



कर्मचारी राज्य बीमा निगम  
Employees' State Insurance Corporation

# वार्षिक रिपोर्ट ANNUAL REPORT 2023-24



भारत के कामगारों को सुरक्षित एवं  
स्वस्थ रखने के लिए समर्पित

Keeping Bharat's Workforce  
Secured & Healthy



# वार्षिक रिपोर्ट ANNUAL REPORT 2023-24



कर्मचारी राज्य बीमा निगम  
Employees' State Insurance Corporation

Panchdeep Bhawan, C.I.G. Marg, New Delhi-110 002

[www.esic.gov.in](http://www.esic.gov.in) [@esichq](https://www.facebook.com/esichq) [@esichq](https://twitter.com/esichq)

[@esichq](https://www.youtube.com/channel/UC...) [@esichq](https://www.instagram.com/esichq) [@esichq](https://www.linkedin.com/company/esic)



विषय-सूची

अनुभाग	विषय	पृष्ठ संख्या
क.	क.रा.बी. निगम की संरचना	1
ख.	स्थायी समिति की संरचना	5
ग.	चिकित्सा हितलाभ परिषद् की संरचना	7
घ.	क.रा.बी. निगम एक नजर में – 2023-24	9
ङ.	वर्ष 2023-24 के दौरान विशेष उपलब्धियाँ	11
च.	वर्ष 2023-24 की प्रमुख उपलब्धियों का ग्राफिक चित्रण	13
छ.	क.रा.बी. निगम की दशकीय वृद्धि: 2014 से 2024	18
1.	कार्यान्वयन और व्याप्ति	21
2.	राजस्व प्रबन्धन	23
3.	चिकित्सा देखरेख	29
4.	चिकित्सा शिक्षा	39
5.	नकद हितलाभ भुगतान	45
6.	वित्त	51
7.	क.रा.बी. निगम/स्थायी समिति/चिकित्सा हितलाभ परिषद् के महत्वपूर्ण निर्णय	55
8.	प्रशासन	65
9.	मानव संसाधन विकास	71
10.	सतर्कता गतिविधियां	75
11.	लोक शिकायतों का निवारण	77
12.	राजभाषा हिन्दी का कार्यान्वयन	79
13.	सूचना एवं प्रचार	83
14.	परिशिष्ट I-क से VIII तक	91

## Contents

Section	Subject	Page No.
A.	Composition of ESI Corporation	2
B.	Composition of Standing Committee	6
C.	Composition of Medical Benefit Council	8
D.	ESIC at a Glance - 2023-24	10
E.	Salient Achievements During 2023-24	12
F.	Graphical Highlights of Achievements During 2023-24	14
G.	ESIC's Decadal Growth: 2014 to 2024	19
1.	Implementation & Coverage	22
2.	Revenue Management	24
3.	Medical Care	30
4.	Medical Education	40
5.	Cash Benefit Payments	46
6.	Finance	52
7.	Important Decisions of ESIC/SC/MBC	56
8.	Administration	66
9.	Human Resource Development	72
10.	Vigilance Activities	76
11.	Redressal of Public Grievances	78
12.	Implementation of Official Language	80
13.	Information & Publicity	84
14.	Appendices I-A to VIII	92



## क. कर्मचारी राज्य बीमा निगम की संरचना

(दिनांक 31.03.2024 तक की स्थिति के अनुसार)

### अध्यक्ष

केंद्रीय श्रम एवं रोजगार मंत्री,  
भारत सरकार, नई दिल्ली

### उपाध्यक्ष

केंद्रीय श्रम एवं रोजगार राज्य मंत्री,  
भारत सरकार, नई दिल्ली

सदस्यगण		
सचिव, भारत सरकार, श्रम एवं रोजगार मंत्रालय, नई दिल्ली	संयुक्त सचिव, भारत सरकार या समकक्ष (सामाजिक सुरक्षा प्रभाग के ब्यूरो प्रमुख), श्रम एवं रोजगार मंत्रालय, नई दिल्ली	डॉ. प्रेम नारायण अरोड़ा प्रबंध निदेशक, यशोदा सुपर स्पेशियलिटी हॉस्पिटल्स, गाजियाबाद, उत्तर प्रदेश
डॉ. विजय सिंह चौहान, आर्थोपेडिक सर्जन, अध्यक्ष एवं प्रबंध निदेशक, प्रकाश हॉस्पिटल, नोएडा (उत्तर प्रदेश)	डॉ. ललित डार, प्रोफेसर एवं विभागाध्यक्ष, माइक्रोबायोलॉजी विभाग, एम्स अखिल भारतीय आयुर्विज्ञान संस्थान, नई दिल्ली	

नियोक्ताओं के प्रतिनिधि		
श्री वीरेंद्र कुमार सिंह, जोनल उपाध्यक्ष, उत्तरी एआईएमओ, अखिल भारतीय निर्माता संगठन, जीवन सहकार, चौथी मंजिल, सर पी.एम. रोड, फोर्ट, मुंबई-400001 (महाराष्ट्र)	श्री मनोज के शर्मा, सह-अध्यक्ष, एसोचौम, राष्ट्रीय मानव संसाधन एवं औद्योगिक संबंध नीति एवं सुधार परिषद, चतुर्थ तल, वाईएमसीए सांस्कृतिक केंद्र एवं पुस्तकालय भवन, 01, जय सिंह रोड, नई दिल्ली-110001	श्री सतीश आनंद, कार्यकारी समिति सदस्य- एआईओई और अध्यक्ष-एचआर, हिंडाल्को इंडस्ट्रीज लिमिटेड, भुवनेश्वर (ओडिशा)
श्री अतुल सोबती, महानिदेशक, स्टैंडिंग कॉन्फ्रेंस ऑफ पब्लिक एंटरप्राइजेज (SCOPE), कोर-8, प्रथम तल, स्कोप कॉम्प्लेक्स, लोधी रोड, नई दिल्ली-110003	श्री श्रीधर राजगोपालन, भारतीय नियोक्ता संघ के कार्यकारी समिति सदस्य और सीएचआरओ - ग्लोबल एचआर - ऑटोमोटिव रोबोटिक्स प्राइवेट लिमिटेड, चेन्नई	सुश्री संगीता जैन, वरिष्ठ निदेशक, अखिल भारतीय उद्योग संघ (एआईएआई), इरोस कुम्बड़ा बिल्डिंग, चौथी मंजिल, चर्चगेट, मुंबई-400020
श्री अरविंद फ्रांसिस, सहायक महासचिव, भारतीय वाणिज्य एवं उद्योग महासंघ (फिक्की), फेडरेशन हाउस, तानसेन मार्ग, नई दिल्ली-110001	श्री एन. नरेंद्र कुमार, सदस्य, सीआईआई राष्ट्रीय औद्योगिक संबंध समिति, भारतीय उद्योग परिसंघ, प्लॉट संख्या 249 एफ, सेक्टर 18, उद्योग विहार फेज-IV, गुरुग्राम-122015	श्री नरेश चंद पारीक, अखिल भारतीय सचिव, लघु उद्योग भारती, 48, दीन दयाल उपाध्याय मार्ग, राउज एवेन्यू, नई दिल्ली-110002
श्री हरिहरन राममूर्ति, अखिल भारतीय उपाध्यक्ष, लघु उद्योग भारती, चेन्नई, प्लॉट नंबर एसपी-51, सेक्टर-2, तीसरी स्ट्रीट, अंबचूर इंडस्ट्रियल एस्टेट, चेन्नई-600058		



## A. COMPOSITION OF ESI CORPORATION

(As on 31.03.2024)

### CHAIRMAN

Union Minister for Labour and Employment,  
Government of India, New Delhi

### VICE-CHAIRMAN

Union Minister of State for Labour and Employment,  
Government of India, New Delhi

MEMBERS		
<b>Secretary</b> to the Government of India, Ministry of Labour and Employment, New Delhi	<b>Joint Secretary</b> to the Govt. of India or equivalent (Bureau Head of Social Security Division), Ministry of Labour and Employment, New Delhi	<b>Dr. Prem Narayan Arora</b> Managing Director, Yashoda Super Specialty Hospitals, Ghaziabad, U.P.
<b>Dr. Vijay Singh Chauhan,</b> Orthopaedic Surgeon, Chairman and Managing Director, Prakash Hospital, Noida (Uttar Pradesh)	<b>Dr. Lalit Dar,</b> Professor and HOD Dept. of Microbiology, AIIMS, All India Institute of Medical and Science, New Delhi	
REPRESENTATIVE OF EMPLOYERS'		
<b>Shri Veerendra Kumar Singh,</b> Zonal Vice President, North AIMO, All India Manufacturers' Organisation, Jeevan sahakari, 4th floor, SIR P.M. Road, Fort, Mumbai-400001 (Maharashtra)	<b>Shri Manoj K Sharma,</b> Co-Chairman, ASSOCHAM, National council for HR and IR Policies and Reforms, 4th Floor, YMCA Cultural Centre and Library Building, 01, Jai Singh Road, New Delhi-110001	<b>Shri Satish Anand,</b> Executive Committee Member- AIOE and President -HR, Hindalco Industries Ltd, Bhubaneswar (Odisha)
<b>Shri Atul Sobti,</b> Director General, Standing Conference of Public Enterprises (SCOPE), Core-8, 1st floor, SCOPE Complex, Lodhi Road, New Delhi-110003	<b>Shri Sridhar Rajagopalan,</b> Executive Committee Member of the Employer's Federation of India & CHRO - Global HR - Automotive Robotics Pvt. Ltd., Chennai	<b>Ms. Sangeeta Jain,</b> Sr. Director, All India Association of Industries (AIAI), Eros Cumbatta Building, 4th Floor, Churchgate, Mumbai-400020
<b>Shri Arvind Francis,</b> Asstt. Secretary General, Federation of Indian Chambers of Commerce and Industry (FICCI), Federation House, Tansen Marg, New Delhi-110001	<b>Shri N. Narendra Kumar,</b> Member, CII National Committee on Industrial Relations, Confederation of Indian Industry, Plot No.249 F, Sector 18, Udyog Vihar Phase-IV, Gurugram-122015	<b>Shri Naresh Chand Pareek,</b> All India Secretary, Laghu Udyog Bharti, 48, Deen Dayal Upadhyay Marg, Rouse Avenue, New Delhi-110002
<b>Shri Hariharan Ramamoorthy,</b> All India Vice President, Laghu Udyog Bharati, Chennai, Plot No. SP-51, Sector-2, 3rd Street, Ambattur Industrial Estate, Chennai-600058		



कर्मचारियों के प्रतिनिधि		
श्री एस.के. राठौड़, वित्त सचिव, भारतीय मजदूर संघ (बीएमएस), बी-32, न्यूलाइट कॉलोनी, टोंक रोड, जयपुर (राजस्थान)	श्री रवींद्र हिम्मते, अखिल भारतीय सचिव, भारतीय मजदूर संघ (बीएमएस), 43, बालाजी नगर (पश्चिम), मानेवाड़ा रोड, नागपुर-440027 (महाराष्ट्र)	श्री एस. दुरई राज जी, जोनल आयोजन सचिव, भारतीय मजदूर संघ (बीएमएस), केस्वर कुडिल, 5 रंगासायी स्ट्रीट, पेरंबूर चेन्नई-600011 (तमिलनाडु)
श्रीमती अमरजीत कौर, महासचिव, एटक, 139-ई, किचलू नगर, सिविल लाइंस, लुधियाना-141001	श्री प्रशांत नंदी चौधरी, राष्ट्रीय सचिव, सीआईटीयू, श्रमिक भवन, 53, आचार्य जगदीश चंद्र बोस रोड, कोलकाता-700016	सुश्री मनाली शाह, राष्ट्रीय सचिव, स्वरोजगार महिला संघ (सेवा), रिसेप्शन सेंटर, विक्टोरिया गार्डन के सामने, भद्रा, अहमदाबाद-380001 (गुजरात)
दिल्ली पता: 281, कोहाट एन्क्लेव अपार्टमेंट, पीतमपुरा, नई दिल्ली-110034	श्री हरमजन सिंह सिद्ध, महासचिव, हिंद मजदूर सभा (एचएमएस), 120, बाबर रोड, नई दिल्ली-110001	श्री के. राधाकृष्ण, अध्यक्ष, ऑल इंडिया यूनाइटेड ट्रेड यूनियन सेंटर (एआईयूटीयूसी), 31, तीसरा क्रॉस (ऊपर), मल्लेश्वरम, बैंगलोर, कर्नाटक

चिकित्सा व्यवसाय के प्रतिनिधि	
डॉ. नरेंद्र सैनी, पूर्व मानद महासचिव, भारतीय चिकित्सा संघ, 81, सैनी एन्क्लेव, विकास मार्ग, दिल्ली-110092	डॉ. सारदा ओटा, सहायक निदेशक/वैज्ञानिक 4 (आयुर्वेद), केंद्रीय आयुर्वेद अनुसंधान संस्थान, भरतपुर, भुवनेश्वर-751003

संसद के प्रतिनिधि		
सुश्री डोला सेन, माननीय संसद सदस्य (राज्य सभा), एक्स-702, स्वर्ण जयंती सदन, डीलक्स, डॉ. बी.डी. मार्ग, नई दिल्ली-110001	श्री राम कृपाल यादव, माननीय संसद सदस्य (लोकसभा), गोरिया टोली, स्टेशन रोड, पटना- 800001, बिहार	श्री खगेन मुर्मू, माननीय सांसद (लोकसभा) बी-501, एमएस फ्लैट, गोमती अपार्टमेंट, बी.के.एस. मार्ग, नई दिल्ली-110001

विशेष आमंत्रित
अतिरिक्त सचिव/संयुक्त सचिव एवं वित्तीय सलाहकार भारत सरकार, श्रम एवं रोजगार मंत्रालय, नई दिल्ली

राज्य सरकारों के प्रतिनिधि
आंध्र प्रदेश, असम, बिहार, छत्तीसगढ़, गोवा, गुजरात, हरियाणा, हिमाचल प्रदेश, झारखंड, कर्नाटक, केरल, मध्य प्रदेश, महाराष्ट्र, मेघालय, मिजोरम, नागालैंड, ओडिशा, पंजाब, राजस्थान, सिक्किम, तमिलनाडु, तेलंगाना, त्रिपुरा, उत्तर प्रदेश, उत्तराखंड और पश्चिम बंगाल की सरकारों के श्रम / स्वास्थ्य और परिवार कल्याण विभाग के अपर मुख्य सचिव / प्रधान सचिव / सचिव / आयुक्त व सचिव

संघ राज्य क्षेत्रों के प्रतिनिधि
प्रशासक, संघ राज्य क्षेत्र दादरा और नगर हवेली तथा दमन और दीव

पदेन सदस्य, कर्मचारी राज्य बीमा निगम
महानिदेशक, कर्मचारी राज्य बीमा निगम, सी.आई.जी. मार्ग, नई दिल्ली-110002





<b>REPRESENTATIVE OF EMPLOYEES'</b>		
<b>Shri S.K. Rathore,</b> Finance Secretary, Bhartiya Mazdoor Sangh (BMS), B-32, Newlight Colony, Tonk Road, Jaipur (Rajasthan)	<b>Shri Ravindra Himte,</b> All India Secretary, Bhartiya Mazdoor Sangh (BMS), 43, Balaji Nagar (West), Manewada Road, Nagpur-440027 (Maharashtra)	<b>Shri S. Durai Raj Ji,</b> Zonal Organising Secretary, Bhartiya Mazdoor Sangh (BMS), Keswar Kudil, 5 Rangasayee Street, Perambur Chennai-600011 (Tamilnadu)
<b>Smt. Amarjeet Kaur,</b> General Secretary, AITUC, 139-E, Kitchlu Nagar, Civil Lines, Ludhiana-141001  Delhi Address: 281, Kohat Enclave Apartments, Pitampura, New Delhi-110034	<b>Shri Prasanta Nandi Chowdhury,</b> National Secretary, CITU, Shramik Bhawan, 53, Acharya Jagdish Chander Bose Road, Kolkata-700016.	<b>Ms. Manali Shah,</b> National Secretary, Self Employed Women's Association (SEWA), Reception Centre, Opp. Victoria Garden, Bhadra, Ahmedabad-380001 (Gujarat)
	<b>Shri Harbhajan Singh Sidhu,</b> General Secretary, Hind Mazdoor Sabha (HMS), 120, Babar Road, New Delhi-110001	<b>Shri K. Radhakrishna</b> President, All India United Trade Union Centre (AIUTUC), 31, 3rd Cross (Upstairs), Malleswaram, Bangalore, Karnataka

<b>REPRESENTATIVE OF MEDICAL PROFESSION</b>	
<b>Dr. Narendra Saini,</b> Ex. Hony. Secretary General, Indian Medical Association, 81, Saini Enclave, Vikas Marg, Delhi-110092	<b>Dr. Sarada Ota,</b> Assistant Director/ Scientist 4 (Ayurveda) Central Ayurveda Research Institute, Bharatpur, Bhubaneswar-751003

<b>REPRESENTATIVE OF PARLIAMENT</b>		
<b>Ms. Dola Sen,</b> Hon'ble Member of Parliament (Rajya Sabha), X-702, Swarna Jayanti Sadan, Deluxe, Dr. B.D. Marg, New Delhi-110 001	<b>Shri Ram Kirpal Yadav,</b> Hon'ble Member of Parliament (Lok Sabha), Goriya Toli, Station Road, Patna- 800 001, Bihar	<b>Shri Khagen Murmu,</b> Hon'ble M.P. (Lok Sabha) B-501, MS Flat, Gomti Apartment, B.K.S. Marg, New Delhi-110001

<b>SPECIAL INVITEE</b>
<b>Additional Secretary/Joint Secretary &amp; Financial Advisor</b> to the Govt. of India, Ministry of Labour & Employment, New Delhi

<b>REPRESENTATIVES OF STATE GOVERNMENTS</b>
Additional Chief Secretary / Principal Secretary / Secretary / Commissioner & Secretary of Labour / Health & Family Welfare Department to the Govt. of <b>Andhra Pradesh, Assam, Bihar, Chhattisgarh, Goa, Gujarat, Haryana, Himachal Pradesh, Jharkhand, Karnataka, Kerala, Madhya Pradesh, Maharashtra, Meghalaya, Mizoram, Nagaland, Odisha, Punjab, Rajasthan, Sikkim, Tamil Nadu, Telangana, Tripura, Uttar Pradesh, Uttarakhand &amp; West Bengal</b>

<b>REPRESENTATIVES OF UNION TERRITORIES</b>
<b>Administrator,</b> Union Territory of Dadra & Nagar Haveli and Daman & Diu

<b>EX-OFFICIO MEMBER, ESIC</b>
<b>The Director General,</b> Employees' State Insurance Corporation, C.I.G. Marg, New Delhi-110002



**ख. स्थायी समिति की संरचना, कर्मचारी राज्य बीमा निगम**

(दिनांक 31.03.2024 तक की स्थिति के अनुसार)

**अध्यक्ष**

सचिव

भारत सरकार, श्रम एवं रोजगार मंत्रालय, नई दिल्ली

सदस्यगण		
संयुक्त सचिव, भारत सरकार (सामाजिक सुरक्षा प्रभाग के ब्यूरो प्रमुख), श्रम एवं रोजगार मंत्रालय, नई दिल्ली	डॉ. विजय सिंह चौहान, आर्थोपेडिक सर्जन, अध्यक्ष एवं प्रबंध निदेशक, प्रकाश हॉस्पिटल, नोएडा (उत्तर प्रदेश)	डॉ. ललित डार, प्रोफेसर एवं विभागाध्यक्ष, माइक्रोबायोलॉजी विभाग, एम्स अखिल भारतीय आयुर्विज्ञान संस्थान, नई दिल्ली

नियोक्ताओं के प्रतिनिधि		
श्री सतीश आनंद, कार्यकारी समिति सदस्य- एआईओई और अध्यक्ष-एचआर, हिंडाल्को इंडस्ट्रीज लिमिटेड, मुवनेश्वर (ओडिशा)	श्री अतुल सोबती, महानिदेशक, स्टैंडिंग कॉन्फ्रेंस ऑफ पब्लिक एंटरप्राइजेज (SCOPE), कोर-8, प्रथम तल, स्कोप कॉम्प्लेक्स, लोधी रोड, नई दिल्ली-110003	श्री एन. नरेंद्र कुमार, सदस्य, सीआईआई राष्ट्रीय औद्योगिक संबंध समिति, भारतीय उद्योग परिसंघ, प्लॉट संख्या 249 एफ, सेक्टर 18, उद्योग विहार फेज-IV, गुरुग्राम-122015

कर्मचारियों के प्रतिनिधि		
श्री रवींद्र हिमते, अखिल भारतीय सचिव, भारतीय मजदूर संघ (बीएमएस), 43, बालाजी नगर (पश्चिम), मानेवाड़ा रोड, नागपुर-440027 (महाराष्ट्र)	श्री प्रशांत नंदी चौधरी, राष्ट्रीय सचिव, सीआईटीयू, श्रमिक भवन, 53, आचार्य जगदीश चंद्र बोस रोड, कोलकाता-700016	सुश्री मनाली शाह, राष्ट्रीय सचिव, स्वरोजगार महिला संघ (सेवा), रिसेप्शन सेंटर, विक्टोरिया गार्डन के सामने, भद्रा, अहमदाबाद-380001 (गुजरात)

चिकित्सा व्यवसाय के प्रतिनिधि		
डॉ. नरेंद्र सैनी, पूर्व मानद महासचिव, भारतीय चिकित्सा संघ, 81, सैनी एन्क्लेव, विकास मार्ग, दिल्ली-110092		

संसद के प्रतिनिधि		
सुश्री डोला सेन, माननीय संसद सदस्य (राज्य सभा), एक्स-702, स्वर्ण जयंती सदन, डीलक्स, डॉ. बी.डी. मार्ग, नई दिल्ली-110001	कोलकाता का पता: अर्पण अपार्टमेंट, ब्लॉक-ए, फ्लैट-2, ग्राउंड फ्लोर, तेघोरिया मंडल पारा, पी.ओ. राजारहाट, पी.एस. बेगुईहाटी, कोलकाता - 700157	

विशेष आमंत्रित		
अतिरिक्त सचिव भारत सरकार, श्रम एवं रोजगार मंत्रालय, नई दिल्ली	अतिरिक्त सचिव एवं वित्तीय सलाहकार / संयुक्त सचिव एवं वित्तीय सलाहकार भारत सरकार, श्रम एवं रोजगार मंत्रालय, नई दिल्ली	

राज्य सरकारों के प्रतिनिधि		
प्रमुख सचिव, मध्य प्रदेश सरकार, श्रम विभाग, मध्य प्रदेश सरकार	प्रमुख सचिव, तमिलनाडु सरकार, श्रम एवं रोजगार विभाग, तमिलनाडु सरकार	प्रमुख सचिव, उत्तराखण्ड सरकार, श्रम एवं रोजगार विभाग, उत्तराखण्ड सरकार

पदेन सदस्य, कर्मचारी राज्य बीमा निगम		
महानिदेशक, कर्मचारी राज्य बीमा निगम, सी.आई.जी. मार्ग, नई दिल्ली-110002		



## B. COMPOSITION OF STANDING COMMITTEE, ESIC

(As on 31.03.2024)

### CHAIRMAN

Secretary

to the Government of India, Ministry of Labour and Employment, New Delhi

MEMBERS		
<b>Joint Secretary</b> to the Govt. of India, [Bureau Head of Social Security Division], Ministry of Labour & Employment, New Delhi	<b>Dr. Vijay Singh Chauhan,</b> Orthopaedic Surgeon, Chairman and Managing Director, Prakash Hospital, Noida (Uttar Pradesh)	<b>Dr. Lalit Dar,</b> Professor and HOD Dept. of Microbiology, AIIMS, Ansari Nagar, New Delhi-110029
REPRESENTATIVE OF EMPLOYERS'		
<b>Shri Satish Anand,</b> Executive Committee Member- AIOE and President -HR, Hindalco Industries Ltd, Bhubaneshwar (Odisha) 2nd Address: A-503, Heritiage, Prahladnagar SKYZ, Ahmedabad-380015	<b>Shri Atul Sobti,</b> Director General, Standing Conference of Public Enterprises (SCOPE), Core-8, 1st floor, SCOPE Complex, Lodhi Road, New Delhi-110003	<b>Shri N. Narendra Kumar,</b> Member, CII National Committee on Industrial Relations, Confederation of Indian Industry, Plot No.249 F, Sector 18, Udyog Vihar Phase-IV, Gurugram, (Haryana)-122015
REPRESENTATIVE OF EMPLOYEES'		
<b>Shri Ravindra Himte,</b> All India Secretary, Bhartiya Mazdoor Sangh (BMS), 43, Balaji Nagar (West), Manewada Road, Nagpur-440027 (Maharashtra)	<b>Shri Prasanta Nandi Chowdhury,</b> National Secretary, CITU, Shramik Bhawan, 53, Acharya Jagdish Chander Bose Road, Kolkata-700016.	<b>Ms. Manali Shah,</b> National Secretary, Self Employed Women's Association (SEWA), Reception Centre, Opp. Victoria Garden, Bhadra, Ahmedabad-380001 (Gujarat)
REPRESENTATIVE OF MEDICAL PROFESSION		
<b>Dr. Narendra Saini,</b> Ex. Hony. Secretary General, Indian Medical Association, 81, Saini Enclave, Vikas Marg, Delhi-110092		
REPRESENTATIVE OF PARLIAMENT		
<b>Ms. Dola Sen,</b> Hon'ble M.P. (Rajya Sabha), X-702, Swarna Jayanti Sadan, Deluxe, Dr. B.D. Marg, New Delhi-110 001	Kolkata Address: Arpan Apartment, Block-A, Flat-2, Ground Floor, Teghoria Mandal Para, P.O. Rajarhat, P.S. Beguihati, Kolkata - 700157	
SPECIAL INVITEE		
<b>Additional Secretary</b> to the Government of India, Ministry of Labour & Employment, New Delhi	<b>Additional Secretary &amp; Financial Advisor</b> <b>/Joint Secretary &amp; Financial Advisor</b> to the Govt. of India, Ministry of Labour & Employment, New Delhi	
REPRESENTATIVE OF STATE GOVERNMENT		
<b>Principal Secretary</b> to the Govt. of Madhya Pradesh, Labour Department, Govt. of Madhya Pradesh	<b>Principal Secretary</b> to the Govt. of Tamilnadu, Labour & Employment Department, Govt. of Tamilnadu	<b>Principal Secretary</b> to the Govt. of Uttarakhand, Labour & Employment Department, Govt. of Uttarakhand
EX-OFFICIO MEMBER, ESIC		
<b>The Director General,</b> Employees' State Insurance Corporation, C.I.G. Marg, New Delhi-110002		



## ग. चिकित्सा हितलाम परिषद् की संरचना

(दिनांक 31.03.2024 तक की स्थिति के अनुसार)

**अध्यक्ष**

**महानिदेशक,**

कर्मचारी राज्य बीमा निगम

(पदेन सदस्य)

**सह-अध्यक्ष**

**महानिदेशक,**

स्वास्थ्य सेवाएँ,

स्वास्थ्य एवं परिवार कल्याण मंत्रालय, भारत सरकार

(पदेन सदस्य)

### सदस्य

**चिकित्सा आयुक्त**

क.रा.बी. निगम (पदेन सदस्य), नई दिल्ली

### नियोक्ताओं के प्रतिनिधि

<b>डॉ. जतिंदर सिंह,</b> सहायक महासचिव, पीएचडीसीसीआई, 4/2 सिरी इंस्टीट्यूशनल एरिया, अगस्त क्रांति मार्ग, नई दिल्ली- 110016	<b>श्री प्रमोद कुमार सिंघानिया,</b> अध्यक्ष, भारतीय लघु उद्योग परिषद, गोरागाचा रोड, सुखदेवपुर, वार्ड नं. 15, (सियोताला मंदिर के पास), पी.ओ. गोनीपुर, कोलकाता-700141	<b>श्री शुभ रत्ना,</b> महाप्रबंधक (तकनीकी एवं मानव संसाधन), स्कोप, प्रथम तल, कोर नं. 08, स्कोप कॉम्प्लेक्स-7, लोधी रोड, नई दिल्ली-110003
--	---	---

### कर्मचारियों के प्रतिनिधि

<b>सुश्री वहीदा निज़ाम,</b> राष्ट्रीय सचिव, अखिल भारतीय ट्रेड यूनियन कांग्रेस, एटक भवन, 35-36, डी.डी.यू. मार्ग, राउज़ एवेन्यू, नई दिल्ली-110002	<b>श्री दीपक कुमार जायसवाल,</b> अध्यक्ष, एनएफआईटीयू (डीएचएन), श्रमिक सदन, मेन रोड, विद्या नगर, बिलासपुर (छत्तीसगढ़)-495004	<b>श्री राज बिहार शर्मा,</b> भारतीय मजदूर संघ, दत्तोपंत टेंगड़ी भवन, 27, दीनदयाल उपाध्याय मार्ग, राउज़ एवेन्यू, नई दिल्ली-110002
--	---	---

### चिकित्सा व्यवसाय के प्रतिनिधि

<b>डॉ. अनिल भारद्वाज,</b> अखिल भारतीय आयुर्वेदिक कांग्रेस, मकान नं. 2783, सेक्टर-37सी, चंडीगढ़-160036	<b>डॉ. आदित केतन देसाई,</b> इंडियन मेडिकल एसोसिएशन, 7, फ्रेंड्स एवेन्यू सोसाइटी, सिंधु भवन रोड, ऑफ. एस. जी. हाईवे रोड, बोदकदेव, अहमदाबाद, गुजरात-380059	<b>डॉ. आनंद टी. गुडीवाड़ा</b>
--	---	-------------------------------

### राज्य सरकारों के प्रतिनिधि

आंध्र प्रदेश, असम, बिहार, छत्तीसगढ़, गोवा, गुजरात, हरियाणा, हिमाचल प्रदेश, जम्मू और कश्मीर, झारखंड, कर्नाटक, केरल, मध्य प्रदेश, महाराष्ट्र, ओडिशा, पंजाब, राजस्थान, तमिलनाडु, उत्तर प्रदेश, उत्तराखंड और पश्चिम बंगाल की सरकारों के श्रम / स्वास्थ्य और परिवार कल्याण विभाग के अपर मुख्य सचिव / प्रधान सचिव / सचिव / आयुक्त व सचिव



## C. Composition of Medical Benefit Council

(As on 31.03.2024)

### CHAIRMAN

Director General

ESI Corporation

(Ex-Officio)

### CO-CHAIRMAN

Director General,

Health Services,

Ministry of Health & FW Govt. of India

(Ex-officio)

### MEMBERS

#### Medical Commissioner

ESI Corporation (Ex-Officio), New Delhi

### REPRESENTATIVE OF EMPLOYERS'

<b>Dr. Jatinder Singh,</b> Assistant Secretary General, PHDCCI, 4/2 Sri Institutional Area, August Kranti Marg, New Delhi- 110016	<b>Shri Pramod Kumar Singhania,</b> President, Indian Council of Small Industries, Goragacha Road, Sukdhevpur, Ward No. 15, (Near Siotala Mandir), P.O. Gonipur, Kolkata-700141	<b>Shri Subh Ratna,</b> GM (Tech & HR), SCOPE, 1st Floor, Core No. 08, SCOPE Complex-7, Lodhi Road, New Delhi-110003
--	--	--

### REPRESENTATIVE OF EMPLOYEES'

<b>Ms. Vahida Nizam,</b> National Secretary, All India Trade Union Congress, AITUC Bhawan, 35- 36, D.D.U. Marg, Rouse Avenue, New Delhi-110002	<b>Shri Deepak Kumar Jaiswal,</b> President, NFITU(DHN), Shramik Sadan, Main Road, Vidya Nagar, Bilaspur(C.G.)-495004	<b>Shri Raj Bihar Sharma,</b> Bhartiya Mazdoor Sangh, Dattopant Thengadi Bhawan, 27, Deendayal Upadhyay Marg, Rouse Avenue, New Delhi-110002
--	--	--

### REPRESENTATIVE OF MEDICAL PROFESSION

<b>Dr. Anil Bhardwaj,</b> All India Ayurvedic Congress, H.No. 2783, Sec-37C, Chandigarh-160036	<b>Dr. Adit Ketan Desai,</b> Indian Medical Association, 7, Friends Avenue Society, Sindhu Bhawan Road, Off. S.G. Highway Road, Bodakdev, Ahmedabad, Gujarat-380059	<b>Dr. Anand T. Gudivada</b>
---	---	------------------------------

### REPRESENTATIVE OF STATE GOVERNMENT

Director/Administrative Medical Officer/Commissioner of ESI Scheme of the State of **Andhra Pradesh, Assam, Bihar, Chhattisgarh, Goa, Gujarat, Haryana, Himachal Pradesh, Jammu & Kashmir, Jharkhand, Karnataka, Kerala, Madhya Pradesh, Maharashtra, Odisha, Punjab, Rajasthan, Tamil Nadu, Uttar Pradesh, Uttarakhand & West Bengal**



घ. क.रा.बी. निगम एक नजर में  
2023-2024

विवरण	स्थिति के अनुसार		2023-24 के दौरान भिन्नता
	31.03.2023	31.03.2024	
1	2	3	4
व्याप्त राज्य / संघ राज्य क्षेत्र	35	36	1
कर्मचारियों की संख्या	30542660	31487120	944460
बीमाकृत व्यक्तियों / परिवार एककों की संख्या	34297410	37206090	2908680
बीमाकृत महिलाओं की संख्या	6760814	7532009	771195
लाभार्थियों की कुल संख्या	133073951	144359629	11285678
पंजीकृत नियोक्ताओं की संख्या	2083340	2223808	140468
अंशदान देने वाले नियोक्ताओं की कुल संख्या	706552	713352	6800
क.रा.बी. अस्पताल	161	165	4
क.रा.बी. औषधालय	1574	1590	16
नियोक्ता उपयोगी औषधालय (ईयूडी)	20	20	0
क.रा.बी. निगम औषधालय सह शाखा कार्यालय (डीसीबीओ)	96	105	9
चिकित्सक	10210	10647	437
बीमा चिकित्सा व्यवसायी (आईएमपी)	927	863	-64
<b>व्यय (₹ करोड़ में)</b>			
नकद हितलाभ भुगतान पर व्यय	2804.68	3082.83	278.15
चिकित्सा हितलाभ पर व्यय	11600.34	12739.90	1139.56
प्रशासनिक व्यय	1328.86	2054.19	725.33
<b>आय एवं व्यय (₹ करोड़ में)</b>			
राजस्व आय	24683.35	26252.01	1568.66
राजस्व व्यय	15735.65	18130.19	2394.54

**D. ESIC at A Glance**

2023-2024

Particulars	As on		Variation During 2023-24
	31.03.2023	31.03.2024	
1	2	3	4
State/Union Territories covered	35	36	1
No. of Employees	30542660	31487120	944460
No. of Insured Persons/Family Units	34297410	37206090	2908680
No. of Insured Women	6760814	7532009	771195
Total No. of Beneficiaries	133073951	144359629	11285678
Total No. of Employers Registered	2083340	2223808	140468
Total No. of Contributing Employers	706552	713352	6800
ESI Hospitals	161	165	4
ESI Dispensaries	1574	1590	16
Employers' Utilization Dispensaries	20	20	0
ESIC Dispensaries Cum Branch Offices (DCBOs)	96	105	9
Doctors	10210	10647	437
Insurance Medical Practitioners (IMPs)	927	863	-64
<b>Expenditure (₹ in Crore)</b>			
Expenditure on Cash Benefit Payments	2804.68	3082.83	278.15
Expenditure on Medical Benefit	11600.34	12739.90	1139.56
Administrative Expenses	1328.86	2054.19	725.33
<b>Income &amp; Expenditure (₹ in Crore)</b>			
Revenue Income	24683.35	26252.01	1568.66
Revenue Expenditure	15735.65	18130.19	2394.54



## ड. वर्ष 2023-24 के दौरान विशेष उपलब्धियाँ

- ❖ क.रा.बी. योजना को 565 जिलों में पूर्ण रूप से तथा 103 जिलों में आंशिक रूप से क्रियान्वित किया गया है, जिससे देश के कुल 778 जिलों में से 668 जिलों तक इसकी पहुंच सुनिश्चित हुई है।
- ❖ क.रा.बी. योजना के अंतर्गत 14.44 करोड़ लाभार्थियों के साथ 3.72 करोड़ बीमाकृत व्यक्ति व्याप्त हैं।
- ❖ प्रधान मंत्री श्री नरेंद्र मोदी ने दिनांक 08.07.2023 को क.रा.बी. निगम अस्पताल बीकानेर, राजस्थान का वर्चुअली उद्घाटन किया। दिनांक 25.02.2024 को राजकोट, गुजरात से प्रधान मंत्री द्वारा भिलाई, काकीनाडा, रायगढ़ और तिरुपुर में 4 नए अस्पतालों के समर्पण सहित 2280 करोड़ रूपए की लागत वाली क.रा.बी. निगम की 21 परियोजनाओं का लोकार्पण और शिलान्यास भी किया।
- ❖ वित्त वर्ष 2023-2024 के दौरान रु. 18351.21 करोड़ रुपये का कुल अंशदान एकत्रित किया गया है।
- ❖ रिपोर्टधीन वर्ष के दौरान रु. 511.28 करोड़ की राजस्व वसूली हुई है।
- ❖ वर्ष के दौरान चिकित्सा हितलाभ पर रु. 12739.90 करोड़ रुपये व्यय किए गए।
- ❖ रिपोर्टधीन वर्ष के दौरान, क.रा.बी. निगम ने 34,20,144 भुगतानों के माध्यम से नकद हितलाभ के रूप में रु. 3082.83 करोड़ का संवितरण किया है।
- ❖ अटल बीमित व्यक्ति कल्याण योजना (एबीवीकेवाई) दिनांक 01.07.2018 को शुरू की गई थी, जो बेरोजगार बीमाकृत व्यक्तियों को अधिकतम 90 दिनों की अवधि के लिए नकद राहत प्रदान करती है। एबीवीकेवाई एक कल्याणकारी उपाय है, जिसे कर्मचारी राज्य बीमा निगम द्वारा कार्यान्वित किया जा रहा है। प्रायोगिक आधार पर लागू की गई इस योजना को 30.06.2024 तक बढ़ा दिया गया है। वर्ष 2023-2024 में स्वीकृत दावों की संख्या 688 थी और खाते पर व्यय रु. 1.02 करोड़ था।
- ❖ लाभार्थियों को चिकित्सा देखरेख अन्य संस्थाओं के साथ टाई-अप व्यवस्था के अलावा 106 क.रा.बी. योजना तथा 59 क.रा.बी. निगम अस्पतालों, 1590 औषधालय, 105 औषधालय-सह-शाखा -कार्यालय (डीसीबीओ), 6 नियोक्ता प्रयोक्ता औषधालयों (ईयूडी), 14 संशोधित नियोक्ता उपयोग औषधालय (एमईयूडी) और 863 बीमा चिकित्सा व्यवसायी (आईएमपी) क्लिनिक वाली बड़ी अवसंरचना के माध्यम से प्रदान की जाती है।
- ❖ क.रा.बी. निगम ने 31.08.2023 को देश भर के क.रा.बी. निगम अस्पतालों में कीमोथेरेपी सेवाएं शुरू कीं और दिनांक 31.03.2024 तक 40 अस्पतालों में कीमोथेरेपी सेवा प्रदान की।
- ❖ वर्ष 2023-24 में 75.32 लाख महिला कर्मचारियों को मातृत्व हितलाभ के लिए पात्र माना गया।
- ❖ इस वर्ष के दौरान क.रा.बी.निगम ने आईएमओ ग्रेड II पद के लिए 890 उम्मीदवारों, विशेषज्ञ ग्रेड-II हेतु 38 उम्मीदवारों, एसोसिएट प्रोफेसर हेतु 50 उम्मीदवारों, असिस्टेंट प्रोफेसर हेतु 349 उम्मीदवारों एवं परा-चिकित्सा हेतु 143 उम्मीदवारों की भर्ती की गई।
- ❖ इस वर्ष के दौरान 17,489 लोक शिकायतों का निवारण किया गया।
- ❖ क.रा.बी. संस्थानों में आयुष सेवाओं की स्थापना के लिए आयुष (2023) पर क.रा.बी.नि. नीति को मंजूरी दी।
- ❖ नैदानिक अभ्यासों के मानकीकरण के माध्यम से चिकित्सा देखभाल में प्रणालीगत सुधार लाने के लिए मानव संसाधन मानदंड, रेफरल नीति, उपकरण नीति और विभिन्न राष्ट्रीय कार्यक्रमों को अपनाने के लिए दिशानिर्देश बनाए गए हैं।
- ❖ चिकित्सा और व्यावसायिक स्वास्थ्य अनुसंधान में प्रगति में योगदान देने के लिए क.रा.बी निगम द्वारा क्लिनिकल जर्नल 'इंडियन जर्नल ऑफ मेडिकल साइंसेज एंड ऑक्यूपेशनल हेल्थ' का प्रकाशन किया गया है।
- ❖ बीमित श्रमिकों और उनके आश्रितों को अस्पताल ले जाने के रास्ते में उन्नत आपातकालीन चिकित्सा देखभाल प्रदान करने के लिए 7 मेडिकल कॉलेजों में 5जी एम्बुलेंस सेवा का सफलतापूर्वक संचालन हो रहा है।
- ❖ दिनांक 31.08.2023 को 191वीं निगम बैठक में क.रा.बी. निगम में नए चिकित्सा महाविद्यालय खोलने की सैद्धांतिक मंजूरी दे दी गई है।

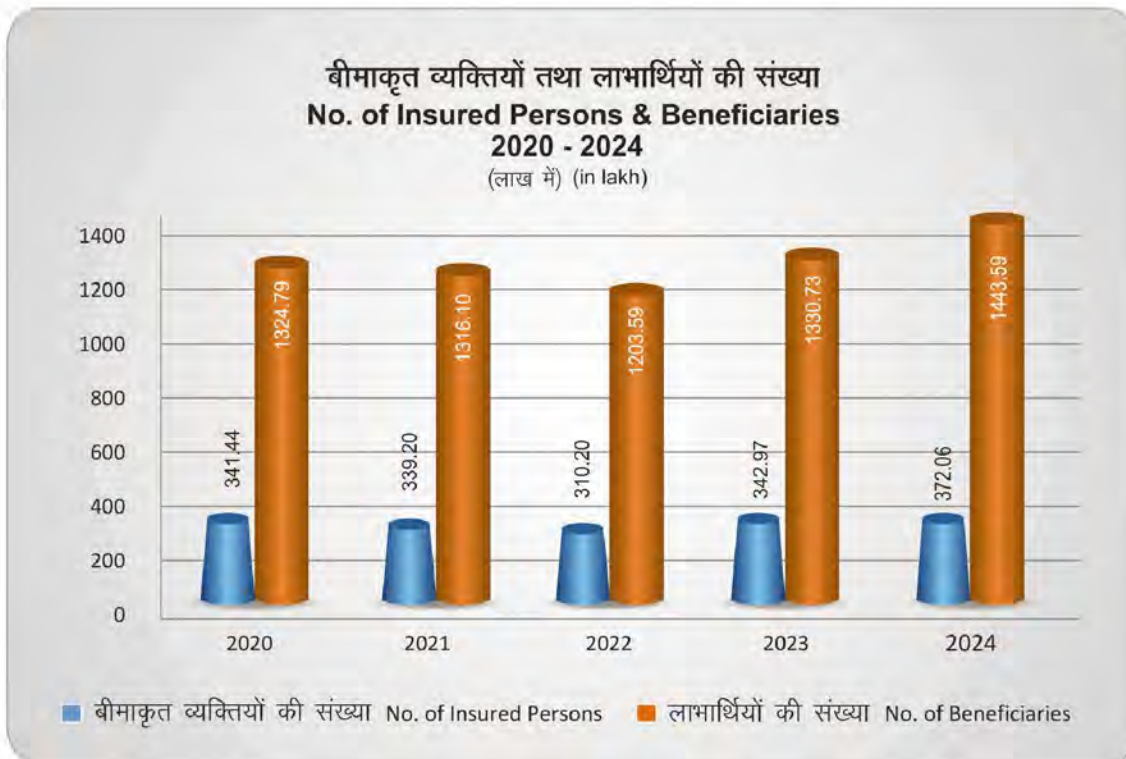
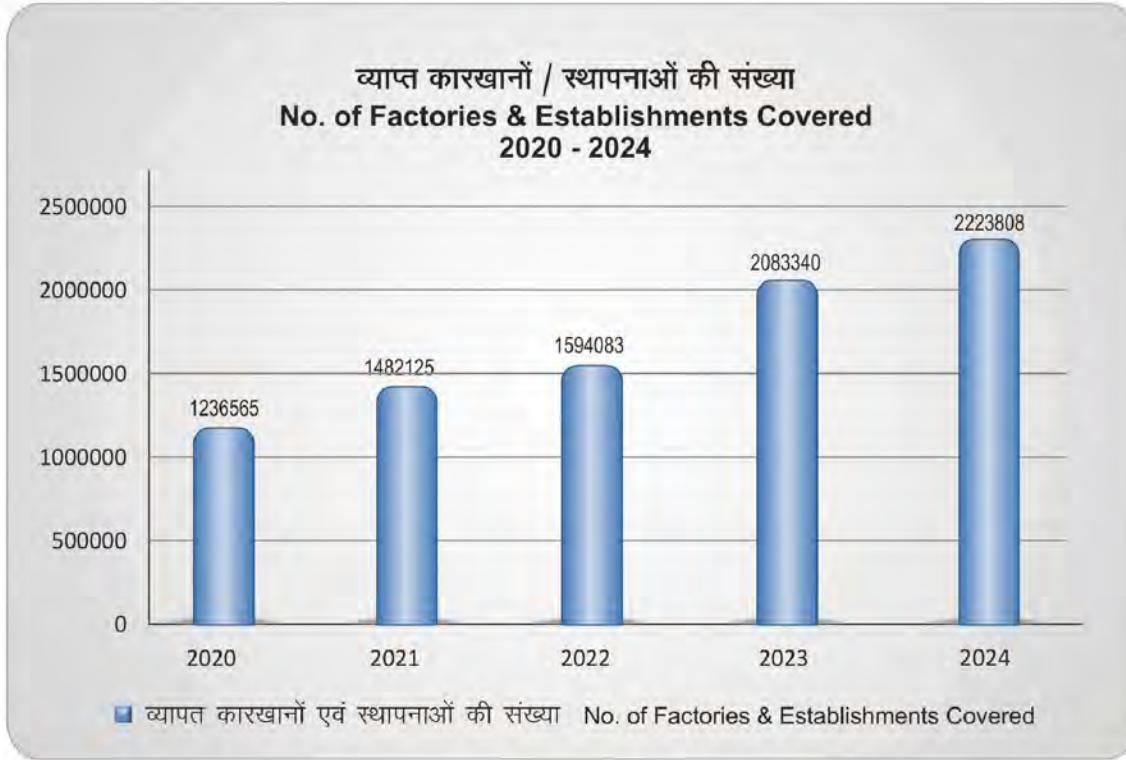


## E. Salient Achievements During 2023-24

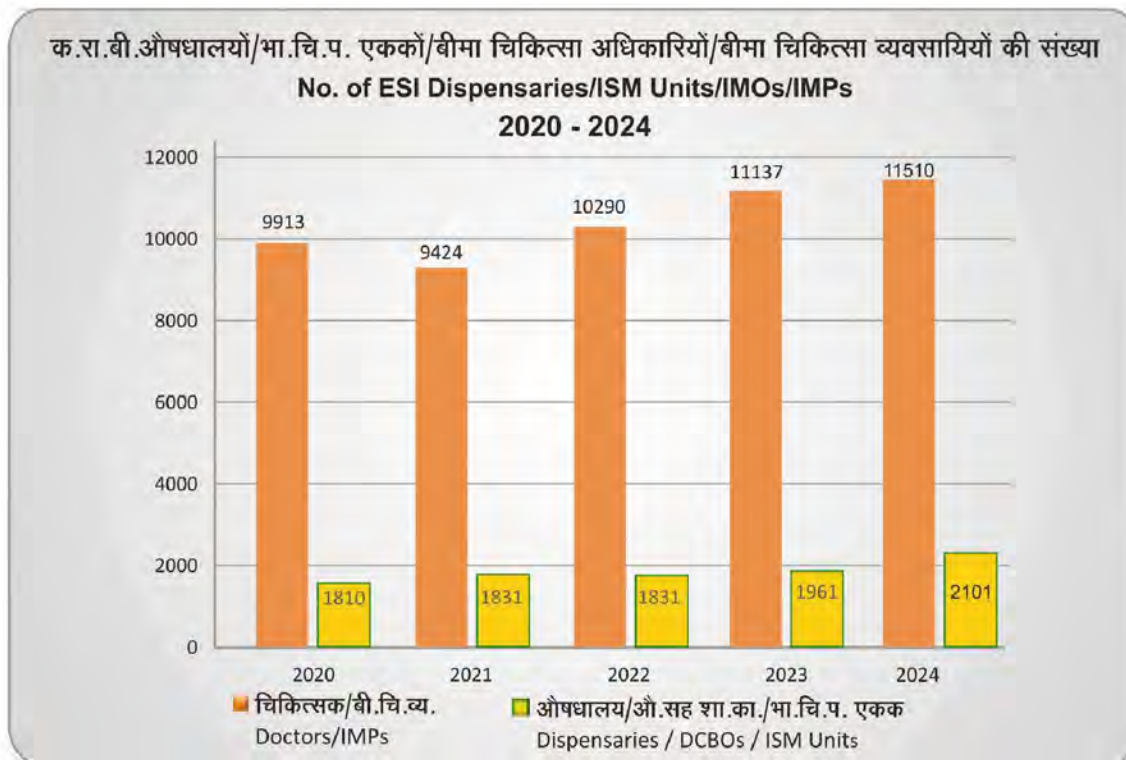
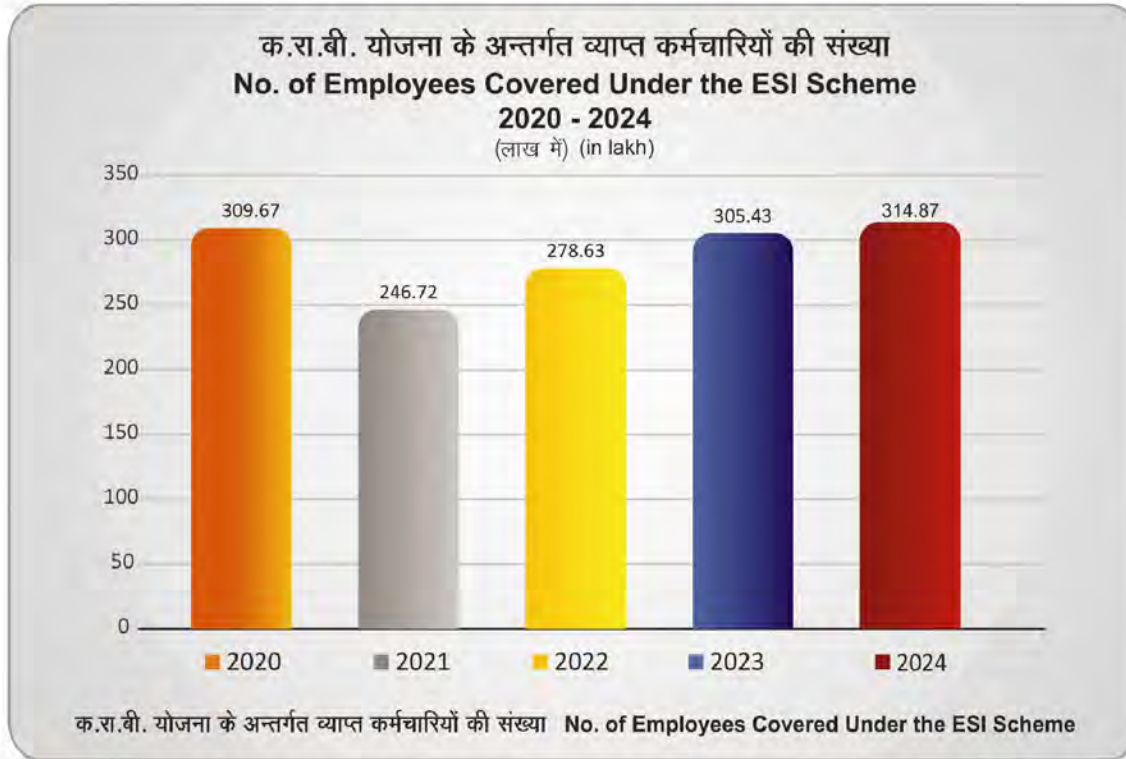
- ❖ The ESI scheme has achieved full implementation in 565 districts and partial implementation in 103 districts, extending its coverage to 668 out of 778 districts across the country.
- ❖ 3.72 crore Insured Persons with 14.44 crore beneficiaries are covered under ESI Scheme.
- ❖ Shri Narendra Modi, Prime Minister virtually inaugurated ESIC Hospital Bikaner, Rajasthan on 08.07.2023. Prime Minister also dedicated & laid the Foundation Stone of 21 Projects of ESIC including dedication of 4 new hospitals at Bhilai, Kakinada, Raigarh & Tirupur worth Rs. 2280 crore from Rajkot, Gujarat on 25.02.2024.
- ❖ A total contribution of ₹ 18351.21 crore was collected during the financial year 2023-2024.
- ❖ Revenue recovery of ₹ 511.28 crore has been made during the year under report.
- ❖ An expenditure of ₹ 12739.90 crore was incurred on Medical Benefits during the year.
- ❖ During the year under report, ESI has disbursed ₹ 3082.83 crore as Cash Benefits through 34,20,144 number of payments.
- ❖ Atal Bimit Vyakti Kalyan Yojana (ABVKY) introduced on 01.07.2018 provides cash relief to unemployed Insured Persons for a period of maximum 90 days. ABVKY is a welfare measure being implemented by the Employees' State Insurance Corporation. The Scheme implemented on pilot basis has been extended till 30.06.2024. The number of claims admitted in the year 2023-2024 was 688 and expenditure on the account was ₹ 1.02 crore.
- ❖ Medical care to beneficiaries is provided through a large infrastructure comprising 106 ESIS Hospitals & 59 ESIC Hospitals, 1590 Dispensaries, 105 Dispensaries cum Branch Offices (DCBOs), 6 Employer Utilization Dispensaries (EUDs) & 14 Modified Employers' Utilization Dispensaries (MEUDs) and 863 Insurance Medical Practitioners (IMPs) Clinics besides tie-up arrangement with other institutions
- ❖ ESIC launched Chemotherapy Services in ESIC Hospitals across the country on 31.08.2023 and providing chemotherapy in 40 hospitals as on 31.03.2024.
- ❖ 75.32 lakh number of women employees deemed eligible for Maternity Benefit in 2023-24.
- ❖ ESIC recruited 890 candidates for the post of IMO Gr. II, 38 candidates for specialist Gr. II (Sr. /Jr. Scale), 50 candidates for Associate Professor, 349 for Assistant Professor & 143 paramedical candidates.
- ❖ 17,489 Public Grievances have been redressed during the year.
- ❖ ESI Corporation approved the ESIC policy on AYUSH (2023) for the establishment of AYUSH services in ESI Institutions.
- ❖ Human resource norms, Referral Policy, Equipment Policy and guidelines to adopt various national programmes have been formed for bringing systemic reforms in medical care through standardization of clinical practices.
- ❖ Clinical journal "Indian journal of Medical Sciences and Occupational Health" has been published by ESIC to contribute advancements in medical and occupational health research.
- ❖ 5G ambulance service running successfully in 07 medical colleges to provide advanced emergency medical care to insured workers and their dependents on the way to hospital.
- ❖ In-principal Approval for opening of new medical college in ESIC has been given in 191st Corporation meeting on 31.08.2023.

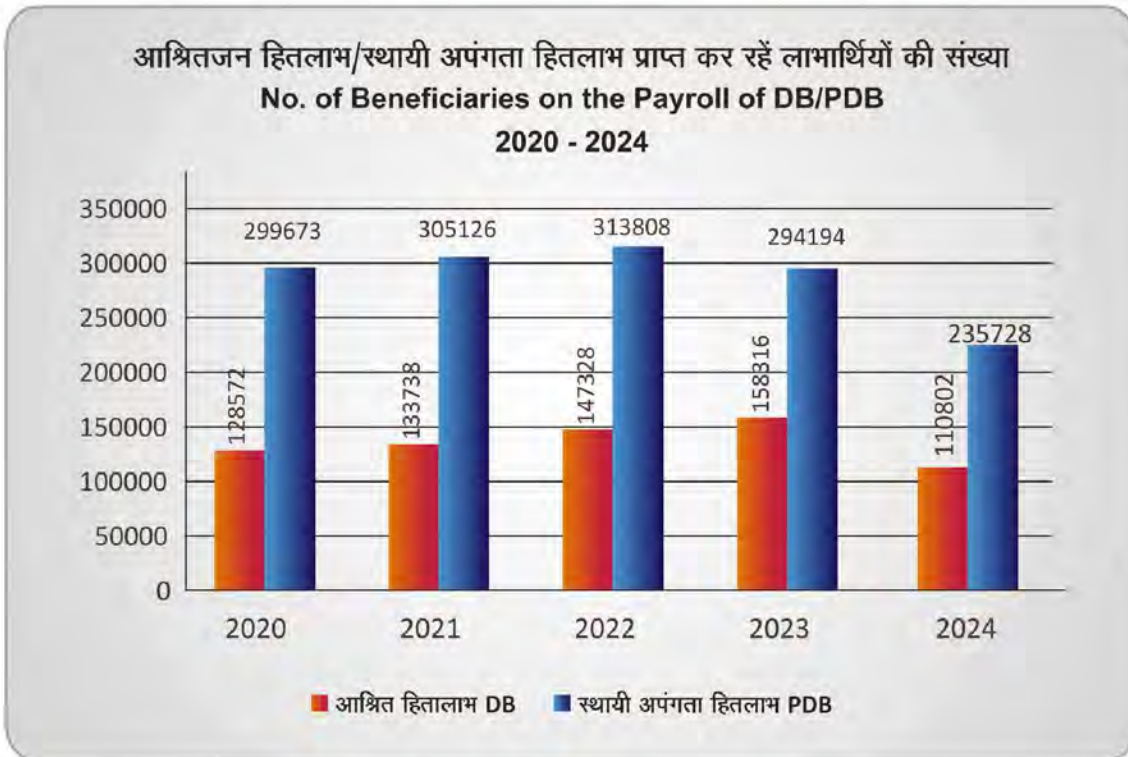
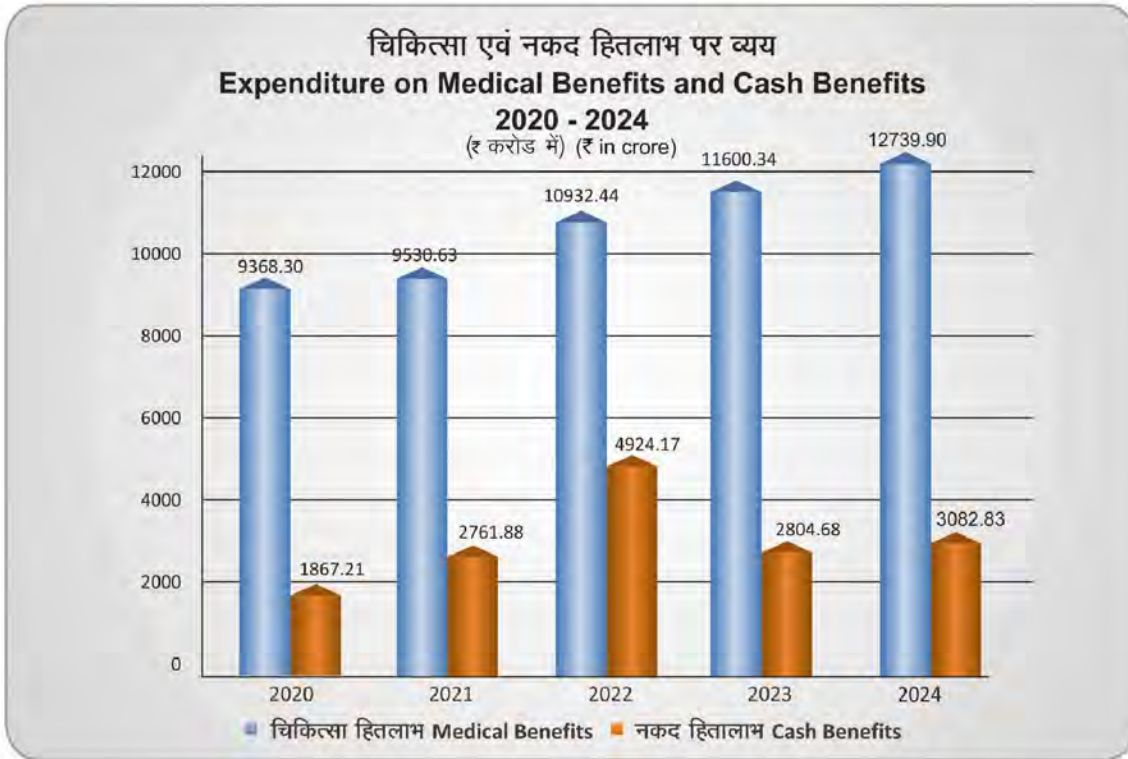


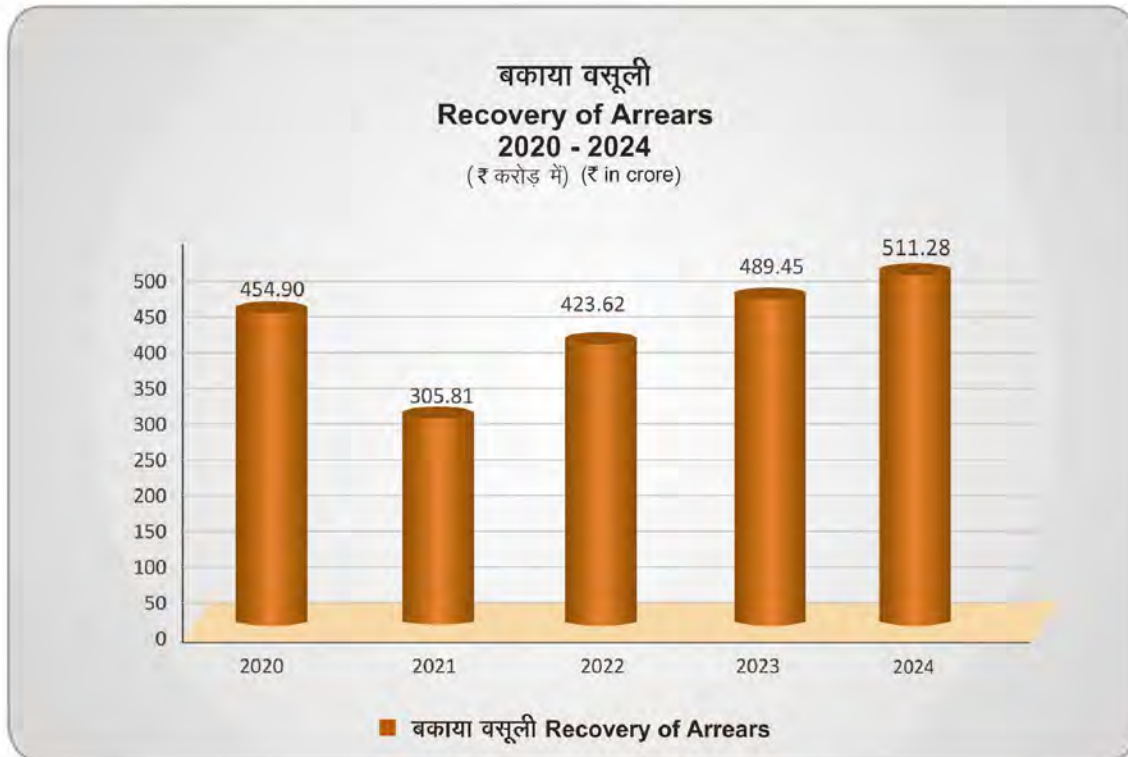
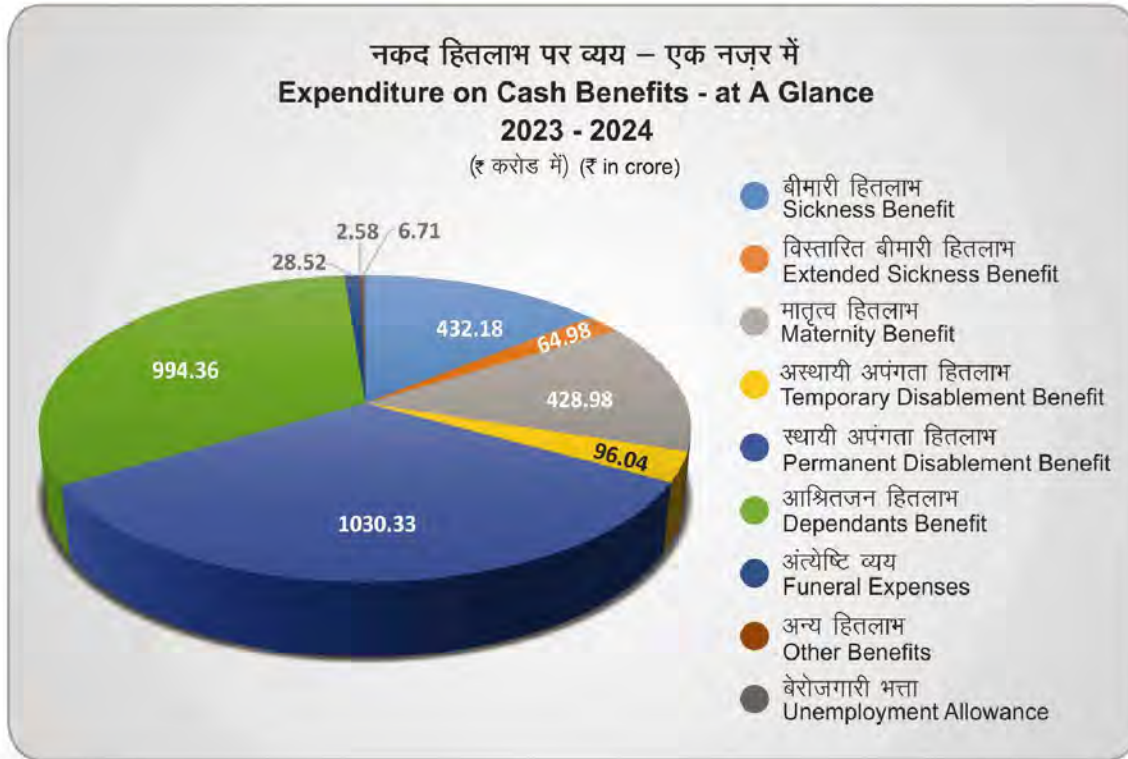
च. वर्ष 2023-24 की प्रमुख उपलब्धियों का ग्राफिक चित्रण

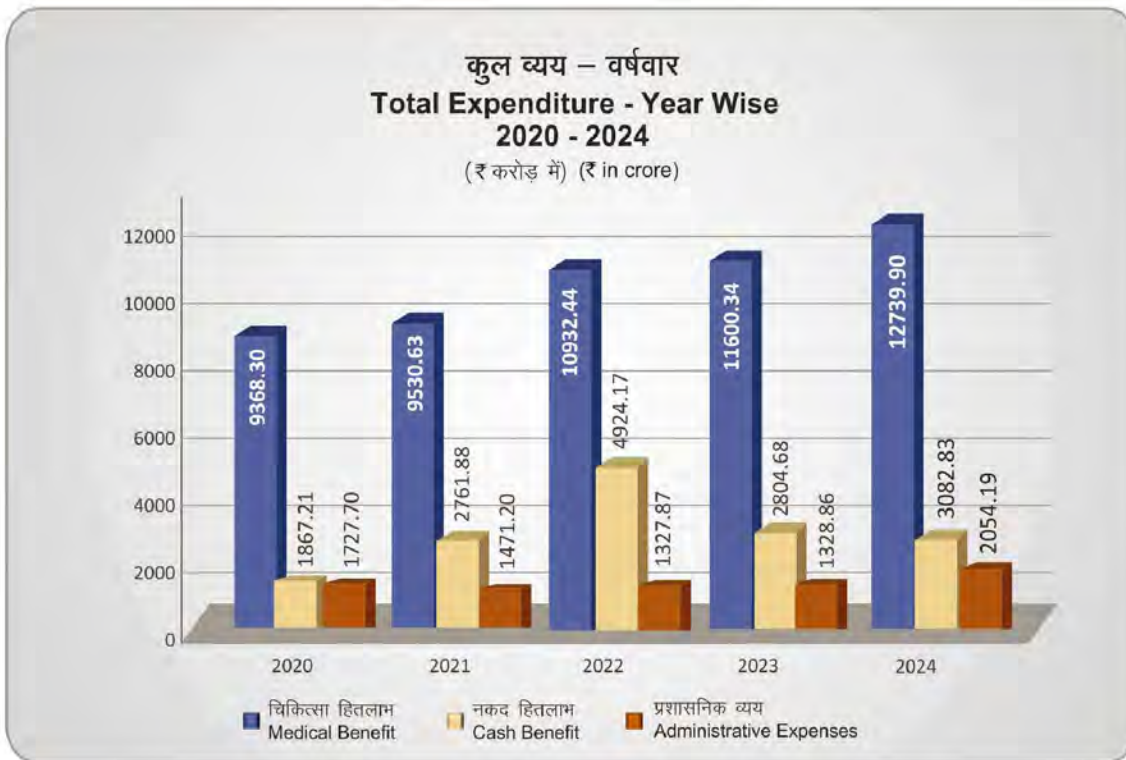
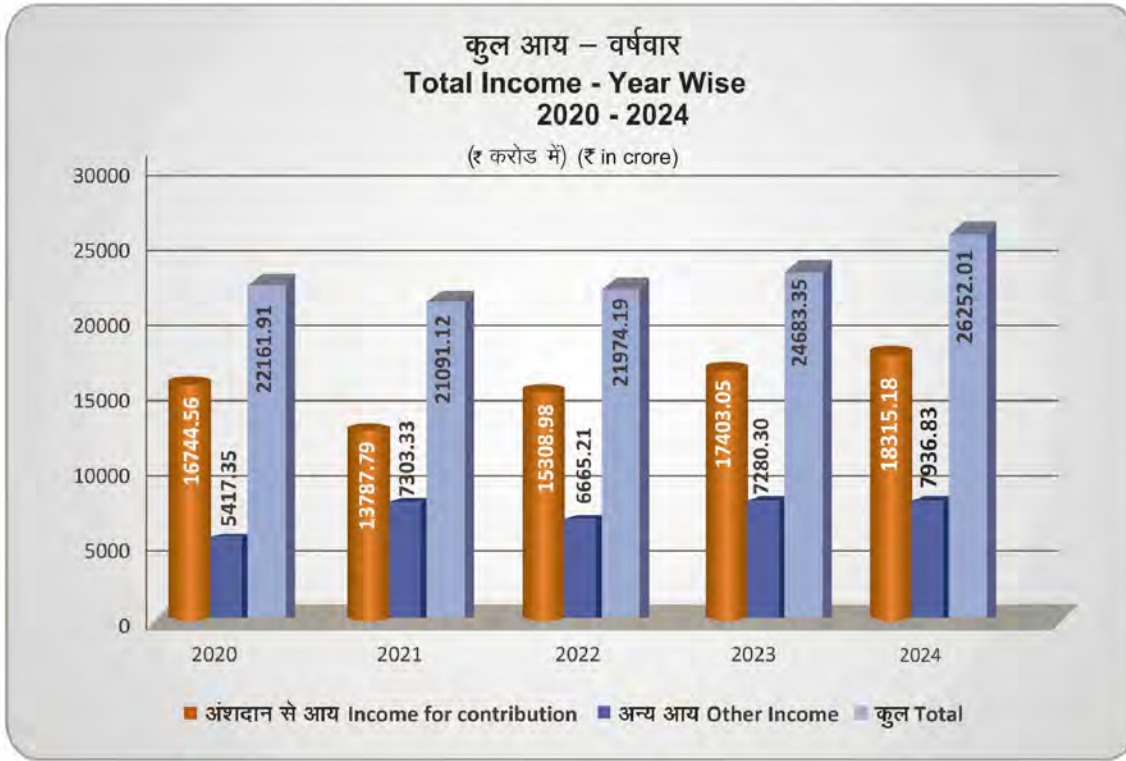


## F. Graphical Highlights of Achievements During 2023-24

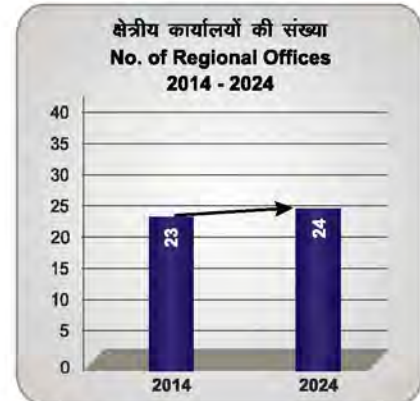
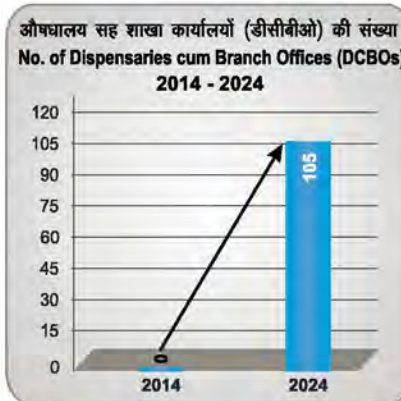
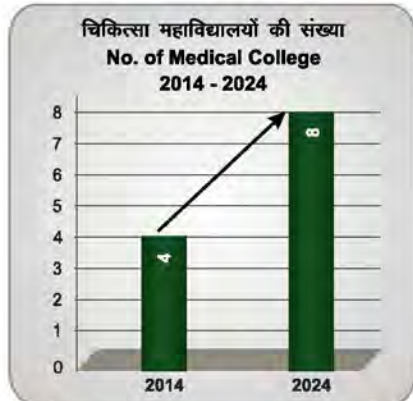
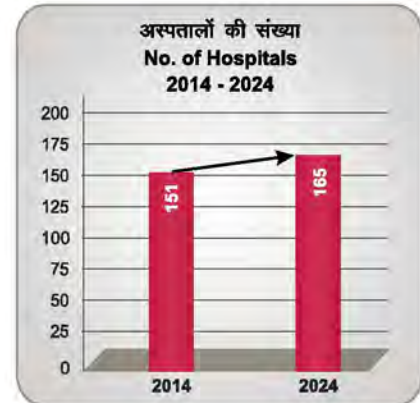
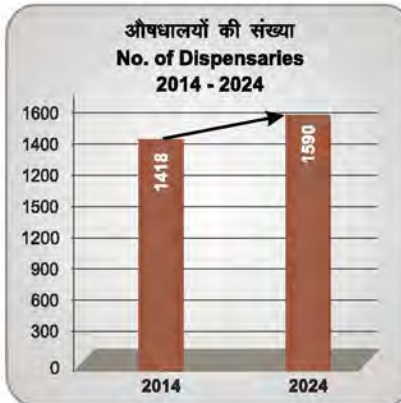
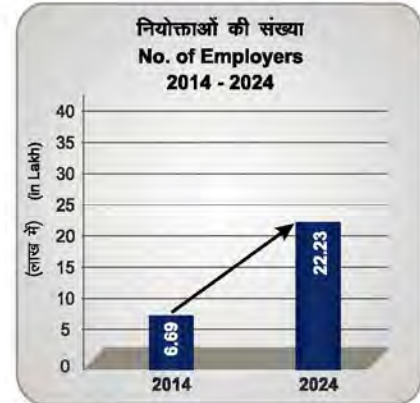

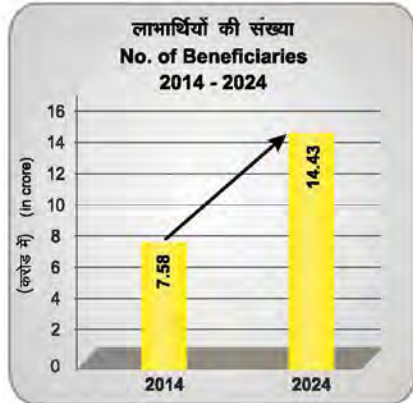
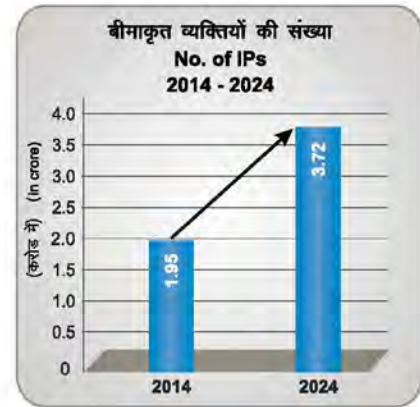
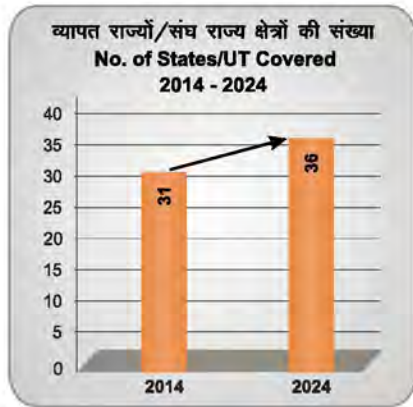






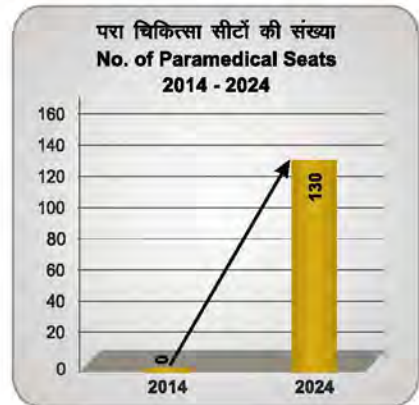

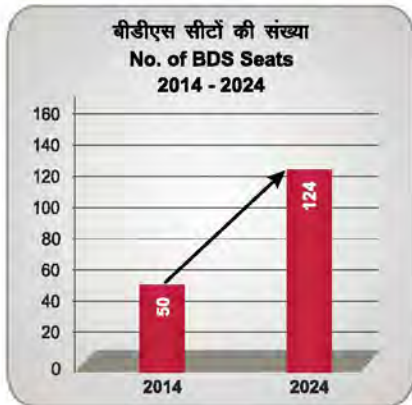
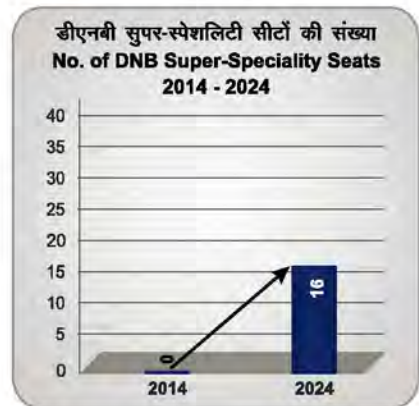
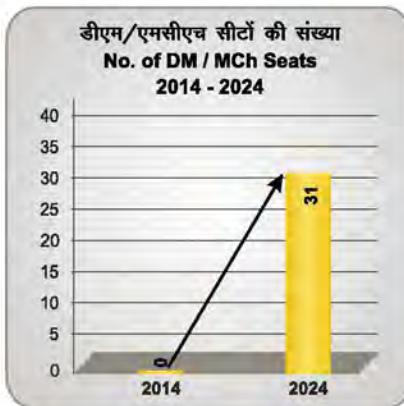
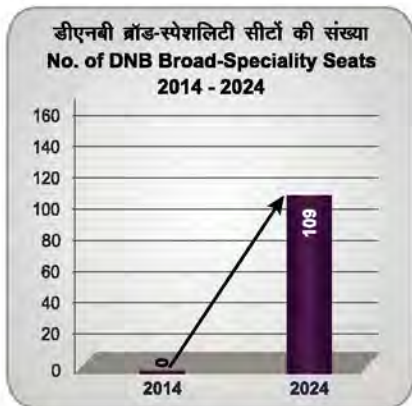
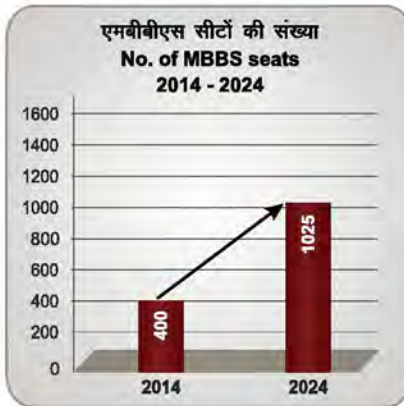
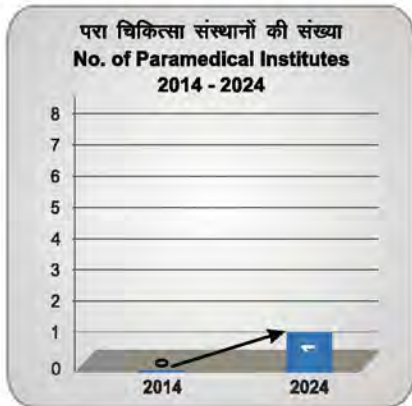

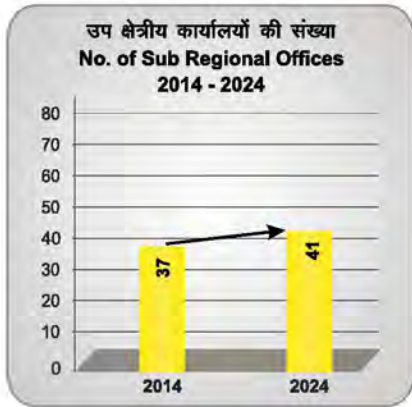


## क.रा.बी. निगम की दशकीय वृद्धि: 2014 से 2024





### ESIC's Decadal Growth: 2014 to 2024





# वार्षिक रिपोर्ट ANNUAL REPORT 2023-24

अध्याय: 1 से 13 तक  
CHAPTER: 1 to 13



कर्मचारी राज्य बीमा निगम  
Employees' State Insurance Corporation



## 1. कार्यान्वयन और व्याप्ति

### कार्यान्वयन और व्याप्ति

कर्मचारी राज्य बीमा अधिनियम, 1948 10 या अधिक व्यक्तियों को रोजगार देने वाले गैर मौसमी कारखानों पर लागू होता है। अधिनियम के प्रावधानों को चरणबद्ध तरीके से क्षेत्रवार लागू किया जा रहा है। अधिनियम में एक सक्षम प्रावधान है जिसके तहत "उपयुक्त सरकार" को अधिनियम के प्रावधानों को औद्योगिक, वाणिज्यिक कृषि या अन्य प्रतिष्ठानों के अन्य वर्गों तक विस्तारित करने का अधिकार है। इन प्रावधानों के अंतर्गत, वर्तमान में, यह योजना 36 राज्यों और संघ राज्य क्षेत्रों तक विस्तारित है। क.रा.बी. निगम 2.0 के आरंभ के बाद से क.रा.बी. योजना का व्यापक भौगोलिक विस्तार हुआ है और 31.03.2024 तक यह योजना देश के 668 जिलों तक विस्तारित है जिसमें 565 पूर्ण जिले और 103 आंशिक रूप से अधिसूचित जिले शामिल हैं। यह योजना 110 जिलों में अधिसूचित नहीं है।

#### 1.1 नए कार्यान्वयन

वर्ष 2023-24 में 41 जिलों के संपूर्ण क्षेत्रों और 1 जिले (लक्षद्वीप) के आंशिक क्षेत्र के लिए क.रा.बी. योजना को लागू करने की अधिसूचना जारी की गई थी। 41 पूर्ण रूप से अधिसूचित जिलों में 16 जिले शामिल हैं, जहां योजना को पहले आंशिक रूप से अधिसूचित किया गया था और 25 जिले ऐसे हैं जो पहले गैर-अधिसूचित थे। ये 41 जिले इस वित्तीय वर्ष में क.रा.बी.निगम 2.0 के अंतर्गत पूरी तरह से कवर किए गए हैं, जिसमें अतिरिक्त 129,976 कर्मचारी शामिल हैं। वर्ष 2023-24 के दौरान प्राप्त नए कवरेज का राज्यवार विवरण परिशिष्ट - I - क में दिया गया है।

#### 1.2 कर्मचारियों / बीमाकृत व्यक्तियों की संख्या

वित्तीय वर्ष 2023-24 के दौरान पंजीकृत कर्मचारियों और बीमाकृत व्यक्तियों की संख्या क्रमशः 314.87 लाख और 372.06 लाख रही जो पिछले वर्ष क्रमशः 305.43 लाख और 342.97 लाख थी। बीमाकृत महिलाओं की संख्या भी पिछले वर्ष के 67.61 लाख से बढ़कर 2023-24 में 75.32 लाख हो गई है, जो 7.71 लाख की वृद्धि दर्शाती है।

#### 1.3 क.रा.बी. लाभार्थियों की संख्या

देश भर में स्थित क्षेत्रीय, उप-क्षेत्रीय और शाखा कार्यालयों द्वारा किए गए प्रयासों से वित्तीय वर्ष 2023-24 की समाप्ति पर क.रा.बी. लाभार्थियों की संख्या पिछले वर्ष के दौरान 1330.74 लाख से बढ़कर 1443.80 लाख बनाए रखने में सफल रहे।

#### 1.4 नियोक्ताओं की संख्या

नियोक्ता क.रा.बी. योजना का एक अभिन्न अंग हैं। रिपोर्टाधीन के दौरान, 1,40,468 नए नियोक्ताओं को क.रा.बी.नि. व्याप्ति के अंतर्गत लाया गया। जिसके परिणामस्वरूप, कुल नियोक्ताओं की संख्या पिछले वर्ष के 20,83,340 से बढ़कर 22,23,808 हो गई। वर्ष 2023-24 में अंशदायी नियोक्ताओं की संख्या 7,13,352 है जो पिछले वर्ष 7,06,552 थी।

वर्ष 2023-24 के अंत में प्रत्येक क्षेत्र में शामिल कुल नियोक्ताओं और अंशदायी नियोक्ताओं की संख्या परिशिष्ट - I - ख के क्रमशः कॉलम 3 और कॉलम 4 के अंतर्गत दर्शाई गई हैं।

#### 1.5 क.रा.बी.नि. 2.0 के अंतर्गत नई व्याप्ति

क.रा.बी.नि. ने हाल के वर्षों में क.रा.बी. योजना का व्यापक पैमाने पर भौगोलिक विस्तार किया है। राज्य सरकारों के परामर्श से नए क्षेत्रों में क.रा.बी. योजना का कार्यान्वयन किया गया है, जिसमें आंशिक रूप से अधिसूचित जिलों को पूरी तरह से अधिसूचित किया गया और गैर-अधिसूचित जिलों में जहां योजना मौजूद नहीं थी प्रारम्भ में जिला मुख्यालय क्षेत्र या सबसे प्रमुख औद्योगिक केंद्र में अधिसूचित किया गया था। इस संबंध में उपलब्धि राज्य सरकार द्वारा चिकित्सा व्यवस्था को पूरा करने पर निर्भर करती है क्योंकि इस योजना के अंतर्गत चिकित्सा देखभाल के प्रशासन की प्राथमिक जिम्मेदारी संबंधित राज्य सरकार की है।

01.04.2023 से 31.03.2024 के दौरान प्राप्त उपलब्धियां नीचे दी गई हैं:

	जिलों की संख्या	व्याप्त कर्मचारियों की संख्या
क.रा.बी. योजना के प्रावधान जिले के संपूर्ण क्षेत्र में विस्तारित/अधिसूचित किए गए	41	129,111
क.रा.बी. योजना के प्रावधान जिले के आंशिक क्षेत्र में विस्तारित/अधिसूचित किए गए	1	865
क.रा.बी. योजना के प्रावधान इस वर्ष विस्तारित किए गए	42	129,976

क.रा.बी. योजना के अधिसूचित जिलों की स्थिति (31.03.2024 तक की स्थिति के अनुसार) इस प्रकार है:

पूर्ण रूप से अधिसूचित जिले	565
आंशिक रूप से अधिसूचित जिले	103
<b>कुल</b>	<b>668</b>

## 1. IMPLEMENTATION & COVERAGE

### IMPLEMENTATION AND COVERAGE

The Employees' State Insurance Act, 1948 applies to factories employing 10 or more persons. The provisions of the Act are being brought into force area-wise in stages. The Act contains an enabling provision under which the "Appropriate Government" is empowered to extend the provisions of the Act to other classes of establishments, industrial, commercial agricultural or otherwise. Under these provisions, ESI Scheme is now extended to all 36 states and Union Territories. There has been a massive geographical expansion of ESI Scheme after ESIC 2.0. The scheme as on 31.03.2024 stands extended to 668 districts of the country which includes 565 complete districts and 103 partially notified districts. The Scheme is non-notified in 110 districts.

#### 1.1 Fresh Implementation

In the year 2023–24, notification for implementing the ESI Scheme was issued in the entire areas of 41 districts and for a partial area of 1 district (Lakshadweep). The 41 fully notified districts include 16 districts where the scheme was earlier partially notified and 25 districts which were previously non-notified. These 41 districts have been covered fully in this financial year under ESIC 2.0, covering an additional 129,976 employees. The State wise details of new coverage achieved during the year 2023-24 are given at **Appendix – I – A**.

#### 1.2 No. of Employees / Insured Persons

The number of registered employees and insured persons during financial year 2023-24 stood at 314.87 Lakh and 372.06 Lakh respectively as against the figure of 305.43 Lakh and 342.97 Lakh respectively in the preceding year. The number of insured women has also increased to 75.32 Lakh in 2023-24 from 67.61 Lakh in previous year showing an increase of 7.71 Lakh.

#### 1.3 No. of ESI Beneficiaries

The efforts made by the Regional, Sub-Regional and Branch offices spread across the country were successful in increasing the number of ESI beneficiaries at the close of the financial year 2023-24 to 1443.60 Lakh as against 1330.74 Lakh beneficiaries during the previous year.

#### 1.4 No. of Employers

Employers form an integral part of the ESI Scheme. During the period under report, 140468 new employers have been registered under ESIC coverage. As a result, the total employers increased to 2223808 from 2083340 in the previous year. The count of contributory employers for the year in 2023-24 is 713352 which was 706552 in previous year.

The number of total employers and contributory employers covered in each region at the end of 2023-24 is reported under Col. 3 & Col. 4 respectively of **Appendix – I – B**.

#### 1.5 New Coverage Under the ESIC 2.0

The ESI Scheme has been massively extended to new geographical areas in the recent years. The implementation of the ESI Scheme in new areas, in consultation with the State Governments, has been under taken wherein partially notified districts were fully notified. And in the non-notified districts, where the scheme was not present, the Dist. Hqrs area or most prominent industrial center was initially notified. The achievement in this regard depends on the completion of medical arrangements by the State Government as the primary responsibility of administration of medical care under the scheme rests with the concerned State Government.

The achievements made during 01.04.2023 to 31.03.2024 are given below:

	No. of Districts	No. of employees covered
Provisions of ESI Scheme Extended / Notified in entire area of the Districts	41	129,111
Provisions of ESI Scheme Extended / Notified in partial area of the District	1	865
Provisions of ESI Scheme Extended this year	42	129,976

The status of notified districts of ESI Scheme (as on 31.03.2024) is as under:

Fully Notified Districts	565
Partially Notified Districts	103
<b>Total</b>	<b>668</b>



## 2 – राजस्व प्रबन्धन

### 2.1 अंशदान

क.रा.बी. अधिनियम की धारा 39 के अंतर्गत कर्मचारियों और नियोक्ताओं के 4% (0.75% कर्मचारी शेरर तथा 3.25% नियोक्ता शेरर) की दर से अंशदान को जमा करने की जिम्मेवारी प्रधान नियोक्ता की है। कर्मचारी राज्य बीमा योजना 36 राज्यों और संघ राज्य क्षेत्रों के 668 जिलों में अधिसूचित की गई है, जिसमें पूर्ण रूप से अधिसूचित 565 जिले और आंशिक रूप से अधिसूचित 103 जिले (जिला मुख्यालय केन्द्र) सम्मिलित हैं (31.03.2024 तक)।

### 2.2 अंशदान का संग्रहण

वित्त वर्ष 2023-2024 के दौरान कुल अंशदान के रूप में 18351.21 करोड़ रुपये का संग्रह किया गया। जबकि उक्त वित्तीय वर्ष के लिए लक्ष्य 20880 करोड़ रुपये था। अंशदान आय में क.रा.बी. निगम के वसूली अधिकारी द्वारा चूककर्ता नियोक्ताओं से वसूला गया अंशदान भी शामिल है।

### 2.3 अंशदान का बकाया

चूककर्ता नियोक्ताओं के पास दिनांक 31.03.2024 को 5899.27 करोड़ रुपये की अंशदान राशि बकाया देय थी।

दिनांक 31.03.2024 की स्थिति के अनुसार बकाया देयों का ब्यौरा निम्नानुसार है:

वर्ष	राशि करोड़ रुपये में	वर्ष	राशि करोड़ रुपये में
प्रथम दिन से 31.3.2010 तक	1018.84	2017-18	349.57
2010-11	64.9	2018-19	497.36
2011-12	103.04	2019-20	543.65
2012-13	126.6	2020-21	344.53
2013-14	177.37	2021-22	468.86
2014-15	239.34	2022-23	595.83
2015-16	227.55	2023-24	700.20
2016-17	441.63	कुल	5899.27

दिनांक 31.03.2024 की स्थिति के अनुसार अंशदान के बकाये की वसूली के लिए 5899.27 करोड़ की राशि बकाया है। 3351.30 करोड़ की राशि निम्नलिखित कारणों से वर्तमान में गैर – वसूली योग्य है: –

क.	31.03.24 की स्थिति के अनुसार गैर – वसूली योग्य बकाया	करोड़ रुपये में
क)	न्यायालय में विवादित बकायों की राशि	1770.05
ख)	परिसमापन के अंतर्गत राशि	623.62
ग)	दावा आयुक्त के पास लंबित राशि	12.10
घ)	उन कारखानों/स्थापनाओं द्वारा देय राशि जो बंद हो चुके हैं और नियोक्ता का अता – पता मालूम नहीं है	614.20
ङ)	राशि जिसके लिए डिक्री की गई परन्तु कार्यान्वित नहीं की गई	1.31
	<b>कुल</b>	<b>3021.28</b>
ख.	<b>रुग्ण उद्योगों से देय</b>	
i)	उन कारखानों/स्थापनाओं के सन्दर्भ में मामले जो बीआईएफआर/एनसीएलटी से पंजीकृत हैं परन्तु जहाँ पुनर्वास योजना अभी संस्वीकृत की जानी है	231.08
ii)	कारखाने/स्थापनाएं जो रुग्ण घोषित किये गए हैं, परन्तु पुनर्वास योजना को संस्वीकृति दी गई है	98.94
	<b>कुल</b>	<b>330.02</b>
ग.	<b>31.03.24 की स्थिति के अनुसार तत्काल वसूली योग्य बकाया</b>	
क)	नियोक्ता जिनका अता-पता ज्ञात है परन्तु इकाई बंद है।	194.24
ख)	वसूली अधिकारी के पास वसूली के लिए लंबित वसूली योग्य राशि	2353.73
	<b>कुल</b>	<b>2547.97</b>
	<b>सकल योग (क+ख+ग)</b>	<b>5899.27</b>

## 2 - REVENUE MANAGEMENT

### 2.1 Contribution

Under Section 39 of the ESI Act, Principal employer is responsible for depositing the employee's and employer's contribution @ 4% (0.75% employee's share and 3.25% of employer's share). ESI Scheme has been notified in 668 Districts in 36 states and Union Territories, which include 565 districts completely notified, 103 Districts partially notified (DHQ & Centers) (up to 31.3.2024).

### 2.2 Contribution Income

A total contribution of Rs. 18351.21 Crore was collected during the financial year 2023-2024 against the Revenue Target of Rs. 20880 Crore. The Contribution Income also includes the contribution income recovered from the defaulting employers by the Recovery machinery of the ESIC.

### 2.3 Arrears of Contribution

Arrear of contribution amounting of Rs. 5899.27 Crore is outstanding dues as on 31.03.2024 against the defaulting employers.

**The Break-up of outstanding arrear (as on 31.03.2024) (Amount in Rs. Crore)**

Year	Amount in Rs. Crore	Year	Amount in Rs. Crore
From A-day up to 31.3.2010	1018.84	2017-18	349.57
2010-11	64.9	2018-19	497.36
2011-12	103.04	2019-20	543.65
2012-13	126.6	2020-21	344.53
2013-14	177.37	2021-22	468.86
2014-15	239.34	2022-23	595.83
2015-16	227.55	2023-24	700.20
2016-17	441.63	<b>Total</b>	<b>5899.27</b>

**Arrear of contribution amounting of Rs.5899.27 Crore is outstanding as on 31.03.2024. An amount of Rs. 3351.30 Crore is Not immediately recoverable dues arrear at present, due to various reasons which are given as under: -**

A.	Not immediately recoverable dues as on 31.03.24	Rs. Crore
a)	Amount of arrears disputed in courts	1770.05
b)	Amount under liquidation	623.62
c)	Amount pending with Claim Commissioner	12.10
d)	Amount due from factories/Establishment closed or whereabouts of employers not known	614.20
f)	Amount for which decree obtained but not executed	1.31
	<b>Total</b>	<b>3021.28</b>
B.	Dues from sick industries	
i)	Cases in respect of Factories/Estts. registered with BIFR/NCLT but rehabilitation scheme yet to be sanctioned	231.08
ii)	Factories/Establishments which have been declared sick but rehabilitation scheme has been sanctioned	98.94
	<b>Total</b>	<b>330.02</b>
C.	Immediately Recoverable dues as on 31.03.2024	
a)	Employers whereabouts known but unit is closed	194.24
b)	Recoverable dues pending for recovery action with Recovery Officer	2353.73
	<b>Total</b>	<b>2547.97</b>
	<b>Grand Total (A+B+C)</b>	<b>5899.27</b>



**2.4 उगाही / वसूल किए गए हर्जाने**

नियोक्ता द्वारा अंशदान का भुगतान विलंब से किए जाने पर क.रा.बी., अधिनियम, 1948 की धारा 85-ख के अधीन हर्जानों की उगाही की जाती है। वर्ष 2023-24 के दौरान 36.02 करोड़ रुपये की राशि के हर्जाने वसूल किए गए।

**2.5 बकायों की वसूली**

दिनांक 31.03.2024 की स्थिति के अनुसार 5899.27 करोड़ रुपये की कुल बकाया राशि में से 2547.97 करोड़ रुपये की राशि, जो कुल बकाया का 43.18% है, वसूली योग्य बकायों की श्रेणी में है। 3351.30 करोड़ रुपये की शेष राशि, जो कुल बकाया राशि का 56.82% है, न्यायालयों में विवादित होने के कारण, कारखानों के परिसमापन में चले जाने, औद्योगिक एवं वित्तीय पुनर्गठन बोर्ड में पंजीकृत कारखानों का, दावा आयुक्त के पास लम्बित राशि, कारखानों के बंद हो जाने तथा चूककर्ता नियोक्ताओं का अता-पता मालूम न होने आदि के कारण गैर-वसूली बकाया राशि की श्रेणी में आती है।

निगम के देयों की प्रभावी वसूली सुनिश्चित करने के क्रम में क.रा.बी. (संशोधित) अधिनियम 1989 के माध्यम से प्रधान अधिनियम में धारा 45-ग से 45-झ तक उपबंध किए गए ताकि बकाया राशि की वसूली के लिए निगम अपना वसूली तंत्र स्थापित करने में सक्षम हो सके। तदनुसार, वसूली तंत्र अब सभी एवं क्षेत्रों/उप-क्षेत्रों में कार्य कर रहा है। देयों की वसूली की प्रगति एवं क्षेत्रों/उप-क्षेत्रों में वसूली अधिकारियों के कार्यनिष्पादन की निगरानी हेतु मुख्यालय में भी वसूली प्रकोष्ठ स्थापित किया गया है।

वर्ष 2023-24 के दौरान, 787.55 करोड़ रुपये की वसूली के लक्ष्य की तुलना में चूककर्ता नियोक्ताओं से 511.28 करोड़ रुपये वसूल किए गए थे। वर्ष 2022-23 के दौरान 489.45 करोड़ रुपये की वसूली की गई थी।

**2.6 निरीक्षण**

रिपोर्टाधीन अवधि के दौरान निगम द्वारा 16435 निरीक्षण किए गए। निरीक्षणों का आबंटन एक एकीकृत वेब पोर्टल "श्रम सुविधा" द्वारा किया जाता है। निरीक्षण हेतु एककों का चयन जोखिम आधार मानदंड के अनुसार कम्प्यूटरीकृत प्रणाली के माध्यम से किया जाता है। चूक और अपवचन की विनिर्दिष्ट शिकायतों का निपटान मुख्यालय की केंद्रीय विश्लेषण एवं आसूचना एकक (सीएआईयू) द्वारा किया जाता है।

**2.7 सर्वेक्षण**

रिपोर्टाधीन वर्ष के दौरान, व्याप्तियोग्य कारखानों/स्थापनाओं को क.रा.बी. अधिनियम के दायरे में लाने की दृष्टि से कारखानों/स्थापनाओं के लगभग 6474 सर्वेक्षण किए गए।

**2.8 अभियोजन मामलों का ब्यौरा**

कर्मचारी राज्य बीमा अधिनियम की धारा 85 (क) से (छ) तक के अंतर्गत तथा भारतीय दंड संहिता की धारा 406/409 के अंतर्गत चूककर्ता नियोक्ताओं के विरुद्ध अभियोजन मामले शुरू किये गये। वित्तीय वर्ष के आरंभ में लंबित और वर्ष 2023-24 के दौरान उपर्युक्त उपबंधों के अंतर्गत दायर और निर्णित मामलों का ब्यौरा निम्न प्रकार है:-

क्र.सं.	विवरण	क.रा.बी. अधिनियम की धारा 85 (क) से (छ)	भारतीय दंड संहिता की धारा 406 तथा 409	कुल
1	01.04.2023 तक की स्थिति अनुसार लंबित अभियोजन मामलों की संख्या	11159	888	12047
2	वर्ष 2023-24 के दौरान दायर अभियोजन मामलों की संख्या	666	1	667
3	<b>कुल (1+2) उपर्युक्त</b>	<b>11825</b>	<b>889</b>	<b>12714</b>
4	वापस लिए गए मामलों की संख्या	4	0	4
5	अवधि के दौरान निर्णित अभियोजन मामलों की कुल संख्या	1064	81	1145
	क) दोष-सिद्ध होने पर कारावास	11	0	11
	ख) दोष-सिद्ध होने पर जुर्माना	361	4	365
	ग) दोषमुक्त	46	1	47
	घ) समाप्त/खारिज	646	76	722
6	<b>कुल (4+5) उपर्युक्त</b>	<b>1068</b>	<b>81</b>	<b>1149</b>
7	दिनांक 31.03.2024 की स्थिति के अनुसार लंबित अभियोजन मामलों की संख्या (3-6)	10757	808	11565

## 2.4 Damages Levied/recovered

The damages are levied under section 85-B of the ESI Act, 1948 on belated payment of contribution by the employer. A sum of Rs.36.02 Crore was recovered as damages during the year 2023-24.

## 2.5 Recovery of Arrears

Out of the total arrears of Rs. 5899.27 Crore as on 31.03.2024, an amount of Rs. 2547.97 Crore accounting for 43.18% of the total arrears falls in the category of immediately recoverable arrears. The remaining amount of Rs. 3351.30 Crore accounting for 56.82% of the total dues falls in the category of Not immediately recoverable arrears for the present due to claims disputed in courts, factories having gone into liquidation, factories registered with BIFR, amount pending with claim commissioner, closure of the factories and whereabouts of the defaulting employers in certain cases are not knowns.

In order to ensure effective recovery of the dues of the corporation, the provision of section 45-C to 45-I was made in the Principal Act by an amendment in ESI Act in 1989, thereby enabling the corporation to set up its own recovery machinery for realizing the dues of the corporation. Accordingly, corporation's own recovery Machinery is now functioning in all the regions/ Sub- regions. A Recovery cell has also been set up at the Hqrs Office to monitor the progress of recovery of the dues and watching the performance of the Recovery Officers in the Regions/Sub-Regions.

During the year 2023-24, the dues of Rs. 511.28 Crore were recovered from the defaulting employers as against the target of recovery of Rs. 787.55 Crore. The recovery during the period 2022-23 was Rs 489.45 Crore.

## 2.6 Inspection

During the period under report 16435 Inspections were conducted by the Corporation. Inspections are allotted through a unified web portal "Sharam Suvidha Portal". Units for inspection are chosen via computerized system as per risk-based criteria and the specific complaints of default and evasion are dealt by the CAIU Branch of Hqrs.

## 2.7 Survey

During the year under report about 6474 survey of factories/ establishments were conducted with a view to bring coverable factories/establishments under the purview of the ESI Act.

## 2.8 Details of Prosecution cases

Prosecution cases were filed against defaulting employers under section 85 (a to g) of the ESI Act and under section 406/409 of the Indian Penal Code. The details of cases pending at the beginning of the financial year filed and decided during the year 2023-24 under the above provisions is as under:

S. No	Particulars	Sec. 85 (a) to (g) of ESI Act 1948	Sec. 406 & 409 of IPC	Total
1	No. of Prosecution cases pending as on 01.04.2023	11159	888	12047
2	No. of prosecution cases filed during the year 2023-24	666	1	667
3	<b>Total (1+2) above</b>	<b>11825</b>	<b>889</b>	<b>12714</b>
4	Cases withdrawn	4	0	4
5	Total No. of prosecution cases decided during the period	1064	81	1145
	a) Convicted with imprisonment	11	0	11
	b) Convicted with fine	361	4	365
	c) Acquitted	46	1	47
	d) Closed/Dismissed	646	76	722
6	<b>Total (4+5) above</b>	<b>1068</b>	<b>81</b>	<b>1149</b>
7	Number of prosecution cases pending as on 31.03.24 (3-6)	<b>10757</b>	<b>808</b>	<b>11565</b>

**2.9 केंद्रीय विश्लेषण और आसूचना इकाई (सीएआईयू)**

श्रम और रोजगार मंत्रालय द्वारा 21.06.2014 को क.रा.बी. निगम के लिए निरीक्षण योजना को मंजूरी दी गई, जिसका लक्ष्य निम्नलिखित उद्देश्य प्राप्त करना है:

- व्यापार विनियमन को सरल बनाना,
- व्यापार करने में आसानी में सुधार करना,
- यह सुनिश्चित करना कि श्रम निरीक्षण की नीति पारदर्शी और विवेकाधिकार से मुक्त हो तथा एक ही इकाई का बार-बार निरीक्षण न किया जाए,

केंद्रीय विश्लेषण और आसूचना इकाई: सीएआईयू की स्थापना की गई है और यह क.रा.बी. निगम में 01.09.2014 से काम कर रही है। क.रा.बी. अधिनियम के प्रावधानों के तहत कारखानों/प्रतिष्ठानों द्वारा अनुपालन में चूक के मामले में निरीक्षण का आदेश देने का अधिकार सीएआईयू के पास है। सीएआईयू मुख्य रूप से निम्नलिखित से निपटता है

- निगम के किसी भी कार्यालय में प्राप्त शिकायतों/सार्वजनिक शिकायत/गैर-अनुपालन/क.रा.बी. अधिनियम के विभिन्न प्रावधानों के कम अनुपालन या चोरी के सभी मामले;
- वीआईपी, ट्रेड यूनियनों, नियोक्ता संघों, मंत्रालयों, विभागों आदि से प्राप्त अभ्यावेदन/सिफारिशें/शिकायतें।
- क्षेत्रीय/उप-क्षेत्रीय कार्यालयों द्वारा अग्रेषित मामले, जहां नियोक्ता क्षेत्र स्तर के आंकड़ों के अनुसार योगदान और श्रमिकों की कम रिपोर्टिंग कर रहा है।
- हितलाभ से संबंधित असाधारण अत्यावश्यक मामले; और
- डेटा विश्लेषण के आधार पर मामले

वित्त वर्ष 2023-2024 के दौरान, सीएआईयू को संदर्भित 1995 इकाइयों में से, 225 मामलों को निरीक्षण के लिए, 58 को आकस्मिक भौतिक सत्यापन (एसपीवी) के लिए, 84 को निरीक्षण के बाद एसपीवी के लिए और 138 को सर्वेक्षण के लिए अनुमोदित किया गया। 950 मामलों को क्षेत्र कार्यालयों से अधिक जानकारी/स्पष्टीकरण के लिए वापस भेजा गया और 540 मामले निरीक्षण/सर्वेक्षण के लिए उपयुक्त नहीं पाए गए।



मध्य प्रदेश में क.रा.बी. योजना के संबंध में श्री शिवराज सिंह चौहान, मुख्यमंत्री, मध्य प्रदेश और श्री भूपेन्द्र यादव, केंद्रीय मंत्री, श्रम एवं रोजगार, पर्यावरण, वन एवं जलवायु परिवर्तन की उपस्थिति में भोपाल में समीक्षा बैठक का आयोजन



श्री भूपेन्द्र यादव, केंद्रीय श्रम एवं रोजगार मंत्री ने दिनांक 17.11.2023 को 'श्रम एवं रोजगार मंत्रालय में अभिसरण' को बढ़ावा देने वाली पुस्तिका का अनावरण किया



डॉ. राजेन्द्र कुमार, महानिदेशक क.रा.बी. निगम को प्रदत्त 'आईएसएसए विजन जीरो सिडनी' में दिनांक 28.11.2023 को 'कार्यस्थल पर सुरक्षा और स्वास्थ्य' पर विश्व कांग्रेस 2023' में प्राप्त हुआ



## 2.9 Central Analysis and Intelligence Unit (CAIU)

The Inspection Scheme approved for ESIC by the Ministry of Labour & Employment on 21.06.2014, with an aim to achieve the following objective:

- simplifying business regulations,
- improving the ease of doing business,
- to ensure that the policy of labour inspection is transparent and free from discretion and frequent inspections of the same units are avoided,

A Central Analysis and Intelligence Unit – CAIU has been setup and functioning in the ESI Corporation w.e.f. 01.09.2014. CAIU has the mandate to order the inspection in case of default in compliance by factories/ establishments under the provisions of ESI Act. Primarily CAIU deals with

- All cases of complaints/ Public grievance/ Non compliance/ Under compliance or evasion of various provisions of ESI Act, received in any office of the Corporation;
- Representations/ recommendations/ complaints received from VIPs, Trade Unions, Employers Associations, Ministries, Departments etc;
- Cases forwarded by ROs/SROs where the employer is under reporting the contributions and workers as per field level data;
- Exceptionally urgent cases such as benefit related; and
- Cases on the basis of Data Analysis

During the F.Y. 2023-2024, out of 1995 units referred to CAIU; 225 cases were approved for inspection, 58 for surprise physical verification (SPV), 84 for SPV followed by inspection, and 138 for surveys. In addition, 950 cases were referred back for more information/clarification from field offices and 540 cases were not found suitable for Inspection/Survey.



Shri Bhupender Yadav, Minister of Labour & Employment, Environment, Forest & Climate Change, Govt. of India along with Shri Devendra Fadnavis, Deputy Chief Minister of Maharashtra and Dr. Suresh Khade, Labour Minister, Government of Maharashtra, during the Review Meeting on ESI Scheme in the West Zone and Maharashtra, held in Mumbai on 22.05.2023



### 3 – चिकित्सा देखरेख

#### 3.1 चिकित्सा हितलाम की उपबंध

क.रा.बी. योजना के अंतर्गत, बीमाकृत व्यक्ति एवं उनके पारिवारिक सदस्य उपयुक्त चिकित्सा देखरेख प्राप्त करने के हकदार हैं।

क.रा.बी. अधिनियम, 1948 के अनुसार, राज्य सरकारों को बीमाकृत व्यक्तियों एवं उनके परिजनों की चिकित्सा देखरेख करने का दायित्व सौंपा गया है। सभी क.रा.बी. लाभार्थियों के लिए देश भर में पोर्टेबिलिटी को बढ़ावा देने और चिकित्सा देखभाल तक पहुंच में सुधार के लिए 'कहीं भी, कभी भी' पहल की शुरुआत की गई है।

#### 3.2 अवसंरचना

लाभार्थियों को चिकित्सा देखरेख एक बड़ी अवसंरचना के माध्यम से प्रदान की जाती है जिसमें 106 क.रा.बी. योजना तथा 59 क.रा.बी. निगम अस्पतालों, 1590 औषधालय, 105 औषधालय-सह-शाखा -कार्यालय (डीसीबीओ), 6 नियोक्ता प्रयोक्ता औषधालयों (ईयूडी), 14 संशोधित नियोक्ता उपयोग औषधालय (एमईयूडी) और 863 बीमा चिकित्सा व्यवसायी (आईएमपी) क्लिनिक सहित अन्य संस्थाओं के साथ टाइ-अप व्यवस्था है।

बिस्तरों, विशेषज्ञों, औषधालयों, चिकित्सकों, बीमा चिकित्सा व्यवसायियों इत्यादि का राज्यवार विवरण परिशिष्ट – III – क में दिया गया है।

#### 3.3 बाह्य रोगी सेवाएं

योजना के अंतर्गत बाह्य-रोगी चिकित्सा देखरेख निम्नानुसार है:

##### क. सेवा औषधालय

क.रा.बी. योजना के अंतर्गत अपेक्षाकृत लाभार्थियों वाले घने क्षेत्रों में बीमाकृत व्यक्तियों एवं उनके परिजनों के विशेष उपयोग हेतु आवश्यक प्रयोगशाला जांच सहित बाह्य-रोगी चिकित्सा देखरेख, योजना के अंतर्गत स्थापित सेवा औषधालयों के माध्यम से प्रदान की जाती है जिसे पूर्णकालिक चिकित्सा अधिकारियों द्वारा संचालित किया जाता है। क.रा.बी. योजना के अंतर्गत दिनांक 31.03.2024 तक पूरे देश में 1590 सेवा औषधालय हैं। इन 1590 औषधालयों के अलावा, 105 औषधालय सह शाखा कार्यालय (डीसीबीओ) भी कार्यरत हैं।

##### ख. अस्पताल बाह्य रोगी विभाग

पूरे देशभर में क.रा.बी. अस्पतालों के माध्यम से विभिन्न विशिष्टताओं और अति विशिष्टताओं जैसे औषधि, शल्य चिकित्सा, बाल रोग, प्रसूति एवं स्त्री रोग, नाक-कान-गला, नेत्र, हृदय रोग, नेफ्रोलॉजी, तंत्रिका विज्ञान, मूत्र विज्ञान, सी.टी.वी.एस. आदि के अंतर्गत बाह्य रोगी सेवाएं प्रदान की जा रही हैं। इसके अलावा इन-हाउस सेवाएं जैसे कैंथ-लैब, डायलिसिस, सी.टी., एम.आर.आई. आदि सुविधा चुनिंदा स्थानों पर उपलब्ध कराई जा रही हैं।

##### ग. बीमा चिकित्सा व्यवसायी (IMP)

निजी चिकित्सकों को पैनेल चिकित्सक के रूप में नियुक्त किया गया है, जिन्हें बीमा चिकित्सा व्यवसायी कहते हैं। एक पैनेल चिकित्सक से अपेक्षा की जाती है कि उसका अपना परामर्श कक्ष और औषधालय हो। प्रत्येक पैनेल चिकित्सक को 2000 बीमाकृत व्यक्ति/परिवार इकाइयों तक पंजीकरण करने की अनुमति है। वर्तमान में, पैनेल प्रणाली पश्चिम बंगाल, महाराष्ट्र, कर्नाटक, हरियाणा, छत्तीसगढ़, गोवा, गुजरात, मध्य प्रदेश, तेलंगाना, बिहार, असम, मणिपुर, ओडिशा, राजस्थान, आंध्र प्रदेश, तेलंगाना, उत्तर प्रदेश और झारखंड में चल रही है। 8 सितंबर, 2016 से क.रा.बी. लाभार्थियों को चिकित्सा देखभाल प्रदान करने के लिए जिसमें परामर्श, बुनियादी प्रयोगशाला जांच और दवा की लागत शामिल हेतु पैनेल प्रणाली के अंतर्गत कैपिटेशन शुल्क (500/- रुपये प्रति बीमाकृत व्यक्ति प्रतिवर्ष) भुगतान किया जाता है।

#### 3.4 बाह्य रोगी परिचर्या

क.रा.बी. संस्थाओं में परिचर्याएं, अस्पतालों में भर्ती मामलों और विशेषज्ञ जांच के लिए भेजे गए मामलों से संबंधित सभी आंकड़े क्रमशः परिशिष्ट – III – ख और परिशिष्ट – III – ग में दिए गए हैं। चिकित्सा परिचर्या स्तर का पता लगाने लिए, रिपोर्टिंग औषधालयों/निदानशालाओं से सम्बद्ध केवल बीमाकृत व्यक्तियों/परिवार इकाइयों की संख्या प्रयोग की जाती है। एक बीमाकृत व्यक्ति जिसका उपचार चल रहा है, बीमारी की अवधि विशेष में उसकी प्रथम परिचर्या पर 'नए मामले' के रूप में माना जाता है और उसी अवधि विशेष के दौरान औषधालय या निदानशाला में बाद के चरणों में आगमन 'पुराने मामले' माने जाते हैं।

#### 3.5 औषधालयों एवं अस्पतालों में परिचर्या की घटना दर

प्रति 1000 बीमाकृत व्यक्तियों पर नए मामलों की अखिल भारतीय घटना-दर प्रति 1000 बीमाकृत व्यक्ति वर्ष 2022-23 की तुलना में 546 से घटकर वर्ष 2023-24 में 458 हो गई। प्रति 1000 बीमाकृत व्यक्ति पुरानी परिचर्याओं की संख्या वर्ष 2022-23 में 418 से घटकर वर्ष 2023-24 में 371 हो गई है। पुरानी परिचर्या की तुलना में नई परिचर्या का अनुपात वर्ष 2022-23 में 0.77 से बढ़कर रिपोर्टेड वर्ष के दौरान 0.81 हो गया है।

#### 3.6 परिचर्या घटना – दर – परिवार (बीमाकृत व्यक्ति) एकक

नए मामलों की अखिल भारतीय घटना दर पिछले वर्ष के दौरान 546 की तुलना में वर्ष 2023-24 में 471 प्रति 1000 परिवार एकक है। पुरानी परिचर्या की संख्या वर्ष 2022-23 में 476 से घटकर वर्ष 2023-24 में 415 प्रति 1000 परिवार इकाई हो गई। पुरानी परिचर्या की तुलना में नई परिचर्या का अनुपात वर्ष 2022-23 में 0.87 की तुलना में रिपोर्टेड वर्ष के दौरान 0.88 रहा।

## 3 - MEDICAL CARE

### 3.1 Provision of Medical Benefit

Under the ESI Scheme, Insured Persons and members of their family are entitled to receive reasonable medical care. As per the ESI Act, 1948 State Government have been entrusted with the responsibility for providing medical care to Insured Persons and members of their family. The "Kahin bhi, Kabhi bhi" initiative is launched to promote portability and improve accessibility to medical care across the country for all ESI beneficiaries.

### 3.2 Infrastructure

Medical care to beneficiaries is provided through a large infrastructure comprising 106 ESIS Hospitals & 59 ESIC Hospitals, 1590 Dispensaries, 105 Dispensaries cum Branch Offices (DCBOs), 6 Employer Utilization Dispensaries (EUDs) & 14 Modified Employers' Utilization Dispensaries (MEUDs) and 863 Insurance Medical Practitioners (IMPs) Clinics besides tie-up arrangement with other institutions.

State-wise details on number of Beds, Dispensaries, Doctors', IMPs etc. are given at **Appendix – III – A**.

### 3.3 Out Patient Services

Out-patient medical care under the scheme is provided as below: -

#### a. Service Dispensary

Out-patient medical care including essential lab investigations in relatively heavy dispensaries under the ESI Scheme is provided through service dispensaries established under the Scheme for exclusive use of Insured Persons and members of their family, manned by full-time Medical Officers. There are 1590 service dispensaries under ESI scheme all over the country as on 31.03.2024. Apart from these 1590 Dispensaries, 105 Dispensaries cum Branch Offices (DCBOs) are also functional.

#### b. Hospital OPDs

Out-patient services under various specialties and super specialties like Medicine, Surgery, Pediatrics, Gynae. & Obst., ENT, Eye, Cardiology, Nephrology, Neurology, Urology, CTVS etc. are being provided through ESI hospitals all over the country. Further, in-house Medical Services like Cath-lab, Dialysis, CT MRI etc. are also available at select locations.

#### c. Insurance Medical Practitioners (IMP)

Private Medical Practitioners are appointed as panel doctors. A panel doctor is expected to have his own consulting room and dispensary. Each panel doctor is allowed to register up to 2000 IP family units. At present, the panel system is in operation in West Bengal, Maharashtra, Karnataka, Haryana, Chhattisgarh, Goa, Gujarat, M.P, Telangana, Bihar, Assam, Manipur, Odisha, Rajasthan, A.P., Telangana, U.P. and Jharkhand. The IMPs under the panel system are paid capitation fee (Rs.500/- per IP per year) w.e.f. 8th September 2016 for providing medical care to the ESI beneficiaries which include consultation, basic lab investigation and cost of medicine.

### 3.4 Out-Patient Attendance

All statistics relating to attendance in ESI Institutions, cases admitted in hospitals and cases referred for specialized investigations are given in **Appendix-III-B & III-C** respectively. For working out the level of medical attendance, only the number of IPs/family units attached to the reporting dispensaries/clinics is used. An insured person receiving medical treatment is treated as a 'New Case' on his first attendance in a particular spell of sickness while his subsequent visits to the dispensary or clinic during the same spell are counted as "Old Case".

### 3.5 Incidence of Attendances in Dispensaries and Hospitals

The all-India incidence of new cases decreased from 546 per 1000 Insured Persons in the year 2022-23 to 458 in 2023-24. The number of old attendances has decreased from 418 in the year 2022-23 to 371 per 1000 Insured Persons in 2023-24. The proportion of old to new attendance has increased from 0.77 in the year 2022-23 to 0.81 during the year under report.

### 3.6 Incidence of Attendances-Family (I.P.) Units

The All-India incidence of new cases in 2023-24 is 471 per 1000 family units as against 546 in the previous year. The number of old attendances decreased from 476 in 2022-23 to 415 per 1000 family units in 2023-24. The proportion of old attendance to new was 0.87 in 2022-23 and 0.88 during the year under report.



**3.7 बीमारी का स्वरूप**

पूरे देश के लिए समग्र रूप से प्रति 1000 बीमाकृत व्यक्तियों पर नये मामलों की संख्या के रूप में क.रा.बी. लाभार्थियों के बीमारी स्वरूप की सूचना परिशिष्ट – III – घ में दी गई है। प्रत्येक 290 कारण-समूहों को अलग से दर्शाया गया है।

बीमाकृत व्यक्तियों के संबंध में (कारण-समूह वार) बीमारी की घटना-दर अधिकतर सूचीबद्ध रोगों के लिए पारिवारिक सदस्यों के संबंध में तदनुसूची घटना-दर के सादृश्य है।

**3.8 कृत्रिम अंगों और उपकरणों का प्रावधान**

रिपोर्टधीन अवधि के दौरान, लाभार्थियों को निम्नलिखित कृत्रिम अंग एवं उपकरण निःशुल्क प्रदान किये गए:

क्रम सं.	आइटम	आईपी की संख्या
1.	कृत्रिम दंतावली	1668
2.	चश्मे	37167
3.	सुनने की मशीन	2286
4.	कार्डिएक पेसमेकर	273
5.	वाकिंग कैलिपर, सर्जिकल बूट	131
6.	स्पाइनल सपोर्ट	5061
7.	सरवाइकल कॉलर	2637
8.	नेबुलाइजर	337
9.	ऑक्सीजन कंसंट्रेटर	132
10.	बीआईपीएपी/सीपीएपी	160
11.	वॉकर/वॉकिंग स्टिक	2401
12.	व्हील चेयर	236
13.	अन्य	2842
	<b>कुल</b>	<b>55331</b>

**3.9 अक्षमता संदर्भ 2023-24**

रिपोर्टधीन वर्ष के दौरान, 33 पूर्णकालिक और 28 अंशकालिक चिकित्सा निर्देशियों द्वारा अक्षमता निर्धारण के लिए 146293 बीमाकृत व्यक्तियों के रेफरल मामलों की जांच की गई।

**3.10 परिवार कल्याण सेवाएं**

क.रा.बी. निगम, रोग प्रतिरक्षण और परिवार कल्याण कार्यक्रम सहित राष्ट्रीय स्वास्थ्य कार्यक्रम का अनुसरण करता है। क.रा.बी. लाभार्थियों को छोटा परिवार मानकों को अपनाने को प्रोत्साहित करने के क्रम में, निगम चिकित्सा देखरेख के एक अभिन्न भाग के रूप में परिवार कल्याण सेवाएं प्रदान कर रहा है। वर्ष 2023-24 के दौरान परिवार कल्याण कार्यक्रम के अंतर्गत प्रमुख उपलब्धियां और रोग प्रतिरक्षण विवरणी कुछ राज्यों द्वारा प्रस्तुत की गई है। अवधि के दौरान दिए गए टीकों की खुराकों की संख्या को दर्शाते हुए रोग प्रतिरक्षण विवरण क्रमशः परिशिष्ट – III – ड (क), परिशिष्ट – III – ड (ख) एवं परिशिष्ट – III – च (क), परिशिष्ट – III – च (ख) में दिया गया है।

**3.11 आयुष को प्रोत्साहन**

क.रा.बी. निगम सभी राज्यों में क.रा.बी. निगम/क.रा.बी. योजना अस्पतालों एवं औषधालयों में एलोपैथिक चिकित्सा पद्धति सहित आयुष (आयुर्वेद, योग, यूनानी, सिद्ध और होम्योपैथी) सुविधाओं को प्रोत्साहित करता है। पूरे देश में चरणबद्ध तरीके से आयुष सुविधाएं विकसित की गई हैं।

इस संबंध में क.रा.बी. निगम ने आयुष सेवाओं के सुदृढीकरण के लिए कई कदम उठाए हैं, जिनका ब्योरा निम्नवत है:

1. राज्य सरकारों को आयुष इकाइयां स्थापित करने के लिए प्रोत्साहित करने हेतु पहले पांच वर्षों तक राज्यों में नई आयुष इकाइयों की स्थापना पर होने वाला पूरा खर्च ईएसआईसी निगम द्वारा वहन करने की मंजूरी दी गई है (21.12.2005 को आयोजित क.रा.बी. निगम की 134वीं बैठक में)।
2. आयुष पर क.रा.बी. नीति की समीक्षा के उद्देश्य से, 16.06.2023 और 17.11.2023 को क्रमशः आयुष पर क.रा.बी. निगम की उप समिति की 18वीं और 19वीं बैठकें आयोजित की गईं।
3. रोगों की रोकथाम के लिए योग पर स्वास्थ्य वार्ता, अस्पतालों और औद्योगिक क्लस्टरों में योग प्रदर्शन आयोजित करके क.रा.बी. निगम /क.रा.बी. योजना अस्पतालों में "वसुधैव कुटुम्बकम् के लिए योग" और घरेलू टैग लाइन "हर आंगन योग" विषय के साथ अंतर्राष्ट्रीय योग दिवस -2023 के पखवाड़े भर के समारोह का आयोजन किया। माननीय श्रम और रोजगार मंत्री ने दिनांक 21.06.2023 को क.रा.बी. निगम मेडिकल कॉलेज अस्पताल, फरीदाबाद में अंतर्राष्ट्रीय योग दिवस समारोह का उद्घाटन किया।

### 3.7 Sickness Pattern

Information on the sickness pattern of the ESI beneficiaries for the country as a whole, expressed as number of new cases per 1000 Insured Persons, is given in **Appendix -III-D**. Each of the 290 cause-groups is shown separately.

The incidences of sickness (cause-group wise) in Insured Persons bear resemblance to the corresponding incidence in the families, for most of the listed diseases.

### 3.8 Provision of Artificial Limbs and Appliances

During the year under report, the following artificial limbs and appliances were provided free of cost to the beneficiaries:

Sl. No.	Items	No. of IPs
1.	Artificial Denture	1668
2.	Spectacles	37167
3.	Hearing Aids	2286
4.	Cardiac Pace-maker	273
5.	Walking Caliper, surgical Boots	131
6.	Spinal Support	5061
7.	Cervical Collar	2637
8.	Nebuliser	337
9.	Oxygen Concentrator	132
10.	BIPAP/ CPAP	160
11.	Walker/ Walking Stick	2401
12.	Wheel Chairs	236
13.	Others	2842
	<b>Total</b>	<b>55331</b>

### 3.9 Incapacity Reference 2023-24

During the year under report, references for 146293 Insured Persons were examined by 33 full time and 28-part time Medical Referee for assessment of incapacity.

### 3.10 Family Welfare Services

ESIC follows National Health Programmes including Immunization & Family welfare programmes. In order to promote small family norms among ESI beneficiaries, Corporation has been providing Family Welfare Services as an integral part of Medical Care. Major achievement under Family Welfare programme for the year 2023-24 and immunization statement submitted by some of the ESIC Hospitals showing number of doses of vaccines administered during the period are reflected in **Appendix- III-E (A) - III-E (B)** and **Appendix- III-F (A) - III-F (B)** respectively.

### 3.11 Promotion of AYUSH

E.S.I. Corporation is committed to promote AYUSH (Ayurveda, Yoga, Unani, Siddha and Homeopathy) facilities along with Allopathy System of Medicine in all ESIC and ESIS Hospitals and Dispensaries across the country. Accordingly, AYUSH facilities have been developed in a phased manner.

ESI Corporation has taken various steps for strengthening of AYUSH and for enhancing these services for the benefit of Insured persons and their families. The details of these measures are as under: -

1. It has been approved to bear the entire expenditure incurred on setting up of new AYUSH units in the states for the first five years by ESIC Corporation for encouraging the State Governments for setting up of AYUSH units (in the 134th meeting of the ESIC Corporation held on 21/12/2005).
2. Conducted 18th & 19th meetings of the Sub Committee of ESIC on AYUSH on 16.06.2023 & 17.11.2023, respectively, with the objective of reviewing the ESI Policy on Ayush.
3. Organized fortnight long Celebrations of International Day of Yoga -2023 with the theme "Yoga for Vasudhaiva Kutumbakam" and the domestic tag line "Har Angan Yoga" in ESIC/ESIS Hospitals by conducting Health Talks on Yoga for prevention of diseases, Yoga demonstration at hospitals and also industrial clusters. Hon'ble Labour & Employment Minister inaugurated IDY celebrations at ESIC Medical College Hospital, Faridabad on dated 21.06.2023.



4. क.रा.बी. अस्पतालों ने विभिन्न गतिविधियों का आयोजन करके 1.07.2023 से 15.07.2023 तक अंतर्राष्ट्रीय श्री अन्न वर्ष –2023 पर समारोह आयोजित किए हैं। श्री अन्न पर स्वास्थ्य वार्ता, स्वस्थ श्री अन्न आहार की प्रदर्शनी, मरीजों के आहार में श्री अन्न के व्यंजन उपलब्ध कराना, पोस्टर बनाने की प्रतियोगिता, "श्री अन्न और उनके आसान पौष्टिक व्यंजन" आदि का प्रदर्शन।
5. क.रा.बी. निगम मुख्यालय कार्यालय में 08.11.2023 को आयुर्वेद दिवस मनाया गया। क्षेत्रीय स्थानों ने 04.11.2023 से 10.11.2023 तक "एक स्वास्थ्य के लिए आयुर्वेद" विषय पर स्वास्थ्य वार्ता, स्वास्थ्य शिविर और प्रदर्शनी आयोजित करके राष्ट्रीय आयुर्वेद दिवस मनाया, जिसका टैगलाइन था 'हर दिन हर किसी के लिए आयुर्वेद'।
6. महानिदेशक, क.रा.बी. निगम द्वारा दिनांक 17.11.2023 को आयुर्वेदिक दवाओं की खरीद के लिए आयुर्वेदिक दर अनुबंध संख्या ए वाई-9 प्रकाशित किया गया।
7. क.रा.बी. निगम ने 10.02.24 को आयोजित अपनी 193वीं बैठक में क.रा.बी. संस्थानों में आयुष सेवाओं की स्थापना के लिए आयुष-2023 पर क.रा.बी. निगम नीति को मंजूरी दी।
8. क.रा.बी. निगम ने आयुष सेवाओं को बढ़ावा देने के लिए आयुष मंत्रालय द्वारा समय-समय पर आयोजित आरोग्य मेले में भाग लिया।
9. देश भर में क.रा.बी. निगम / क.रा.बी. योजना अस्पतालों और डिस्पेंसरियों में 406 आयुष इकाइयाँ उपलब्ध हैं। 31.03.2024 तक विभिन्न राज्यों में उपलब्ध इन आयुष सुविधाओं का विवरण परिशिष्ट - III - छ में दिया गया है।

### 3.12 बीमाकृत व्यक्तियों को उपलब्ध कराई गई चिकित्सा देखरेख

दिनांक 31.03.2024 को 3,72,06,090 बीमाकृत व्यक्तियों/परिवार इकाइयों को चिकित्सा देखरेख उपलब्ध कराई जा रही है।

### 3.13 अस्पताल बिस्तरों का अधिभोग

वर्ष 2022-23 के लिए क.रा.बी. योजना और क.रा.बी. निगम अस्पतालों का राज्यवार बिस्तर अधिभोग परिशिष्ट - III - ज (क) और परिशिष्ट - III - ज (ख) में दिया गया है।

### 3.14 चिकित्सा देखरेख पर व्यय

वर्ष के दौरान चिकित्सा देखरेख के प्रावधान पर किया गया कुल व्यय ₹12,953.91 करोड़ था। इसमें प्रति व्यक्ति उच्चतम सीमा से अधिक व्यय की गई राशि तथा अस्पतालों और अति विशिष्टता उपचार पर किया व्यय भी शामिल है। व्यय का राज्य - वार विवरण परिशिष्ट-III-झ में दिया गया है। उच्चतम प्रति व्यक्ति व्यय ₹10,824/- दिल्ली में और सबसे कम प्रति व्यक्ति व्यय ₹1,755/- आंध्र प्रदेश में किया गया।

### 3.15 राज्य सरकारों को भुगतान

चिकित्सा देखभाल पर व्यय क.रा.बी. निगम द्वारा उच्चतम सीमा के भीतर वहन किया जा रहा है, जिसे समय-समय पर परिशोधित किया जाता है। ₹ 3,000/- प्रति बीमाकृत व्यक्ति का वर्तमान वार्षिक आवंटन निम्नलिखित उप-सीमा वाले राज्यों के लिए उपलब्ध है:

क्र.सं.	शीर्ष	उप-सीमा
(i)	मानक चिकित्सा देखभाल (इसके अतिरिक्त 'प्रशासन' और 'अन्य', प्रत्येक पर व्यय के लिए ₹ 1,300/- दो भागों में उप-विभाजित)	₹ 2,600/- प्रति बीमाकृत व्यक्ति प्रति वर्ष
(ii)	परियोजना कार्यान्वयन योजना	₹ 200/- प्रति बीमाकृत व्यक्ति प्रति वर्ष
(iii)	क.रा.बी. योजना अस्पतालों और औषधालयों में क.रा.बी. निगम सूचना प्रौद्योगिकी मॉड्यूल 'धनवंतरी' के कार्यान्वयन की सीमा के आधार पर यथानुपात भुगतान।	₹ 200/- प्रति बीमाकृत व्यक्ति प्रति वर्ष

क्र.सं. (i) में चिकित्सा देखरेख के लिए अनुमानित आवंटन का 90% प्रत्येक वर्ष के अप्रैल और अक्टूबर माह में दो किश्तों में अग्रिम रूप से भुगतान किया जाता है। नीति में विनिर्दिष्ट शीर्षों के अंतर्गत प्रस्तावित व्यय की टोस योजना के साथ संबंधित राज्य सरकारों के प्रस्तावों के आधार पर पीआईपी के लिए निधियां भी अग्रिम रूप से जारी की जाती हैं। क्र.सं. (iii) के अंतर्गत आवंटन का भुगतान धनवंतरी मॉड्यूल के कार्यान्वयन के परिणामस्वरूप प्रणाली में उपलब्ध वास्तविक उपयोग डेटा के आधार पर बनाया जाता है।

### 3.16 व्यवसायजनित रोग केंद्र

क.रा.बी. निगम ने व्यावसायिक स्वास्थ्य से जुड़े निवारक एवं प्रोत्साहन पहलू के लिए उठाए गए कदमों के अलावा, व्यवसायजन्य रोग की पूर्ण पहचान एवं त्वरित उपचार के लिए बसईदारापुर, नई दिल्ली में एक व्यावसायिक स्वास्थ्य, पर्यावरण एवं अनुसंधान संस्थान (आईओएचईआर) तथा छ: व्यवसायजन्य रोग केंद्र (ओडीसी) स्थापित किये हैं। ये संस्थान निम्नवत हैं:

उत्तरी अंचल	क.रा.बी. निगम अस्पताल, बसईदारापुर, नई दिल्ली (आईओएचईआर)
दक्षिणी अंचल	के.के. नगर, चेन्नई
पूर्वी अंचल	जोका, कोलकाता

4. ESI Hospitals have organized celebrations on International Year of Millets-2023 from 1.07.2023 to 15.07.2023 by conducting various activities viz. Health talks on millets, Exhibition of Healthy Millet diet, providing millet dishes in patients' diet, Poster making competition, displaying "Millets and their easy nutritious recipes" etc.
5. Ayurveda Day celebrated on 08.11.2023 in ESIC Head Quarters office. The Field locations celebrated the National Ayurveda Day from 04.11.2023 to 10.11.2023 by conducting Health talks, Health camps and Exhibitions on the theme "Ayurveda for one health" with a tagline 'Ayurveda for everyone on every day i.e. हर दिन हर किसी के लिए आयुर्वेद'.
6. DG ESIC Ayurvedic Rate Contract No. Ay-9 was published on 17.11.2023 for procurement of Ayurvedic medicines.
7. ESI Corporation in its 193rd meeting held on 10.02.24 approved the ESIC Policy on AYUSH-2023 for establishment of AYUSH services in ESI Institutions.
8. ESIC participated in Arogya Fair held from time to time organized by the Ministry of Ayush for promotion of Ayush services.
9. There are 406 AYUSH units available in ESIC/ESIS Hospitals and Dispensaries across the country. The details of these AYUSH facilities available in various states as on 31.03.2024 is given at **Appendix-III-G**

### 3.12 Medical Care provided to the Insured Persons

As on 31.03.2024, 3,72,06,090 Insured Persons/family units are eligible for Medical Care.

### 3.13 Occupancy of Hospital Beds

The status of bed occupancy of ESIS Hospitals and ESIC Hospitals for the year 2023-24 is given in **Appendix-III-H (A) & III-H (B)**.

### 3.14 Expenditure on Medical Care

Total expenditure incurred on provision of medical care, during the year was ₹12,953.91 Crore. This also includes amount spent over & above per capita ceiling and expenditure on hospitals and super specialty treatments. State-wise break-up of expenditure is given at **Appendix - III - I**. Highest per capita expenditure per annum at ₹10,824/- was recorded in Delhi and the lowest per capita expenditure at ₹1,755/- was in Andhra Pradesh.

### 3.15 Payment to State Governments

Expenditure on Medical Care is being borne by ESI Corporation within ceiling, which is revised from time to time. The current annual allocation of ₹ 3,000/- per IP is available to States with following sub-ceilings:

S. No.	HEADS	SUB-CEILING
(i)	Standard Medical Care (Further sub-divided in two part of ₹ 1,300/- each for expenditure on 'Administration' & 'Others')	₹ 2,600/- per IP per annum
(ii)	Project Implementation Plan	₹ 200/- per IP per annum
(iii)	Pro rata payment based on extent of implementation of ESIC IT module 'Dhanwantri' in ESIS hospitals and dispensaries.	₹ 200/- per IP per annum

90% of estimated allocation for Medical Care at Sl. (i) is released in advance in bi-annual instalments in April and October every year. Funds on account of PIP are also released in advance on the basis of proposals from respective State Governments with concrete plan of proposed expenditure under heads specified in the policy. Payment of allocation under Sl. (iii) is made on the basis of actual utilization data available in the system as a result of implementation of Dhanwantri Module.

### 3.16 Occupational Diseases Centre

ESI Corporation has set up one Institute of Occupational Health, Environment & Research (IOHER) Centre at Basaidarapur, New Delhi and Six Zonal Occupational Disease Centre for providing early detection & prompt treatment, apart from taking steps for preventive & promotive aspect pertaining to occupational health. Institutions are as under: -

North Zone	ESIC Hospital, Basaidarapur, New Delhi (IOHER)
South Zone	K. K. Nagar, Chennai
East Zone	Joka, Kolkata



पूर्वी अंचल	बिहटा, बिहार
पश्चिमी अंचल	अंधेरी, मुंबई
पश्चिमी अंचल	अलवर, राजस्थान
मध्य अंचल	नंदा नगर, इंदौर

**3.17 चिकित्सा देखभाल प्रावधान में सुधार के लिए प्रणालीगत सुधार**

- क) नैदानिक अभ्यासों के मानकीकरण के माध्यम से चिकित्सा देखभाल में प्रणालीगत सुधार लाने के लिए विभिन्न राष्ट्रीय कार्यक्रमों को अपनाने के लिए विभिन्न नीतियों (मानव संसाधन मानदंड, रेफरल नीति, उपकरण नीति) को संशोधित किया गया एवं एसओपी और दिशानिर्देश तैयार किए गए।
- ख) दिनांक 31.03.2024 तक 40 क.रा.बी. निगम अस्पतालों में नवीन 'हब एंड स्पोक मॉडल' पर आधारित इन-हाउस कीमोथेरेपी सेवाएं स्थापित की गईं।
- ग) 7 चिकित्सा महाविद्यालयों में 5जी एम्बुलेंस सेवाएं प्रदान की जा रही हैं।
- घ) विभिन्न क.रा.बी. निगम अस्पतालों द्वारा 'घरेलू दवा वितरण' और 'घरेलू नमूना संग्रह' सेवाएं प्रदान की जा रही हैं।

**3.18 निर्माण गतिविधियाँ**

दिनांक 31.03.2024 तक निम्नलिखित प्रमुख पूंजी/नवीकरण/मरम्मत परियोजनाएं निष्पादन के अधीन हैं:

क्र. सं.	परियोजना का नाम	परियोजना लागत करोड़ रुपये में
	<b>अस्पताल परियोजनाएं</b>	
1.	पीजीआईएमएसआर और क.रा.बी. निगम अस्पताल अंधेरी, मुंबई, महाराष्ट्र में पीजी छात्रावास सह स्टाफ आवास	260.13
2.	मौजूदा अस्पताल का नवीनीकरण और पांडु नगर, कानपुर, उत्तर प्रदेश में 50 बिस्तरों वाली अति विशिष्ट उपचार सुविधाओं की स्थापना	254.80
3	कर्नाटक के डोड्डाबल्लापुर में 100 बिस्तरों वाला अस्पताल	94.81
4	पश्चिम बंगाल के सिलीगुड़ी में 100 बिस्तरों वाला अस्पताल	75.02
5	पश्चिम बंगाल के हल्दिया में 100 बिस्तरों वाला अस्पताल	70.12
6	झारखंड के रांची* में 200 बिस्तरों वाला अस्पताल	99.06
7	मध्य प्रदेश के इंदौर* में 300 बिस्तरों वाले अस्पताल को 500 बिस्तरों वाले अस्पताल में अपग्रेड किया जा सकता है	378.63
8	मौजूदा इमारत (जी+7) के लिए आरसीसी रैंप का निर्माण 300 बिस्तरों वाला क.रा.बी. निगम मॉडल अस्पताल, सोडाला, जयपुर, राजस्थान*	10.13
9	राजामहेन्द्रवरम* (आंध्र प्रदेश) में 100 बिस्तरों वाला अस्पताल	109.31
10	काला अंब (हिमाचल प्रदेश) में 30 बिस्तरों वाला आई अस्पताल (100 बिस्तरों तक विस्तार योग्य)	96.17
11	आसनसोल* में 100 से 150 बिस्तरों वाला क.रा.बी. अस्पताल	35.92
12	तेलंगाना के सनथ नगर* में 200 बिस्तरों वाला और ओपीडी ब्लॉक	211.23
13	हरियाणा के बावल में 100 बिस्तरों वाला अस्पताल	96.79
14	हरियाणा के बहादुरगढ़ में 100 बिस्तरों वाला अस्पताल	96.09
15	कर्नाटक के दावणगेरे* में 100 बिस्तरों वाला अस्पताल	18.71
16	महाराष्ट्र के मुंबई के उल्हासनगर* में क.रा.बी. शाखा कार्यालय सहित 100 बिस्तरों वाला अस्पताल और 32 आवासीय क्वार्टर	102.58
17	उत्तराखंड के हरिद्वार में 300 बिस्तरों वाला (50 बिस्तरों वाले एसएसटी सहित) अस्पताल	297.63
18	जम्मू-कश्मीर के ओमपुरा में 100 बिस्तरों वाला क.रा.बी. अस्पताल	164.94
19	गुजरात के सूरत में 200 बिस्तरों वाला (300 बिस्तरों तक उन्नयन योग्य) क.रा.बी. अस्पताल*	209.35
20	शिवमोगा, कर्नाटक में 100 बिस्तरों वाला क.रा.बी. अस्पताल	110.07
21	विजयनगरम में 100 बिस्तरों वाला क.रा.बी. निगम अस्पताल	85.42
22	कोल्हापुर* में 100 बिस्तरों वाले मौजूदा क.रा.बी. निगम अस्पताल और स्टाफ क्वार्टर की मरम्मत और नवीनीकरण कार्य	37.98



East Zone	Bihta, Bihar
West Zone	Andheri, Mumbai
West Zone	Alwar, Rajasthan
Central Zone	Nanda Nagar, Indore

**3.17 Systemic Reforms for improvement in medical care provision:**

- a) Various policies revised (Human Resource Norms, Referral Policy, Equipment Policy), SOPs & Guidelines framed to adopt various national programmes for bringing systemic reforms in medical care through standardization of clinical practices.
- b) In-house chemotherapy services based on innovative "Hub & Spoke Model" established in 40 ESIC hospitals as on 31.03.2024.
- c) 5G ambulance services being provided in 7 medical colleges.
- d) Home Drug Delivery and Home Sample Collection services are being provided by various ESIC hospitals.

**3.18 Construction Activities**

Major capital/renovation/repair projects under execution as on 31.03.2024 are as under: -

S. No.	Project Name	Project Cost in Rs. Crore
<b>Hospital Projects</b>		
1.	PGIMSR and PG hostel cum staff housing at ESIC hospital Andheri, Mumbai, Maharashtra.	260.13
2.	Renovation of existing hospital and setting up of 50 bedded SST facilities at Pandu Nagar, Kanpur, Uttar Pradesh.	254.80
3	100 Bedded Hospital at Doddaballapur, Karnataka	94.81
4	100 bedded hospital Siliguri, West Bengal.	75.02
5	100 bedded hospital at Haldia, West Bengal	70.12
6	200 bedded Hospital at Ranchi*, Jharkhand	99.06
7	300 bedded upgradable to 500 bedded Hospital at Indore*, M.P	378.63
8	Construction of RCC Ramp for existing building (G+7) 300 bedded ESIC Modal Hospital, Sodala. Jaipur. Rajasthan*.	10.13
9	100 Bedded Hospital at Rajamahendravaram*(A.P)	109.31
10	30 bedded I Hospital (expandable to 100 beds), Kala Amb (H.P.)	96.17
11	Upgradation from 100 to 150 bed ESI Hospital at Asansol*	35.92
12	200 bedded and OPD Block at Sanath Nagar*, Telangana	211.23
13	100 Bedded Hospital at Bawal, Haryana	96.79
14	100 Bedded Hospital at Bahadurgarh, Haryana	96.09
15	100 Bedded Hospital Davangere*, Karnataka	18.71
16	100 Bedded Hospital and 32 nos. Residential quarters including ESI Branch Office at Ulhasnagar*, Mumbai, Maharashtra	102.58
17	300 bedded (including 50 beds SST) Hospital at Haridwar Uttarakhand	297.63
18	100 Bedded ESI hospital at Ompura, J&K	164.94
19	200 bedded (Up-gradable to 300 bedded) ESI Hospital at Surat Gujarat*.	209.35
20	100 Bedded ESI Hospital at Shivamogga, Karnataka	110.07
21	100 beds ESIC Hospital at Vizianagram	85.42
22	Repair and Renovation work of 100 bedded existing ESIC Hospital & Staff Quarters at Kolhapur*.	37.98



23	बेलटोला*, असम में 200 बिस्तरों वाला क.रा.बी. अस्पताल	143.23
24	तूतीकोरिन, तमिलनाडु में 100 बिस्तरों वाला क.रा.बी. अस्पताल	138.54
25	बुटीबोरी, नागपुर, महाराष्ट्र में 200 बिस्तरों वाला क.रा.बी. निगम अस्पताल	194.93
26	श्रीपेरंबदूर, तमिलनाडु में 100 बिस्तरों वाला क.रा.बी. अस्पताल	178.00
27	शीलानगर, विशाखापत्तनम, आंध्र प्रदेश में 350 बिस्तरों वाला+50 एसएसटी बिस्तरों वाला क.रा.बी. निगम अस्पताल	384.26
28	बिबेवाड़ी*, पुणे, महाराष्ट्र में 200 बिस्तरों वाला (एसएसटी के 50 बिस्तरों सहित 500 बिस्तरों तक अपग्रेड करने योग्य) क.रा.बी. निगम अस्पताल	429.25
29	गुजरात के कलोल* में क.रा.बी. अस्पताल का / वस्तीकरण, निर्माण और 50 बिस्तरों से 150 बिस्तरों तक अपग्रेड करना।	205.87
30	गुजरात के साणंद में 350 बिस्तरों वाला (500 बिस्तरों तक अपग्रेड करने योग्य) क.रा.बी. अस्पताल	558.12
<b>डिस्पेंसरी/कार्यालय भवन/कर्मचारी क्वार्टर परियोजनाएँ</b>		
31	राजस्थान के भवानी मंडी में 03 डॉक्टर डिस्पेंसरी	4.66
32	केरल के अलुवा (अलवे) में क.रा.बी. निगम शाखा कार्यालय	1.14
33	गुजरात के सुरेन्द्रनगर में 02 डॉक्टर डिस्पेंसरी और शाखा कार्यालय	4.05
34	उत्तर प्रदेश के आगरा के नुन्हाई में 02 डॉक्टर क.रा.बी. निगम डिस्पेंसरी	2.25
35	दिल्ली के फेज-1, मयूर विहार में क.रा.बी. निगम के लिए डिस्पेंसरी सह डायग्नोस्टिक सेंटर और कार्यालय	40.67
36	हरियाणा के पंचकूला में क.रा.बी. स्वास्थ्य सेवा के लिए 05 डॉक्टर डिस्पेंसरी और शाखा कार्यालय	6.84
37	बिहार के गया में 04 डॉक्टर क.रा.बी. निगम डिस्पेंसरी सह शाखा कार्यालय	10.93
38	राजस्थान के कोटा के उद्योग नगर में 05 डॉक्टर डिस्पेंसरी सह शाखा कार्यालय	7.83
39	महाराष्ट्र के मुंबई के अंधेरी के डी एन नगर में 228 टाइप-III स्टाफ क्वार्टर*	148.78
40	राजस्थान के भरतपुर में 03 डॉक्टर डिस्पेंसरी और शाखा कार्यालय का निर्माण।	7.75
41	05 डॉक्टर डिस्पेंसरी और शाखा कार्यालय सेक्टर - 22 नोएडा, यूपी में	5.97
42	क.रा.बी. डिस्पेंसरी, आरडीडी कार्यालय (एनजेड), उप-क्षेत्रीय कार्यालय और चालप्पुरम, केरल में उप स्टोर	50.81
43	चक्कोराथुकुलम, कोझीकोड, केरल में 05 डॉक्टर डिस्पेंसरी	5.18
44	कुडैम, गोवा में 5 डॉक्टर डिस्पेंसरी	7.55
45	इंस्टीट्यूशनल प्लॉट नंबर क.रा.बी. निगम डिस्पेंसरी (ईडी-1), फेज-1, इंडस्ट्रियल एस्टेट बरही, हरियाणा में 3 डॉक्टर डिस्पेंसरी	5.82
46	सेक्टर 38, फेज-II, इंडस्ट्रियल एस्टेट राय, हरियाणा में 3 डॉक्टर डिस्पेंसरी	5.82
<b>कुल</b>		<b>5463.14</b>

\*संशोधन/नवीनीकरण/उन्नयन



राष्ट्रीय आयुर्वेद दिवस का दिनांक 08 नवंबर, 2023 को आयोजन संपन्न हुआ



भारत सरकार के श्रम एवं रोजगार तथा पेट्रोलियम एवं प्राकृतिक गैस राज्यमंत्री श्री रामेश्वर तेली ने 29.11.2023 को क.रा.बी.नि अस्पताल, झिलमिल का निरीक्षण दौरा किया



23	200 bedded ESI Hospital, Beltola. *, Assam	143.23
24	100 bedded ESI Hospital Tuticorin, Tamil Nadu	138.54
25	200 Bedded ESIC Hospital at Butibori, Nagpur, Maharashtra.	194.93
26	100 Bedded ESI Hospital at Sriperumbudur, Tamil Nadu	178.00
27	350 bed+50 SST beds ESIC Hospital at Sheelanagar, Vishakhapatnam , A.P.	384.26
28	200 Bedded (Upgradable to 500 Bedded including 50 beds of SST) ESIC Hospital at Bibewadi*, Pune, Maharashtra	429.25
29	Demolition, Construction and upgradation of ESI Hospital, Kalol*, Gujarat from 50 beds to 150 beds.	205.87
30	350 Bedded (Upgradable to 500 beds) ESI Hospital at Sanand, Gujarat	558.12
	<b>Dispensary/Office Building/Staff quarters</b>	
31	03 Doctor Dispensary at Bhawani Mandi, Rajasthan.	4.66
32	ESIC Branch Office at Aluva (Alwaye), Kerala	1.14
33	02 Doctor Dispensary and Branch Office at Surendranagar, Gujarat.	4.05
34	02 Doctor ESIC Dispensary at Nunhai, Agra, U.P.	2.25
35	Dispensary cum Diagnostic Centre and Office for ESIC at Mayur Vihar, Phase – I, Delhi	40.67
36	05 Doctor Dispensary and Branch office for ESI Health care at Panchkula, Haryana	6.84
37	04 Doctor ESIC Dispensary Cum Branch Office at Gaya, Bihar	10.93
38	05 Doctor dispensary cum branch office at Udyog Nagar, Kota, Rajasthan.	7.83
39	228 Nos. Type-III Staff Quarters at D N Nagar, Andheri, Mumbai *, Maharashtra	148.78
40	Construction of 03 Doctor Dispensary and Branch office at Bharatpur, Rajasthan.	7.75
41	05 Doctor Dispensary & Branch Office at Sector - 22 Noida, U.P	5.97
42	ESI Dispensary, RDD Office (NZ), SRO and Sub Store at Chalappuram, Kerala	50.81
43	05 Doctor Dispensary at Chakkorathukulam, Kozhikode, Kerala	5.18
44	5 Doctor Dispensary at Kundaim, Goa.	7.55
45	3 Doctor dispensary at Institutional Plot No. ESIC Dispensary (ED-1), Phase-1, Industrial Estate Barhi, Haryana	5.82
46	3 Doctor Dispensary at Sector 38, Phase-II, Industrial Estate Rai, Haryana	5.82
	<b>Total</b>	<b>5463.14</b>

\*Modification/Renovation/Upgradation



Shri Bhopendra Yadav, Minister for Labour & Employment and Environment, Forest & Climate Change, Govt. of India launches Chemotherapy Services in 30 ESIC Hospitals across the country.



## 4 – चिकित्सा शिक्षा

क.रा.बी. निगम (ईएसआइसी) ने देश भर में चिकित्सा शिक्षा संस्थानों की स्थापना की है जिसमें चिकित्सा महाविद्यालय, दंत्य महाविद्यालय, नर्सिंग महाविद्यालय तथा परा-चिकित्सा महाविद्यालय शामिल हैं। सेवाओं की गुणवत्ता में सुधार के लिए, क.रा.बी. अधिनियम, 1948 को 2010 में संशोधित किया गया था, और 'चिकित्सा और परा-चिकित्सा शिक्षा' से संबंधित धारा 59-बी को शामिल किया गया, जिसने निगम को अपने परा-चिकित्सा स्टाफ तथा अन्य कर्मचारियों के लिए चिकित्सा महाविद्यालयों, नर्सिंग महाविद्यालयों और प्रशिक्षण संस्थानों की स्थापना के लिए सक्षम बनाया। क.रा.बी. निगम में नए चिकित्सा महाविद्यालय खोलने के लिए 31.08.2023 को 191वीं निगम बैठक में इसे दोहराया गया है।

**चिकित्सा शिक्षा का औचित्य:** क.रा.बी. निगम में चिकित्सा शिक्षा के इन उद्देश्य को पूरा करती है: – (1) लाभार्थियों की सेवा के लिए योग्य चिकित्सा जनशक्ति की वृद्धि (2) शोध, विशेष रूप से व्यावसायिक रोगों में अनुसंधान करना और चिकित्सा कार्मिकों तथा परा-चिकित्सा कार्मिकों को प्रशिक्षण देना और (3) चिकित्सा महाविद्यालयों में निर्दिष्ट सीटें बीमाकृत व्यक्तियों/कामगारों के प्रतिपाल्यों के लिए नामोदिष्ट के माध्यम से समावेश को प्रोत्साहन।

### संस्थानों की सूची

क.	चिकित्सा महाविद्यालय (स्थापना वर्ष)
1	क.रा.बी. निगम चिकित्सा महाविद्यालय तथा अस्पताल, राजाजीनगर, बेंगलुरु (2012)
2	क.रा.बी. निगम चिकित्सा महाविद्यालय तथा अस्पताल, के.के. नगर, चेन्नई (2013)
3	क.रा.बी. निगम चिकित्सा महाविद्यालय तथा अस्पताल, जोका, कोलकाता (2013)
4	क.रा.बी. निगम चिकित्सा महाविद्यालय तथा अस्पताल, गुलबर्गा, कर्नाटक (2013)
5	क.रा.बी. निगम चिकित्सा महाविद्यालय तथा अस्पताल, फरीदाबाद, हरियाणा (2015)
6	क.रा.बी. निगम चिकित्सा महाविद्यालय तथा अस्पताल, सनतनगर, हैदराबाद (2016)
7	क.रा.बी. निगम चिकित्सा महाविद्यालय तथा अस्पताल, अलवर, राजस्थान (2021)
8	क.रा.बी. निगम चिकित्सा महाविद्यालय तथा अस्पताल, बिहटा – पटना, बिहार (2021)
<b>ख.</b>	<b>स्नातकोत्तर संस्थान</b>
1	क.रा.बी. – स्नातकोत्तर आयुर्विज्ञान एवं अनुसंधान संस्थान, बसईदारापुर, दिल्ली (2011)
2	क.रा.बी. – स्नातकोत्तर आयुर्विज्ञान एवं अनुसंधान संस्थान, अंधेरी, मुंबई (2011)
<b>ग.</b>	<b>दंत्य महाविद्यालय</b>
1	क.रा.बी. निगम दंत्य महाविद्यालय, रोहिणी, दिल्ली (2010)
2	क.रा.बी. निगम दंत्य महाविद्यालय, गुलबर्गा, कर्नाटक (2017)
<b>घ.</b>	<b>नर्सिंग महाविद्यालय</b>
1	नर्सिंग महाविद्यालय, इंदिरानगर, बेंगलोर (2013)
2	नर्सिंग महाविद्यालय, गुलबर्गा, कर्नाटक (2015)
<b>ङ.</b>	<b>परा-चिकित्सा संस्थान</b>
1	क.रा.बी. निगम परा-चिकित्सा संस्थान, गुलबर्गा, कर्नाटक (2019)

प्रारंभ में, प्रत्येक चिकित्सा महाविद्यालयों ने 100 एमबीबीएस सीटों के साथ कार्य करना शुरू किया। वर्ष 2020 में, राष्ट्रीय चिकित्सा आयोग के अनुमोदन से, सभी छह चिकित्सा महाविद्यालयों के लिए सीटों की संख्या को बढ़ाकर 125 कर दिया गया।

वर्ष 2021 में, राष्ट्रीय चिकित्सा आयोग द्वारा 100 सीटों की प्रारंभिक अनुमति के साथ, दो नए क.रा.बी. निगम चिकित्सा महाविद्यालय, क.रा. बी. निगम चिकित्सा महाविद्यालय तथा अस्पताल, अलवर तथा क.रा.बी. निगम चिकित्सा महाविद्यालय तथा अस्पताल, बिहटा की स्थापना की गई है, इन सीटों की संख्या को उत्तरोत्तर बढ़ाया जाएगा।

**चिकित्सा महाविद्यालयों में एमबीबीएस अभ्यर्थियों का वार्षिक प्रवेश:** दो क.रा.बी. निगम चिकित्सा महाविद्यालयों में 250 सीटें (125 x 2) हैं वर्ष 2023 में, चार क.रा.बी. निगम चिकित्सा महाविद्यालयों (गुलबर्गा, राजाजीनगर, जोका और के.के. नगर) में राष्ट्रीय चिकित्सा आयोग की मंजूरी के साथ 600 सीटें (150 x 4) हैं तथा दो अतिरिक्त चिकित्सा महाविद्यालयों को प्रारंभ में 200 सीटें (100 x 2) आवंटित की गई हैं। अतः, वर्तमान में, क.रा.बी. निगम चिकित्सा महाविद्यालयों का कुल वार्षिक प्रवेश 1050 एमबीबीएस सीटें हैं जो वर्ष 2027 तक बढ़कर 1200 हो जाएंगी।



## 4 - MEDICAL EDUCATION

ESI Corporation (ESIC) has established Medical Education Institutions, across the country which includes Medical Colleges, Dental Colleges, Nursing Colleges and Paramedical College. To improve the quality of services, the Employees' State Insurance Scheme, THE EMPLOYEES' STATE INSURANCE ACT, 1948 was amended in 2010, and section 59-B inserted, relating to 'Medical and Para-medical education', which enabled the Corporation to establish Medical Colleges, Nursing Colleges and Training institutes for its para-medical staff and other employees. This has been reiterated in 191st Corporation meeting on 31.08.2023 to open new medical colleges in ESIC.

**Rationale of Medical Education:** Medical Education in ESIC fulfils the objectives of (1) Augmentation of scarce qualified medical manpower to serve beneficiaries (2) Carry out research especially in occupational diseases and training to medics and para-medics and (3) Promotes inclusivity as specified seats in medical colleges are earmarked for the wards of Insured Persons / workers.

### List of Institutions

A	Medical Colleges (year of setting up)
1	ESIC Medical College & Hospital, Rajajinagar, Bangalore (2012)
2	ESIC Medical College & Hospital, KK Nagar, Chennai (2013)
3	ESIC Medical College & Hospital, Joka, Kolkata (2013)
4	ESIC Medical College & Hospital, Gulbarga, Karnataka (2013)
5	ESIC Medical College & Hospital, Faridabad, Haryana (2015)
6	ESIC Medical College & Hospital, Sanathnagar, Hyderabad (2016)
7	ESIC Medical College & Hospital, Alwar, Rajasthan (2021)
8	ESIC Medical College & Hospital, Bihta - Patna, Bihar (2021)
<b>B</b>	<b>Post – Graduate Institutes</b>
1	ESI-PGIMSR Basaidarapur Delhi (2011)
2	ESI-PGIMSR Andheri, Mumbai (2011)
<b>C</b>	<b>Dental Colleges</b>
1	ESIC Dental College, Rohini, Delhi (2010)
2	ESIC Dental College, Gulbarga, Karnataka (2017)
<b>D</b>	<b>Nursing Colleges</b>
1	College of Nursing, Indiranagar, Bangalore (2013)
2	College of Nursing, Gulbarga, Karnataka (2015)
<b>E</b>	<b>Para-Medical Institute</b>
1	ESIC Paramedical Institution, Gulbarga, Karnataka (2019)

Initially, each of the medical colleges began functioning with 100 MBBS seats. In 2020, the number of seats for all the six medical colleges were increased to 125 each, with the approval of National Medical Commission.

In the year 2021, two new ESIC Medical Colleges have been established, viz., ESIC Medical College & Hospital, Alwar and ESIC Medical College & Hospital, Bihta with initial permission of 100 seats by the National Medical Commission which will be gradually increased to higher number of seats.

**Annual intake of MBBS candidates in Medical Colleges:** Two ESIC medical colleges have 250 seats (125 X 2), In the year 2023, four ESIC Medical Colleges (Gulbarga, Rajajinagar, Joka & K.K. Nagar) have 600 seats (150 x 4) with the approval of NMC and two additional Medical Colleges have been initially allotted 200 seats (100 X 2). Therefore, currently, the total annual intake of ESIC Medical Colleges is 1050 MBBS seats which is set to increase to 1200 by the year 2027.



क.रा.बी. निगम चिकित्सा महाविद्यालय एवं अस्पताल, फरीदाबाद (हरियाणा) का एक विहंगम दृश्य

#### वार्षिक सीटों की संख्या निम्नलिखित है

क्र. सं.	चिकित्सा महाविद्यालय का नाम	एम बी बीएस	आईपी के बच्चों के लिए	बी डी एस	आईपी के बच्चों के लिए	बीएससी नर्सिंग	आईपी के बच्चों के लिए	परा-चिकित्सा	आईपी के बच्चों के लिए
1.	क.रा.बी. निगम चिकित्सा महाविद्यालय, अलवर	100	20	-	-	-	-	-	-
2.	क.रा.बी. निगम चिकित्सा महाविद्यालय, बिहटा	100	35	-	-	-	-	-	-
3.	क.रा.बी. निगम चिकित्सा महाविद्यालय, फरीदाबाद	125	43	-	-	-	-	-	-
4.	क.रा.बी. निगम चिकित्सा महाविद्यालय, गुलबर्गा	150	68	-	-	-	-	-	-
5.	क.रा.बी. निगम चिकित्सा महाविद्यालय, जोका	150	65	-	-	-	-	-	-
6.	क.रा.बी. निगम चिकित्सा महाविद्यालय, के.के. नगर	150	30	-	-	-	-	-	-
7.	क.रा.बी. निगम चिकित्सा महाविद्यालय, राजाजीनगर	150	68	-	-	-	-	-	-
8.	क.रा.बी. निगम चिकित्सा महाविद्यालय, सनतनगर	125	43	-	-	-	-	-	-
9.	क.रा.बी. निगम दंत्य महाविद्यालय, रोहिणी	-	-	62	-	-	-	-	-
10.	क.रा.बी. निगम दंत्य महाविद्यालय, गुलबर्गा	-	-	62	28	-	-	-	-
11.	क.रा.बी. निगम नर्सिंग महाविद्यालय, इंदिरानगर	-	-	-	-	60	30	-	-
12.	क.रा.बी. निगम चिकित्सा महाविद्यालय, गुलबर्गा	-	-	-	-	60	30	-	-
13.	क.रा.बी. निगम परा-चिकित्सा महाविद्यालय, गुलबर्गा	-	-	-	-	-	-	130	104
	<b>कुल</b>	<b>1050</b>	<b>372</b>	<b>124</b>	<b>28</b>	<b>120</b>	<b>60</b>	<b>130</b>	<b>104</b>

**बीमाकृत व्यक्तियों (IPs) के बच्चों के लिए आरक्षित सीटें:** क. रा. बी. निगम के आठ मेडिकल कॉलेजों में प्रत्येक वर्ष बीमाकृत व्यक्तियों के बच्चों के लिए 372 एमबीबीएस सीटें आरक्षित हैं। इनमें फरीदाबाद और हैदराबाद मेडिकल कॉलेज में 43-43 सीटें, जोका में 65 सीटें, गुलबर्गा और बेंगलुरु में 68-68 सीटें, चेन्नई में 30 सीटें, बिहटा में 35 सीटें और अलवर में 20 सीटें आरक्षित हैं। इसके अतिरिक्त, गुलबर्गा के डेंटल कॉलेज में 28 BDS सीटें, 60 B-Sc नर्सिंग सीटें और 104 पैरामेडिकल सीटें बीमाकृत व्यक्तियों के वार्ड्स के लिए आवंटित की गई हैं। (i) कोयम्बटूर, तमिलनाडु;



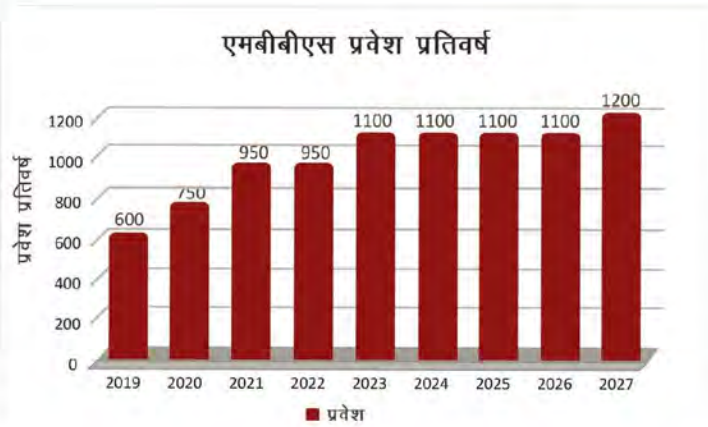
A bird's eye view of ESIC Medical College & Hospital, K.K. Nagar, Chennai, Tamil Nadu

Annual intake of seats is as below

Sr. No.	Name of the Institute	MBBS	Ward of IP	BDS	Ward of IP	B.Sc Nursing	Ward of IP	Para-medical	Ward of IP
1.	ESIC Medical College, Alwar	100	20	-	-	-	-	-	-
2.	ESIC Medical College, Bihta	100	35	-	-	-	-	-	-
3.	ESIC Medical College, Faridabad	125	43	-	-	-	-	-	-
4.	ESIC Medical College, Gulbarga	150	68	-	-	-	-	-	-
5.	ESIC Medical College, Joka	150	65	-	-	-	-	-	-
6.	ESIC Medical College, KK Nagar	150	30	-	-	-	-	-	-
7.	ESIC Medical College, Rajajinagar	150	68	-	-	-	-	-	-
8.	ESIC Medical College, Sanathnagar	125	43	-	-	-	-	-	-
9.	ESIC Dental College, Rohini	-	-	62	-	-	-	-	-
10.	ESIC Dental College, Gulbarga	-	-	62	28	-	-	-	-
11.	ESIC College of Nursing, Indiranagar	-	-	-	-	60	30	-	-
12.	ESIC Medical College, Gulbarga	-	-	-	-	60	30	-	-
13.	ESIC Paramedical College, Gulbarga	-	-	-	-	-	-	130	104
	<b>Total</b>	<b>1050</b>	<b>372</b>	<b>124</b>	<b>28</b>	<b>120</b>	<b>60</b>	<b>130</b>	<b>104</b>

**Earmarked seats for wards of Insured Persons:** There are 372 MBBS seats each year earmarked for wards of IPs in eight ESIC Medical Colleges. The seats for wards of IPs at each of the Medical College at Faridabad and Hyderabad (43 each), Joka (65), Gulbarga and Bengaluru (68 each), Chennai (30), Bihta (35) and Alwar (20). Further, Dental College Gulbarga has 28 BDS seats, 60 B.Sc Nursing seats, 104 Paramedical seats are allocated for Ward of IPs. The Medical Colleges at

(ii) पेरिपल्ली, केरल और (iii) मंडी, हिमाचल प्रदेश के मेडिकल कॉलेजों को संबंधित राज्य सरकारों को हस्तांतरित कर दिया गया है, जिन्होंने इन स्थानों पर एमबीबीएस पाठ्यक्रम शुरू कर दिए हैं। ये कॉलेज बीमाकृत व्यक्तियों (IPs) के बच्चों के लिए आरक्षित सीटों हेतु क. रा. बी. निगम पूल में सीटों का योगदान करते हैं, जिसमें सरकारी मेडिकल कॉलेज, कोयम्बटूर, तमिलनाडु में 20 सीटें शामिल हैं। सरकारी मेडिकल कॉलेज, कोल्लम, पेरिपल्ली (38/39), श्री लाल बहादुर शास्त्री मेडिकल कॉलेज, नेर चौक, मंडी, हिमाचल प्रदेश (36)। इस प्रकार, बीमित व्यक्तियों के बच्चों के लिए एमबीबीएस सीटों की कुल संख्या 466/467 हो गई है। पोस्टग्रेजुएट सीटें (MD/MS) और DNB सीटें क. रा. बी. निगम मेडिकल संस्थानों में 2023-24 शैक्षणिक वर्ष से बढ़ाकर 394 और 109 कर दी गई हैं। सुपर-विशिष्टता सीटें 2023-24 शैक्षणिक वर्ष से बढ़ाकर 31 कर दी गई हैं।



सभी प्रयास किए जा रहे हैं ताकि शैक्षिक संस्थानों को तृतीयक देखभाल केंद्रों के रूप में विकसित किया जा सके, ताकि क. रा. बी. निगम के लाभार्थियों को अत्याधुनिक सुविधाएं प्रदान की जा सकें। क. रा. बी. निगम मेडिकल कॉलेज अस्पतालों में कार्डियोलॉजी, न्यूरोलॉजी, ऑन्कोलॉजी और ट्रांसप्लांट सेवाओं के क्षेत्र में विभिन्न सुपर-विशिष्ट सेवाओं का विकास किया गया है। चिकित्सा और व्यावसायिक स्वास्थ्य अनुसंधान में प्रगति में योगदान देने के लिए क.रा.बी. निगम द्वारा क्लिनिकल जर्नल 'इंडियन जर्नल ऑफ मेडिकल साइंसेज एंड ऑक्यूपेशनल हेल्थ' प्रकाशित किया गया है।



क.रा.बी. निगम चिकित्सा महाविद्यालय तथा अस्पताल, फरीदाबाद, हरियाणा में आयोजित विदाई समारोह का आयोजन



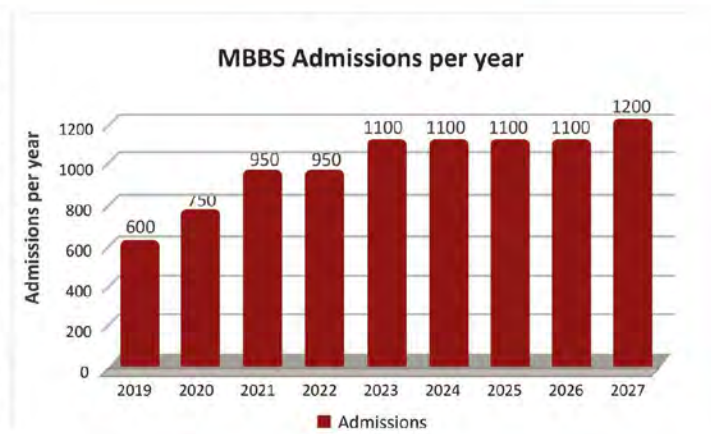
जम्मू-कश्मीर और लद्दाख के छात्रों के लिए 'प्रधानमंत्री की विशेष छात्रवृत्ति योजना' के अन्तर्गत लद्दाख की ओमी कुलसुम, जम्मू-कश्मीर के कमलप्रीत कौर और दानिश मकबूल को कर्नाटक के गुलबर्गा स्थित क.रा.बी महाविद्यालय एवं अस्पताल में अध्ययन करने का शानदार अवसर मिला



(i) Coimbatore, Tamil Nadu; (ii) Paripally, Kerala and (iii) Mandi, Himachal Pradesh have been transferred to respective State Government who have started MBBS courses at their location. These colleges contribute seats to the ESIC pool for 'Seats allocated for wards of insured persons (IPs) namely, Government Medical College, Coimbatore, Tamil Nadu (20), Government Medical College, Kollam, Paripally (38/39), ShriLal Bahadur Shastri Medical College, Ner Chowk, Mandi, Himachal Pradesh (36). Thus making the total number of wards of IPs MBBS seats 466/467.

The Postgraduate seats (MD/MS) & DNB seats in ESIC Medical Institutions have been increased to 394 & 109 respectively from Academic year 2023-24. The Super-speciality seats have been increased to 31 from Academic Year 2023-24.

All efforts are being made to develop the educational institutions as tertiary care centres to provide state of art facilities to ESI beneficiaries. Various super speciality services in the field of cardiology, neurology, oncology and transplant services have been developed in ESIC Medical College Hospitals. Clinical journal "Indian journal of Medical Sciences and Occupational Health" has been published by ESIC to contribute advancements in medical and occupational health research.



Some glimpses of 3<sup>rd</sup> Graduation Day/ Convocation Ceremony of ESIC Medical College and Hospital, K.K. Nagar, Chennai, Tamil Nadu held on 14.07.2023



## 5 – नकद हितलाभ भुगतान

### 5.1 परिचय

चिकित्सा देखभाल के अलावा, कराबी, योजना के अधीन लाभार्थियों को कई नकद हितलाभ भी प्रदान किए जाते हैं। बीमारी के कारण शारीरिक व्यधि, अस्थायी या स्थायी निःशक्तता के कारण अर्जन क्षमता में हानि, बीमाकृत महिला के संबंध में प्रसूति आदि के समय नकद हितलाभ भुगतान किया जाता है। बीमाकृत व्यक्ति, जिनकी मृत्यु रोजगार के दौरान दुर्घटना अथवा व्यवसायजनित बीमारी के कारण हुई हो, उनके आश्रितजन मासिक भुगतान प्राप्त करने के हकदार होते हैं जिसे आश्रितजन हितलाभ कहा जाता है।

जिन क्षेत्रों में योजना लागू है, वहां निगम द्वारा स्थापित शाखा कार्यालयों तथा शाखा कार्यालय-सह-औषधालयों में नकद हितलाभ का भुगतान किया जाता है। ऐसे कार्यालयों की सं. 610/105 है।

रिपोर्टाधीन वर्ष के दौरान बीमारी, मातृत्व, निःशक्तता तथा आश्रितजन हितलाभों संबंधी नकद हितलाभ दावों की घटना-दर का राज्यवार ब्यौरा क्रमशः परिशिष्ट - V - क, परिशिष्ट - V - ख तथा परिशिष्ट - V - ग में दिया गया है। वर्ष 2022-23 एवं 2023-24 के दौरान प्रत्येक क्षेत्र / उप-क्षेत्र में किये गए नकद हितलाभ भुगतानों की कुल संख्या परिशिष्ट - V - क में दर्शायी गई है। कुल मिलाकर, वर्ष 2023-24 के दौरान कुल 34.20 लाख भुगतान किए गए। प्रतिवर्ष प्रति कर्मचारी किए गए भुगतानों की औसत संख्या पिछले वर्ष के दौरान 0.09 की तुलना में रिपोर्टाधीन वर्ष में 0.12 हो गई है।

### 5.2 बीमारी हितलाभ

परिशिष्ट - V - क के अनुसार बीमारी हितलाभ के लिए हकदार कर्मचारियों की कुल अनुमानित संख्या पिछले वर्ष में 443.45 लाख की तुलना में वर्ष 2023-24 के दौरान लगभग 286.07 लाख है। वर्ष 2023-24 में प्रति कर्मचारी प्रतिवर्ष बीमारी के नए मामलों की औसत संख्या 0.02 है। बीमारी हितलाभ की प्रति कर्मचारी औसत दैनिक दर की राशि पिछले वर्ष में 358.83 रुपये से बढ़कर वर्ष 2023-24 के दौरान 402.13 रुपये हो गई। रिपोर्टाधीन वर्ष के दौरान बीमारी हितलाभ के रूप में पिछले वर्ष में 413.82 करोड़ रुपये की तुलना में इस वर्ष 432.95 करोड़ रुपये की राशि का भुगतान किया गया था। प्रति-कर्मचारी प्रतिवर्ष बीमारी हितलाभ दिवसों की अखिल भारतीय औसत पिछले वर्ष में 0.26 दिनों से बढ़कर रिपोर्टाधीन वर्ष के दौरान 0.38 दिन हो गई।

### 5.3 विस्तारित बीमारी हितलाभ

वर्ष 2023-24 तथा 2022-23 के लिए प्रति 1000 कर्मचारी नए दावों की संख्या के रूप में व्यक्त विस्तारित बीमारी हितलाभ घटना-दर तथा अवसानित दावों की औसत अवधि परिशिष्ट - V - क के क्रमशः कालम (9) एवं (10) में दी गई है। विस्तारित बीमारी हितलाभ की अखिल भारतीय घटना-दर वर्ष 2023-24 के दौरान 0.56 मामले प्रति 1000 कर्मचारी है।

### 5.4 मातृत्व हितलाभ

मातृत्व हितलाभ के लिए पात्र मानी गई महिला कर्मचारियों की अनुमानित संख्या 2022-23 में 67.61 लाख से बढ़कर 2023-24 में 75.32 लाख हो गई। पिछले वर्ष में भुगतान किए गए 41599.73 लाख रुपये की तुलना में रिपोर्टाधीन वर्ष के दौरान मातृत्व हितलाभ के रूप में 42898.47 लाख रुपये की कुल राशि का भुगतान किया गया। प्रति मातृत्व दावा नकद हितलाभ भुगतान की औसत राशि 2022-23 में 86813 रुपये से घटकर 2023-24 में 60924 रुपये हो गई। प्रति हजार बीमाकृत महिला कर्मचारियों के दावों की संख्या वर्ष 2022-23 में 7.09 से बढ़कर 2023-24 में 7.15 हो गई। प्रति हजार महिला कर्मचारी दावों की घटना-दर मैंगलोर में सबसे अधिक 16.92 तथा पटना में सबसे कम 2.74 थी।

### 5.5 अस्थायी निःशक्तता हितलाभ

अस्थायी निःशक्तता हितलाभ दावों की घटना दर परिशिष्ट - V - ख में दर्शायी गई है। रोजगार चोट से ग्रस्त कर्मचारियों की संख्या 2022-23 में 292.03 लाख की तुलना में वर्ष 2023-24 में 314.87 लाख है। वर्ष 2022-23 के दौरान 1109.98 लाख रुपये की राशि तथा वर्ष 2023-24 में 960.38 लाख रुपये अस्थायी निःशक्तता हितलाभ के रूप में भुगतान किया गया। नए मामलों की औसत संख्या प्रति कर्मचारी प्रति वर्ष 2022-23 के समान 2023-24 में भी 0.002 रही। प्रति कर्मचारी प्रति वर्ष हितलाभ दिवसों की औसत संख्या पिछले वर्ष के 0.10 से घटकर वर्ष 2023-24 में 0.07 हो गई है। अस्थायी निःशक्तता हितलाभ की औसत दैनिक हितलाभ दर पिछले वर्ष 372.42 रुपये से बढ़कर 464.93 रुपये हो गई।

### 5.6 स्थायी निःशक्तता हितलाभ

स्थायी निःशक्तता हितलाभ मामलों की घटना-दर परिशिष्ट - V - ख के कॉलम 7 से 10 में दर्शायी गई है। रिपोर्टाधीन वर्ष के दौरान स्वीकृत नए स्थायी निःशक्तता हितलाभ मामलों की संख्या वर्ष 2022-23 में 12350 से घटकर वर्ष 2023-24 में 9574 हो गई। वर्ष 2023-24 के दौरान प्रति हजार स्थायी निःशक्तता हितलाभ मामलों की घटना दर 0.30 प्रति हजार बीमाकृत व्यक्ति रही। स्थायी निःशक्तता हितलाभ के दावेदारों की संख्या वर्ष 2022-23 में 294194 से घटकर रिपोर्टाधीन अवधि के दौरान वर्ष 2023-24 में 243809 हो गई है।

स्थायी निःशक्तता हितलाभ से संबंधित ऐसे सभी नकद भुगतान ईसीएस के माध्यम से सीधे लाभार्थी के खाते में किए जाते हैं। रिपोर्टाधीन वर्ष के दौरान स्वीकृत नए मामलों के संबंध में स्थायी निःशक्तता हितलाभ दावों का पूंजीगत मूल्य पिछले वित्तीय वर्ष के 47087.50 लाख रुपये के मुकाबले 48632.90 लाख रुपये है। आवधिक भुगतानों के बदले संराशीकृत मूल्य प्राप्ति हेतु विकल्प देने वाले स्थायी निःशक्तता हितलाभ के दावेदारों की संख्या वर्ष 2023-24 में 1783 से बढ़कर 1895 हो गई।

## 5 - CASH BENEFIT PAYMENTS

### 5.1 Introduction

Apart from medical care, an array of cash benefits are also provided to the beneficiaries under the ESI Scheme. It is payable in times of physical distress due to sickness, temporary or permanent disablement resulting in loss of earning capacity, confinement in respect of insured women etc. Dependants of insured persons who die of employment injury caused by accident or occupational disease are entitled to monthly payments called the dependents benefit.

Cash benefit payments are made at the branch offices and Dispensary cum Branch offices (DCBOs) set up by the corporation in areas where the scheme is in operation. The number of such offices is 610/105.

The state-wise break-up, of the incidence of cash benefit claims relating to sickness, maternity, disablement and dependants benefit during the year under report are given in **Appendix – V – A, V – B, V – C** respectively. The total number of cash benefit payments made in each Region/Sub-Region during the year 2022-23 & 2023-24 is given in **Appendix – V – A**. In total 34.20 Lakh payments were made during the year 2023-24. The average number of payments per employee per annum is 0.12 during the year under the report as against 0.09 in the previous year.

### 5.2 Sickness Benefit

The total number of employees entitled for sickness benefit during the year 2023-24 is estimated about 286.07 Lakh as against 443.45 Lakh in the previous year as given in **Appendix – V – A**. The average number of fresh spells per employee per annum during 2023-24 is 0.02. The amount of average daily rate of sickness benefit per employee increased to Rs. 402.13 during 2023-24 from Rs. 358.83 in the previous year. During the year under report, an amount of Rs. 432.95 crore was paid as sickness benefit as against Rs. 413.82 crore in the previous year. The All India average of sickness benefit days, per employee per annum has increased from 0.26 days in the previous year to 0.38 days during the year under report.

### 5.3 Extended Sickness Benefit

The incidence of extended sickness benefit claims expressed as the number of fresh claims per 1000 employees and the average duration of terminated claims for the year 2023-24 and 2022-23 are given in Columns (9) & (10) of **Appendix-V-A** respectively. The All-India incidence of extended sickness benefit claim during the year 2023-24 is 0.56 per 1000 employees.

### 5.4 Maternity Benefit

The estimated number of women employees deemed eligible for Maternity Benefit increased from 67.61 Lakh in 2022-23 to 75.32 Lakh in 2023-24. An amount of Rs. 42898.47 Lakh was paid as Maternity benefit during the year under report as against Rs. 41599.73 Lakh paid in the previous year. The average amount of cash benefit payment per maternity claim decreased from Rs. 86813 in 2022-23 to Rs. 60924 in 2023-24. The number of claims per thousand insured women employees increased from 7.09 in the year 2022-23 to 7.15 in 2023-24. The incidence of the claims per thousand women employees was highest in Mangalore 16.92 and lowest in Patna at 2.74.

### 5.5 Temporary Disablement Benefit

The incidence of temporary disablement benefit claims is shown in **Appendix-V-B**. The number of employees exposed to employment injury is 314.87 Lakh in 2023-24 as against 292.03 Lakh in 2022-23. The amount paid as Temporary Disablement Benefit, during the year 2022-23 was Rs. 1109.98 Lakh and shows Rs. 960.38 Lakh in 2023-24. The average number of fresh spells per employee per annum is same as last year i.e. 0.002. The average number of benefit days per employee per annum in year 2023-24 has decreased to 0.07 from 0.10 in previous year. The average daily benefit rate of TDB has increased to Rs. 464.93 from Rs. 372.42 in the previous year.

### 5.6 Permanent Disablement Benefit

The incidence of permanent disablement benefit cases registered is shown in Col. 7 to 10 of **Appendix – V – B**. The number of fresh cases admitted during the year under report registered decreased to 9574 in 2023-24 from 12350 in 2022-23. The incidence of permanent disablement benefit per thousand Insured Persons is 0.30 during 2023-24. The number of claimants of Permanent Disablement Benefit has decreased from 294194 in 2022-23 to 243809 in 2023-24 during the period under the report.

All such cash payment of PDB is being made directly in the bank account of the beneficiary, through ECS. The capitalized value of permanent disablement benefit claims in respect of fresh cases admitted during the year is Rs. 48632.90 Lakh as against Rs. 47087.5 Lakh in the previous financial year. The number of claimants of permanent disablement benefit who opted for receipt of commuted value in lieu of periodical payment has increased to 1895 from 1783 in 2023-24.



### 5.7 आश्रितजन हितलाभ

रिपोर्टधीन वर्ष के दौरान आश्रितजन हितलाभ के लिए स्वीकृत दावों की संख्या परिशिष्ट – V – ख के कॉलम (11) में दी गई है। आश्रितजन हितलाभ के लिए स्वीकृत नए दावों की संख्या वर्ष 2022-23 में 4393 से घटकर वर्ष 2023-24 में 2990 हो गई। वर्ष के दौरान आश्रितों के रूप में स्वीकृत व्यक्तियों की कुल संख्या 7465 है।

आश्रितजन हितलाभ से संबंधित ऐसे सभी भुगतान ईसीएस के माध्यम से लाभार्थी के बैंक खाते में सीधे जमा किये जा रहे हैं। रिपोर्टधीन वर्ष के दौरान स्वीकृत आश्रितजन हितलाभ के दावों की पूंजीगत राशि 2023-24 में 61164.67 लाख रुपये है, जो पिछले वर्ष 91294.6 लाख रुपये थी।

### 5.8 राजीव गांधी श्रमिक कल्याण योजना के अंतर्गत बेरोजगारी भत्ता

राजीव गांधी श्रमिक कल्याण योजना दिनांक 01.04.2005 को प्रारंभ की गई थी जिसका उद्देश्य ऐसे बीमाकृत व्यक्तियों को बेरोजगारी भत्ता प्रदान करना है जो कारखाना/प्रतिष्ठान बंद होने, छंटनी या गैर-रोजगार चोट, जो कि 40 प्रतिशत से कम न हो, के कारण स्थायी तौर पर अशक्त हो गए हैं।

योजना को अधिक आकर्षक तथा संगत बनाने के लिए क.रा.बी. निगम ने दिनांक 06.09.2016 को आयोजित अपनी 169वीं बैठक में आरजीएसकेवाई के अंतर्गत लाभ उठाने के लिए अंशदान के भुगतान की योग्यता आवश्यकता 3 वर्ष से घटाकर 2 वर्ष करने और बीमाकृत व्यक्ति/बीमाकृत महिला के पूरे बीमायोग्य रोजगार के दौरान बेरोजगारी भत्ते की अवधि वर्तमान में 12 माह से बढ़ाकर 24 माह करने का अनुमोदन किया। इस अवधि के दौरान, बीमाकृत व्यक्ति/बीमाकृत महिला पहले 12 माह के लिए पिछली औसत दैनिक मजदूरी का 50 प्रतिशत की दर और अंतिम 12 माह के लिए औसत दैनिक मजदूरी का 25 प्रतिशत की दर से प्राप्त करेगा।

दाखिल किये गये दावों की संख्या पिछले वर्ष 2022-2023 में 3625 की तुलना में वर्ष 2023-2024 में स्वीकृत दावों की संख्या 627 है और इस लेखा पर व्यय पिछले वर्ष 2022-23 के दौरान 15.32 करोड़ रुपये की तुलना में वर्ष 2023-24 में 6.69 करोड़ रुपये है।

आरजीएसकेवाई के अंतर्गत बीमाकृत व्यक्ति/महिला डीजीईटी, श्रम एवं रोजगार मंत्रालय, भारत सरकार के अंतर्गत "उन्नत व्यावसायिक प्रशिक्षण संस्थान" से 01 वर्ष तक के अल्पावधि पाठ्यक्रम कर सकते हैं। सरकारी मान्यता प्राप्त संस्थानों की अनुपलब्धता के मामले में कौशल उन्नयन प्रतिष्ठित निजी संस्थानों से भी प्राप्त किया जा सकता है।

### 5.9 अटल बीमित व्यक्ति कल्याण योजना

अटल बीमित व्यक्ति कल्याण योजना कर्मचारी राज्य बीमा निगम की एक कल्याणकारी योजना है, जिसके तहत बेरोजगार बीमित व्यक्तियों को अधिकतम 90 दिनों की अवधि के लिए नकद राहत प्रदान की जाती है। प्रारंभ में राहत की दर दावेदार की औसत दैनिक कमाई का पच्चीस प्रतिशत (25%) थी। यह योजना 01.07.2018 को लागू हुई। इसे शुरुआत में दो साल की अवधि के लिए पायलट आधार पर लागू किया गया था।

कर्मचारी राज्य बीमा निगम ने अगले एक वर्ष दिनांक 01.07.2020 से 30.06.2021 तक योजना विस्तारित करने का निर्णय लिया है। कोविड-19 के दौरान बेरोजगार हुए बीमाकृत व्यक्तियों को राहत प्रदान करने के लिए क.रा.बी. निगम ने योजना की पात्रता शर्तों में दिनांक 24.03.2020 से निम्नानुसार शिथिलता देने का निर्णय किया:-

- योजना के अंतर्गत राहत की दर को 25 प्रतिशत प्रतिदिन औसत अर्जन से बढ़ाकर 50 प्रतिशत प्रतिदिन औसत अर्जन किया गया।
- अंशदायी शर्त में बेरोजगारी से पूर्व कम से कम दो वर्ष बीमा योग्य रोजगार में होने के साथ 2 अंशदान अवधियों में कम से कम 78 दिनों के अंशदान से बेरोजगारी पूर्व बीमायोग्य रोजगार में कम से कम एक वर्ष की 1 अंशदान अवधि में न्यूनतम 78 दिनों के अंशदान तक की भी छूट प्रदान की गई।
- दावा प्रस्तुत करने की प्रतीक्षा अवधि को 90 दिनों से घटाकर 30 दिन किया गया।
- नियोजक के माध्यम से राहत का दावा प्रस्तुत करने और हलफनामा प्रस्तुत करने की अनिवार्यता को समाप्त किया गया।

यह योजना शुरू में दो साल की अवधि यानी 30.06.2020 तक पायलट आधार पर लागू की गई थी। बीमित व्यक्तियों की जरूरतों को देखते हुए, योजना को समय-समय पर बढ़ाया गया।

वर्ष 2023-2024 में स्वीकृत दावों की संख्या पिछले वर्ष 2022-2023 में 4079 की तुलना में 688 है और वर्ष 2023-2024 में इस खाते पर व्यय पिछले वर्ष 2022-2023 के दौरान 5.61 करोड़ रुपये की तुलना में 1.02 करोड़ है।

### 5.10 अंतिम संस्कार व्यय

क.रा.बी. योजना के अंतर्गत बीमाकृत व्यक्ति की मृत्यु के मामले में अंत्येष्टि व्यय के रूप में रु. 15,000/- की अधिकतम एकमुश्त राशि का भुगतान किया जाता है। रिपोर्टधीन वर्ष के दौरान इस संबंध में पिछले वर्ष के 3040.94 लाख रुपये की तुलना में 2852.64 लाख रुपये की राशि का भुगतान किया गया। प्रति हजार कर्मचारी दावों की संख्या के रूप में व्यक्त, अंत्येष्टि व्यय दावों की घटना दर 2022-23 के दौरान 0.70 से घटकर 2023-24 में 0.60 हो गई।

## 5.7 Dependents' Benefit

The number of claims admitted for Dependents' Benefits during the year under report is given in column (11) of **Appendix-V-B**. The number of fresh claims admitted for Dependents' Benefit during the year 2023-24 has decreased to 2990 from 4393 in year 2022-23. The total number of persons admitted as Dependents during the year is 7465.

All such cash payments on account of DB are being made directly to the bank account of the beneficiary, through ECS. The capitalized value in respect of Dependents' benefit claims admitted during the year is Rs. 61164.67 Lakh as against capitalized values of Rs. 91294.6 Lakh in the previous year.

## 5.8 Unemployment Allowance Under RGSKY

Rajiv Gandhi Shramik Kalyan Yojana was introduced w.e.f. 01.04.2005, to provide unemployment allowance to the insured person who have been rendered unemployed involuntarily on account of closure of factory/establishment, retrenchment or permanent invalidity not less than 40% arising out of non-employment injury.

To make the scheme more attractive and relevant, ESI Corporation in its 169th Meeting held on 06.09.2016 has approved to reduce the eligibility requirement of payment of contribution from 3 years to 2 years for availing benefits under RGSKY and increase the duration of unemployment allowance from existing 12 months to 24 months during the entire insurable employment of the IP/IW. During this period the IP/IW would get the benefit for the first 12 months 50% of the last average daily wages and 25% for the last 12 months.

The Number of claims admitted in the year 2023-2024 is 627 as against 3625 in the previous year 2022-2023 and the expenditure on this account in the year 2023-2024 is ₹6.69 crore as against ₹15.32 crore during the previous year 2022-2023.

Under the RGSKY, the IP/IW can undergo short duration courses up to 01 year from "Advanced Vocational Training Institutions" under the DGET, MOL&E, Govt. of India. Only in case of non-availability of Government accredited Institutions, the skill up-gradation may be resorted to in reputed Private Institutions.

## 5.9 Atal Beemit Vyakti Kalyan Yojana

The Atal Beemit Vyakti Kalyan Yojana is a welfare scheme of the Employees State Insurance Corporation, under which unemployed insured persons are provided cash relief for a period of maximum 90 days. Initially the rate of relief was twenty-five per cent (25%) of the average daily earning of the claimant. The scheme came into force on 01.07.2018. It was initially implemented on a pilot basis for a period of two years.

The Employees' State Insurance Corporation decided to extend this scheme for another year i.e. from 01.07.2020 to 30.06.2021 and in order to provide relief to those Insured Persons who became unemployed during the Covid-19 Pandemic. The relaxed eligibility conditions for the scheme w.e.f. 24.03.2020 as under:

- i. The Rate of relief under the scheme was enhanced from 25% of average per day earnings to 50% of average per day earnings.
- ii. The contributory condition was also relaxed from minimum 78 days' contribution in 4 contribution Periods with minimum two years of insurable employment before unemployment to minimum 78 days' contribution in two contribution periods with minimum two years of insurable employment before unemployment.
- iii. The waiting period to file claim was reduced from 90 days to 30 days.
- iv. The compulsion of filing claim for relief through the employer and in form of affidavit was removed.

The scheme was initially implemented on a pilot basis for a period of two years i.e. upto 30.06.2020. In view of the needs of insured persons, the scheme was extended from time to time.

The Number of claims admitted in the year 2023-2024 is 688 as against 4079 in the previous year 2022-2023 and the expenditure on this account in the year 2023-2024 is 1.02 crore as against Rs. 5.61 crore during the previous year 2022-2023.

## 5.10 Funeral Expenses

Under the ESI Scheme, payment is made in lump-sum up to a maximum of Rs. 15000/- in case of death of an Insured Person as funeral expenses. During the year under report, a sum of Rs. 2852.64 Lakh were paid on this account as against Rs 3040.94 Lakh in the previous year. The incidence of funeral expenses claims, expressed as number of claims per thousand employees decreased from 0.70 during 2022-23 to 0.60 in 2023-24.

**5.11 शिथिलता प्रमाणन एवं नकद हितलाभ के दुरुपयोग पर नियंत्रण**

निगम शिथिलता प्रमाणन एवं नकद हितलाभ के दुरुपयोग पर नियंत्रण करने के लिए बीमारी हितलाभ एवं अस्थायी निःशक्तता हितलाभ की राज्यवार घटनाओं की नियमित निगरानी कर रहा है। वर्ष 2023-2024 के लिए बीमारी हितलाभ एवं अस्थायी निःशक्तता हितलाभ की अखिल भारतीय औसत घटनाएं क्रमशः 0.38 तथा 0.07 दिन प्रति कर्मचारी प्रति वर्ष थी।

वर्ष 2023-24 के दौरान राज्यों/क्षेत्रों अर्थात् आंध्र प्रदेश, छत्तीसगढ़, गोवा, गुजरात, हिमाचल प्रदेश, कर्नाटक, केरल, मध्य प्रदेश, महाराष्ट्र, उड़ीसा, पुडुचेरी, पंजाब, राजस्थान, तमिलनाडु और पश्चिम बंगाल में बीमारी हितलाभ की घटनाएं औसत से ज्यादा पाई गई थी।

वर्ष 2023-2024 के दौरान अस्थायी विकलांगता लाभ की औसत घटना गुजरात, हरियाणा, हिमाचल प्रदेश, केरल, मध्य प्रदेश, महाराष्ट्र, पुडुचेरी, पंजाब, राजस्थान, तमिलनाडु और पश्चिम बंगाल राज्यों/क्षेत्रों में अधिक पाई गई।

जहां कहीं भी बीमारी हितलाभ/अस्थायी निःशक्तता हितलाभ की घटनाएं अखिल भारतीय औसत की तुलना में ज्यादा पाई गई थी, संबंधित क्षेत्रीय निदेशकों/संयुक्त निदेशक प्रभारी/उप निदेशक प्रभारी को उपयुक्त रूप से सूचित किया गया और उनसे शिथिलता प्रमाणन को रोकने के लिए उचित उपाय करने का अनुरोध किया गया।

**5.12 अतिरिक्त बीमारी हितलाभ के मामले में व्यय की सहभागिता**

जहाँ भी बीमारी हितलाभ की घटनाएं अखिल भारतीय औसत या 3 दिन प्रति कर्मचारी प्रतिवर्ष, जो भी अधिक हो, से ज्यादा है तो क.रा.बी अधिनियम की धारा 58(2) के अन्तर्गत बीमारी हितलाभ की अधिक राशि की सहभागिता क.रा.बी. निगम एवं संबंधित राज्य सरकारों के मध्य करने का प्रावधान है।

वर्ष 2023-24 के दौरान किसी भी राज्य में बीमारी हितलाभ की घटना-दर 3 दिन प्रति कर्मचारी प्रतिवर्ष से अधिक नहीं पाई गयी तथा इसी कारण वर्ष 2023-24 में किसी भी राज्य सरकार से अतिरिक्त बीमारी हितलाभ के लिए कोई धनराशि वसूल नहीं की गई।



श्रीमती आरती आहूजा, सचिव, श्रम एवं रोजगार, भारत सरकार ने तिरुपति में क.रा.बी. निगम लाभार्थियों को हितलाभ संबंधी स्वीकृति पत्र सौंपा



सिलिकोसिस से प्रभावित राजस्थान के पत्थर खदान श्रमिकों को क्षेत्रीय कार्यालय, जयपुर द्वारा हितलाभ वितरण



क्षेत्रीय कार्यालय, विजयवाड़ा (आंध्र प्रदेश) में लाभार्थियों को आश्रितजन हितलाभ वितरण का एक दृश्य

## 5.11 Control of Lax Certification and Misuse of Cash Benefits

The Corporation has been regularly monitoring state wise incidence of Sickness and Temporary Disablement to control lax certification and misuse of cash benefits. The All-India average incidence of Sickness Benefit and Temporary Disablement for the year 2023-2024 was 0.38 and 0.07 days per employee per annum respectively.

During the year 2023-2024 the average incidence of sickness Benefit was found to be higher in the states/areas of Andhra Pradesh, Chhattisgarh, Goa, Gujarat, Himachal Pradesh, Karnataka, Kerala, Madhya Pradesh, Maharashtra, Orissa, Puducherry, Punjab, Rajasthan, Tamilnadu, West Bengal.

During the year 2023-2024 the average incidence of Temporary Disablement Benefit was found to be higher in the states/areas of Gujarat, Haryana, Himachal Pradesh, Kerala, Madhya Pradesh, Maharashtra, Puducherry, Punjab, Rajasthan, Tamilnadu and West Bengal.

Wherever incidence of SB/TDB was found to be higher compared with the All-India average, concerned Regional Directors/Jt. Directors I/c were suitably informed and requested to take measures to curb the lax certification.

## 5.12 Sharing of Expenditure in Case of Excess Sickness Benefit

Section 58(2) of ESI Act provides for sharing of excess amount of sickness benefit between the ESI Corporation and the respective state Government where the incidence of Sickness Benefit exceeds the All-India average of 3 days per employee per annum whichever is more.

During the year 2023-2024, the incidence of Sickness Benefit did not exceed 3 days per annum per employee in any state. Accordingly, no amount towards excess sickness benefit is recoverable from any of the State Govt. for the year 2023-2024.



18th Sub-Committee Meeting of ESIC on Ayush organised on 16.06.2023



AYUSH Initiatives at All India Ayurveda Congress and Arogya Fair in Mumbai from 19 - 22.01.2024



ESIC Model Hospital, Beltola, Guwahati organised an exhibition featuring a Diverse Array of Millets and Delectable Recipes



## 6 – वित्त

### 6.1 बजट प्राक्कलन

क.रा.बी. निगम ने दिनांक 09-10 फरवरी, 2024 को आयोजित अपनी 193वीं बैठक में वर्ष 2024-2025 के बजट प्राक्कलन अंगीकृत किये। भारत सरकार ने दिनांक 13.03.2024 के पत्र सं. जी-20017/02/2023-एसएस1 के द्वारा प्राक्कलों को अनुमोदन प्रदान किया।

### 6.2 आय और व्यय

वर्ष 2024-2025 के बजट प्राक्कलनो सहित वर्ष 2022-2023 और 2023-2024 के दौरान निगम की आय और व्यय का विवरण नीचे दर्शाया गया है:-

(करोड़ रुपए में)

लेखा शीर्ष	वास्तविक 2022-2023	वास्तविक (लेखा परीक्षा न किये गए) 2023-2024	प्राक्कलन 2024-2025
(1)	(2)	(3)	(4)
<b>1. आय</b>			
अंशदान	17403.05	18315.18	22968.00
ब्याज	6745.08	7432.96	7911.34
शुल्क, जुर्माना और जब्तियाँ	55.48	53.82	61.50
किराया, पौरकर तथा कर	7.99	74.09	247.86
अन्य आय	471.75	375.96	116.00
<b>कुल आय</b>	<b>24683.35</b>	<b>26252.01</b>	<b>31304.70</b>
<b>2. व्यय</b>			
<b>1. हितलाभ</b>			
क. चिकित्सा हितलाभ	11600.34	12739.90	16380.29
ख. नकद हितलाभ	2804.68	3082.83	2566.80
ग. अन्य हितलाभ	2.52	2.58	2.90
<b>कुल हितलाभ</b>	<b>14407.54</b>	<b>15825.31</b>	<b>18949.99</b>
2. प्रशासनिक खर्च	1328.86	2054.19	2578.23
3. पूंजीगत निर्माण निधि में योगदान	0.00	183.15	0.00
<b>कुल व्यय (1+2+3)</b>	<b>15736.40</b>	<b>18062.65</b>	<b>21528.22</b>
4. अन्य प्रावधान (पूर्वावधि मर्दे)	0.75	(67.54)	0.00
<b>कुल योग</b>	<b>15737.15</b>	<b>17995.11</b>	<b>21528.22</b>

### 6.3 31.03.2024 तक ईएसआईसी द्वारा किए गए निवेश की निधि-वार स्थिति

क्र. सं.	निधि का नाम	31.03.2023 तक के अनुसार राशि (रुपए करोड़ में)	31.03.2024 तक के अनुसार राशि (रुपए करोड़ में)
1.	स्थायी निःशक्तता हितलाभ आरक्षित निधि	9,459.43	10,822.73
2.	आश्रितजन हितलाभ आरक्षित निधि	6,639.66	7,726.48
3.	कार्यालय भवनों और स्टाफ क्वार्टरों की मूल्यहास आरक्षित निधि	0.00	0.00
4.	अस्पताल भवनों की मूल्यहास आरक्षित निधि	1,460.81	1,558.07
5.	अन्य परिसम्पत्तियों की मूल्यहास आरक्षित निधि	2,825.99	3,413.36



## 6 - FINANCE

### 6.1 Budget Estimates

The ESI Corporation adopted the Budget Estimates for the year 2024-2025 in its 193th meeting held on 09-10th February, 2024. The Govt. of India has also accorded its approval on these estimates vide its letter No. G-20017/02/2023-SS1 dated 13.03.2024.

### 6.2 Income and Expenditure

The Income and Expenditure statements of the Corporation for the year 2022-2023 and 2023-2024 together with the Budget Estimates for the year 2024-2025 are reproduced below:

(Rupees in Crore)

Head of Account	Actuals 2022-2023	Actuals (unaudited) 2023-2024	Estimates 2024-2025
(1)	(2)	(3)	(4)
<b>1. Income</b>			
Contribution	17403.05	18315.18	22968.00
Interest	6745.08	7432.96	7911.34
Fees, Fines & Forfeitures	55.48	53.82	61.50
Rent, Rates & Taxes	7.99	74.09	247.86
Other Income	471.75	375.96	116.00
<b>Total Income</b>	<b>24683.35</b>	<b>26252.01</b>	<b>31304.70</b>
<b>2. Expenditure</b>			
1. Benefits			
A. Medical Benefits	11600.34	12739.90	16380.29
B. Cash Benefits	2804.68	3082.83	2566.80
C. Others Benefits	2.52	2.58	2.90
<b>Total Benefits</b>	<b>14407.54</b>	<b>15825.31</b>	<b>18949.99</b>
2. Administrative Expenses	1328.86	2054.19	2578.23
3. Contribution to Capital Construction Fund	0.00	183.15	0.00
<b>Total Expenditure (1+2+3)</b>	<b>15736.40</b>	<b>18062.65</b>	<b>21528.22</b>
4. Other Provision (Prior Period Items)	0.75	(67.54)	0.00
<b>Grand Total</b>	<b>15737.15</b>	<b>17995.11</b>	<b>21528.22</b>

### 6.3 Fund-Wise Position of Investments made by ESIC up to 31.03.2024

Sl. No.	Name of the Fund	Amount as on 31.03.2023 (Rs. in Crore)	Amount as on 31.03.2024 (Rs. in Crore)
1.	Permanent Disablement Benefit Reserve Fund	9,459.43	10,822.73
2.	Dependant's Benefit Reserve Fund	6,639.66	7,726.48
3.	Depreciation Reserve Fund of Office Buildings and Staff Quarters	0.00	0.00
4.	Depreciation Reserve Fund of Hospital Buildings	1,460.81	1,558.07
5.	Depreciation Reserve Fund of other Assets	2,825.99	3,413.36



6.	चिकित्सा शिक्षा भवनों के लिए मूल्यहास आरक्षित निधि	1,062.73	1,311.39
7.	कर्मचारी हितलाभ आरक्षित निधि-पेंशन	10,924.78	12,060.42
8.	उपदान आरक्षित निधि	954.70	1,064.51
9.	कर्मचारी हितलाभ आरक्षित निधि-छुट्टी नकदीकरण	1,042.57	1,130.49
10.	कर्मचारी हितलाभ आरक्षित निधि-पेंशनर मेडिकल स्कीम	179.02	181.67
11.	क.रा.बी. निगम भविष्य निधि	1,227.62	1,248.27
12.	आई.पी. कोविड राहत निधि	1,135.53	861.29
13.	क.रा.बी. सामान्य आरक्षित निधि	93,285.00	1,02,235.94
14.	आकस्मिकता आरक्षित निधि	75.00	75.00
15.	पूँजीगत निर्माण आरक्षित निधि	5,725.12	4,857.53
	<b>कुल</b>	<b>1,35,997.97</b>	<b>1,48,547.15</b>

निधियों का निवेश निम्नानुसार है:

क्र. सं.	निधि का नाम	31.03.2023 तक के अनुसार राशि (रुपए करोड़ में)	31.03.2024 तक के अनुसार राशि (रुपए करोड़ में)
1.	अनुसूचित वाणिज्यिक बैंकों में मियादी जमा राशि (न्यायालय आदेशों के अनुसार)	40.71	44.29
2.	पोर्टफोलियो प्रबंधक के माध्यम से निवेश	1,15,101.61	1,26,166.46
3.	केन्द्रीय सरकार के पास विशेष जमा	20,855.65	22,336.40
	<b>कुल</b>	<b>1,35,997.97</b>	<b>1,48,547.15</b>

निधियों का वर्गीकरण निम्नानुसार है:

क्र. सं.	निधि का नाम	31.03.2023 तक के अनुसार राशि (रुपए करोड़ में)	31.03.2024 तक के अनुसार राशि (रुपए करोड़ में)
1.	<b>उद्दिष्ट आरक्षित निधि (क्र. सं. 1 से 12)</b> (स्थायी निःशक्तता हितलाभ आरक्षित निधि, आश्रितजन हितलाभ आरक्षित निधि, पेंशन आरक्षित निधि एवं कार्यालयों तथा अस्पताल/औषधालय के भवन आदि के लिए मरम्मत एवं रखरखाव, मूल्यहास आरक्षित निधि तथा कोविड राहत निधि सहित अन्य आरक्षित निधि)।	36,912.85	41,378.68
2.	<b>गैर – उद्दिष्ट आरक्षित निधि (क्र. सं. 13 से 15)</b> (क.रा.बी. सामान्य आरक्षित निधि, आकस्मिकता आरक्षित निधि तथा पूँजीगत निर्माण आरक्षित निधि)	99,085.12	1,07,168.47
	<b>कुल</b>	<b>1,35,997.97</b>	<b>1,48,547.15</b>

#### 6.4 लेखापरीक्षा

कर्मचारी राज्य बीमा निगम के वर्ष 2023-24 के लेखाओं की लेखापरीक्षा महानिदेशक लेखापरीक्षा, केन्द्रीय व्यय, नई दिल्ली कार्यालय द्वारा शुरू कर दी गई है।

भारत के नियंत्रक एवं महालेखापरीक्षक की रिपोर्ट सहित लेखापरीक्षित लेखाओं को स्थायी समिति/क.रा.बी. निगम की बैठक में अंगीकार करने हेतु रखा जाएगा और उसके बाद संसद के समक्ष रखे जाने के लिए श्रम एवं रोजगार मंत्रालय, भारत सरकार को प्रस्तुत किया जाएगा।



6.	Depreciation Reserve Fund for Medical Education Buildings	1,062.73	1,311.39
7.	Employees Benefit Reserve Fund-Pension	10,924.78	12,060.42
8.	Employees Benefit Reserve Fund -Gratuity	954.70	1,064.51
9.	Employees Benefit Reserve Fund - Leave Encashment	1,042.57	1,130.49
10.	Employees Benefit Reserve Fund- Pensioner's Medical Scheme	179.02	181.67
11.	ESIC Provident Fund	1,227.62	1,248.27
12.	IP Covid Relief Fund	1,135.53	861.29
13.	General Reserve Fund	93,285.00	1,02,235.94
14.	Contingency Reserve Fund	75.00	75.00
15.	Capital Construction Reserve Fund	5,725.12	4,857.53
	<b>TOTAL</b>	<b>1,35,997.97</b>	<b>1,48,547.15</b>

**The Funds stand invested as under:**

Sl. No.	Name of the Fund	Amount as on 31.03.2023 (Rs. in Crore)	Amount as on 31.03.2024 (Rs. in Crore)
1.	Fixed Deposits with Scheduled Commercial Banks ( As per court orders)	40.71	44.29
2.	Investment through Portfolio Managers	1,15,101.61	1,26,166.46
3.	Special deposit with Central Government	20,855.65	22,336.40
	<b>TOTAL</b>	<b>1,35,997.97</b>	<b>1,48,547.15</b>

**The Funds are classified as under:**

Sl. No.	Name of the Fund	Amount as on 31.03.2023 (Rs. in Crore)	Amount as on 31.03.2024 (Rs. in Crore)
1.	<b>Earmarked Reserve Funds (S.No. 1 to 12)</b> (Permanent Disablement Benefit Reserve Fund, Dependant's Benefit Reserve Fund, Depreciation Reserve Fund- Office buildings & Staff quarters, Hospital buildings, Medical Education buildings & other Assets, Employees Benefit Reserve Fund- Pension, Gratuity, Leave Encashment & PMS, ESIC Provident Fund and Covid Relief fund)	36,912.85	41,378.68
2.	<b>Non-earmarked Reserve Fund (S.No. 13 to 15)</b> (ESI General Reserve Fund, Contingency Reserve Fund and Capital Construction Reserve Fund)	99,085.12	1,07,168.47
	<b>TOTAL</b>	<b>1,35,997.97</b>	<b>1,48,547.15</b>

#### 6.4 Audit

The audit of the accounts of the Employees' State Insurance Corporation for the year 2023-24 has been commenced by the Office of Director General of Audit, Central Expenditure, New Delhi.

The Audited Accounts along with the report of the Comptroller & Auditor General of India shall be placed for adoption in the meeting of the Standing Committee/ESI Corporation and shall thereafter be submitted to the Ministry of Labour & Employment, Govt. of India for placing before the Parliament.



## 7 – क.रा.बी. निगम/स्थायी समिति/चिकित्सा हितलाभ परिषद् के महत्वपूर्ण निर्णय

### 7.1 क.रा.बी. निगम का महत्वपूर्ण निर्णय

वर्ष 2023-2024 के दौरान क.रा.बी. निगम की तीन (03) बैठकें आयोजित की गईं और बैठकों के दौरान निम्नलिखित महत्वपूर्ण निर्णय लिए गए:

क्र. सं.	बैठक संदर्भ संख्या एवं बैठक की तिथि	एजेंडा मद संख्या	विषय	निगम का निर्णय
1.	क.रा.बी. निगम की 191वीं बैठक 31 अगस्त, 2023 को आयोजित की गई	मद संख्या 5	क.रा.बी. निगम में नर्सिंग उप-संवर्ग में लेवल-10 पर सहायक नर्सिंग अधीक्षक (एएनएस) और उप नर्सिंग अधीक्षक (डीएनएस) के पदों का 'सहायक नर्सिंग अधीक्षक (एएनएस) के रूप में विलय	निगम ने क.रा.बी. निगम में नर्सिंग उप-संवर्ग में वेतन स्तर-10 पर सहायक नर्सिंग अधीक्षक (एएनएस) और उप नर्सिंग अधीक्षक (डीएनएस) के पदों को "सहायक नर्सिंग अधीक्षक (एएनएस)" के रूप में विलय करने के प्रस्ताव को मंजूरी दी।
2.	क.रा.बी. निगम की 191वीं बैठक 31 अगस्त, 2023 को आयोजित की गई	मद संख्या 6	ओडिशा के पारादीप में 100 बिस्तरों वाले (150 बिस्तरों तक विस्तार योग्य) क.रा.बी. अस्पताल के निर्माण के लिए भूटामुंडई, पारादीप में भूमि का अधिग्रहण	निगम ने पारादीप, ओडिशा में 100 बिस्तरों वाले (150 बिस्तरों तक विस्तार योग्य) क.रा.बी. अस्पताल के निर्माण के लिए 1,51,03,125 रुपये की लागत से भूटामुंडई, पारादीप, खाता संख्या 621 (एजेए), प्लॉट संख्या 909 में भूमि अधिग्रहण को मंजूरी दी, साथ ही सुझाव दिया कि अधिग्रहित भूमि के सर्किल रेट का विवरण भी ऐसे एजेंडा मदों में शामिल किया जाना चाहिए, ताकि राज्य सरकारों द्वारा प्रदान की गई रियायतों का पता चल सके।
3.	क.रा.बी. निगम की 191वीं बैठक 31 अगस्त, 2023 को आयोजित की गई	मद संख्या 7	झारसुगुडा, ओडिशा में 100 बिस्तरों वाले क.रा.बी. अस्पताल के निर्माण के लिए भूमि अधिग्रहण	निगम ने झारसुगुडा, ओडिशा में 100 बिस्तरों वाले क.रा.बी. अस्पताल के निर्माण के लिए प्लॉट संख्या 2060/6430(पी), खाता संख्या 878 (अनाबाड़ी), किसम-पट्टिट, झारसुगुडा में 7,12,12,500/- रुपये की लागत से भूमि अधिग्रहण को मंजूरी दी।
4.	क.रा.बी. निगम की 191वीं बैठक 31 अगस्त, 2023 को आयोजित की गई	मद संख्या 8	क.रा.बी. निगम में सत्यनिष्ठा संधि की सीमा में संशोधन	निगम ने क.रा.बी. निगम में सत्यनिष्ठा समझौते की सीमा को 50 करोड़ रुपये से 2 करोड़ रुपये करने को मंजूरी दी।
5.	क.रा.बी. निगम की 191वीं बैठक 31 अगस्त, 2023 को आयोजित की गई	मद संख्या 9	क.रा.बी. (केंद्रीय) नियम, 1950 के नियम 29(2) के प्रावधान के अनुसार महानिदेशक को शक्तियों के प्रत्यायोजन में संशोधन	क.रा.बी. (केंद्रीय) नियम, 1950 के नियम 29(2) के प्रावधान के अनुसार 5 करोड़ रुपये से अधिक व्यय वाले किसी भी अनुबंध में प्रवेश करने और उसे निष्पादित करने के लिए स्थायी समिति की पूर्व स्वीकृति आवश्यक थी। निगम ने क.रा.बी. (केंद्रीय) नियम, 1950 के नियम 29(2) में संशोधन के प्रस्ताव को मंजूरी दी, ताकि नियम में उल्लिखित 5 करोड़ रुपये की राशि को 25 करोड़ रुपये से प्रतिस्थापित किया जा सके।
6.	क.रा.बी. निगम की 191वीं बैठक 31 अगस्त, 2023 को आयोजित की गई	अनुपूरक-II मद संख्या 1	नए क.रा.बी. निगम मेडिकल कॉलेज (एस) की स्थापना के लिए नीति	निगम ने राष्ट्रीय चिकित्सा आयोग और क.रा.बी. निगम द्वारा मेडिकल कॉलेजों की स्थापना के लिए निर्धारित मानदंडों के अधीन नए क.रा.बी. निगम मेडिकल कॉलेजों की स्थापना के लिए अपनी सैद्धांतिक मंजूरी दे दी है।
7.	क.रा.बी. निगम की 192वीं बैठक 15 दिसंबर, 2023 को आयोजित की गई	मद संख्या क.रा.बी. निगम -5	स्थायी विकलांगता लाभ (पीडीबी) और आश्रित लाभ (डीबी) दरों में वृद्धि के प्रस्ताव पर रिपोर्ट	क.रा.बी. निगम ने 01-08-22 से स्थायी विकलांगता लाभ (पीडीबी) और आश्रितों के लाभ (डीबी) दरों में वृद्धि के प्रस्ताव को मंजूरी दे दी है।

## 7 - IMPORTANT DECISIONS OF ESIC/SC/MBC

### 7.1 Important Decision of ESI Corporation

Three (03) meetings of ESI Corporation were held during the year 2023-2024 and the followings important decisions were taken during the meetings:

Sl. No.	Meeting Ref. No. & Date of Meeting	Agenda Item No.	Subject	Decision of the Corporation
1.	191st Meeting of ESIC held on 31st of August, 2023	Item No. 5	Merger of Posts of Assistant Nursing Superintendent (ANS) and Deputy Nursing Superintendent (DNS) as "Assistant Nursing Superintendent (ANS) at Level-10 in Nursing Sub-Cadre in ESIC	The Corporation approved the proposal of merger of posts of Assistant Nursing Superintendent (ANS) and Deputy Nursing Superintendent (DNS) as "Assistant Nursing Superintendent (ANS) at Pay Level-10 in the Nursing Sub-Cadre in ESIC.
2.	191st Meeting of ESIC held on 31st of August, 2023	Item No. 6	Acquisition of land at Bhutamundai, Paradeep, for construction of 100 bedded (expandable to 150 beds) ESI Hospital, Paradeep, Odisha	The Corporation approved the acquisition of land at Bhutamundai, Paradeep, Khata No. 621(AJA), Plot No. 909 at a cost of Rs. 1,51,03,125/-, for construction of 100 bedded (expandable to 150 beds) ESI Hospital, Paradeep, Odisha with the suggestion that the details of circle rate of the land acquired should also be included in such agenda items, so as to know concessions provided by State Govts.
3.	191st Meeting of ESIC held on 31st of August, 2023	Item No. 7	Acquisition of land at Jharsuguda for construction of 100 bedded ESI Hospital, Jharsuguda, Odisha	The Corporation approved the acquisition of land at Plot No. 2060/6430(P), Khata No. 878 (Anabadi), Kisam-Patit, Jharsuguda for Rs. 7,12,12,500/- for construction of 100 bedded ESI Hospital at Jharsuguda, Odisha
4.	191st Meeting of ESIC held on 31st of August, 2023	Item No. 8	Revision of threshold limit of Integrity Pact in ESIC	The Corporation approved the revision of threshold limit of Integrity Pact in ESIC from Rs. 50 Crore to Rs. 2 Crore.
5.	191st Meeting of ESIC held on 31st of August, 2023	Item No. 9	Revision of Delegation of Power to the Director General as per the provision of Rule 29(2) of ESI (Central) Rules, 1950	According to proviso to Rule 29(2) of ESI (Central) Rules, 1950 for entering into and performing any contract involving an expenditure exceeding Rs. 5 Crore, prior sanction of Standing Committee was required. The Corporation approved the proposal for amendment in Rule 29(2) of ESI (Central) Rules, 1950 to replace the amount of Rs. 5 Crore as mentioned in the rule by Rs. 25 Crore.
6.	191st Meeting of ESIC held on 31st of August, 2023	Suppl.-II Item No. 1	Policy for setting up of new ESIC Medical College(S)	The Corporation accorded its in-principal approval for setting up of new ESIC medical colleges subject to norms prescribed by the National Medical Commission and ESIC for setting up of medical colleges.
7.	192nd Meeting of ESIC held on 15th of December, 2023	Item No. ESIC -5	Report on the proposal for enhancement of the Permanent Disablement Benefit (PDB) & Dependants' Benefit (DB) Rates	ESI Corporation has approved the proposal for enhancement of the Permanent Disablement Benefit (PDB) & Dependants' Benefit (DB) Rates w.e.f. 01-08-22.



8.	क.रा.बी. निगम की 192वीं बैठक 15 दिसंबर, 2023 को आयोजित की गई	मद संख्या क.रा.बी. निगम -6	क.रा.बी. निगम स्वास्थ्य सेवा संस्थानों में डॉक्टरों, नर्सों, पैरामेडिकल स्टाफ और अन्य संबद्ध संवर्गों तथा प्रशासनिक जनशक्ति की तैनाती के मानदंडों की समीक्षा के लिए समिति की रिपोर्ट	क.रा.बी. निगम ने स्वास्थ्य सेवा संस्थानों में डॉक्टरों, नर्सों, पैरामेडिकल स्टाफ और अन्य संबद्ध संवर्गों तथा प्रशासनिक जनशक्ति की तैनाती के मानदंडों की समीक्षा के लिए एजेंडा को मंजूरी दी।
9.	क.रा.बी. निगम की 193वीं बैठक 10 फरवरी, 2024 को आयोजित की गई	मद संख्या क.रा.बी. निगम -4	अलवर और बिहटा में क.रा.बी. निगम मेडिकल कॉलेज के लिए 31.03.2025 तक रियायतें/सुविधाएं जारी रखना	निगम ने अलवर और बिहटा में क.रा.बी. निगम मेडिकल कॉलेज में गैर-आईपी के लिए रियायतें/सुविधाएं 31.03.2025 तक जारी रखने के प्रस्ताव को मंजूरी दी।
10.	क.रा.बी. निगम की 193वीं बैठक 10 फरवरी, 2024 को आयोजित की गई	मद संख्या क.रा.बी. निगम -5	पूर्वोत्तर क्षेत्र और सिक्किम में क.रा.बी. निगम चिकित्सा सेवाओं और अवसंरचनाओं का विस्तार	निगम ने पूर्वोत्तर क्षेत्र और सिक्किम में क.रा.बी. निगम चिकित्सा सेवाओं और बुनियादी ढांचे के विस्तार के एजेंडे को मंजूरी दी है। इस अनुमोदन की मुख्य विशेषताएं इस प्रकार थीं: i) क्षेत्र में सभी एक डॉक्टर डिस्पेंसरी को दो डॉक्टर डिस्पेंसरी में अपग्रेड किया जाना है ii) चिकित्सा बुनियादी ढांचा प्रदान करने के लिए दायरा क्षेत्र के मानदंडों की समीक्षा
11.	क.रा.बी. निगम की 193वीं बैठक 10 फरवरी, 2024 को आयोजित की गई	मद संख्या क.रा.बी. निगम -6	निजी नर्सिंग, पैरामेडिकल संबद्ध और स्वास्थ्य सेवा पेशेवरों और फार्मसी संस्थानों को क.रा.बी. निगम अस्पतालों से संबद्ध करने और नैदानिक प्रशिक्षण के लिए नीति को मंजूरी	10.02.2024 को आयोजित 193वीं निगम बैठक में निजी नर्सिंग/पैरामेडिकल संस्थानों को नैदानिक प्रशिक्षण के उद्देश्य से क.रा.बी. निगम अस्पतालों से संबद्ध करने की नीति/दिशानिर्देशों के बारे में समिति की रिपोर्ट को मंजूरी दी गई।
12.	क.रा.बी. निगम की 193वीं बैठक 10 फरवरी, 2024 को आयोजित की गई	मद संख्या क.रा.बी. निगम -7	आयुष पर क.रा.बी. नीति - 2023	निगम ने आयुष-2023 पर क.रा.बी. नीति के एजेंडे को मंजूरी दी
13.	क.रा.बी. निगम की 193वीं बैठक 10 फरवरी, 2024 को आयोजित की गई	मद संख्या क.रा.बी. निगम -8	कर्नाटक के उडुपी में 100 बिस्तरों वाले क.रा.बी. निगम अस्पताल की स्थापना के लिए 5.13 एकड़ भूमि का निःशुल्क अधिग्रहण।	निगम ने कर्नाटक के उडुपी में 100 बिस्तरों वाले क.रा.बी. निगम अस्पताल की स्थापना के लिए ब्रह्मवारा तालुक, वरम्बली गांव में सर्वे नंबर 200/1(II) और 200/2(II) में 5.13 एकड़ भूमि के निःशुल्क अधिग्रहण को मंजूरी दी।
14.	क.रा.बी. निगम की 193वीं बैठक 10 फरवरी, 2024 को आयोजित की गई	मद संख्या क.रा.बी. निगम -9	केरल के इडुक्की में 100 बिस्तरों वाले क.रा.बी. अस्पताल के निर्माण के लिए 4 एकड़ पट्टा भूमि और 0.6 एकड़ गैर-पट्टा भूमि का निःशुल्क अधिग्रहण	निगम ने केरल के इडुक्की में 100 बिस्तरों वाले क.रा.बी. अस्पताल के निर्माण के लिए वझावारा गांव में सर्वेक्षण संख्या 136/4, 136/3, 137/1, 137/9, 137/2 पर 4 एकड़ पट्टा भूमि और 0.6 एकड़ गैर-पट्टा भूमि के अधिग्रहण को मंजूरी दी।
15.	क.रा.बी. निगम की 193वीं बैठक 10 फरवरी, 2024 को आयोजित की गई	मद संख्या क.रा.बी. निगम -10	पंजाब के मलेरकोटला में 150 बिस्तरों वाले क.रा.बी. अस्पताल के निर्माण के लिए पंजाब के मलेरकोटला में 7.81 एकड़ भूमि का अधिग्रहण	निगम ने पंजाब के मलेरकोटला में 150 बिस्तरों वाले क.रा.बी. अस्पताल के निर्माण के लिए 7.94.06.250/- रुपये की लागत से खसरा संख्या 228, 229, 230, 231, 232, 233 में 7.81 एकड़ भूमि के अधिग्रहण को मंजूरी दी।
16.	क.रा.बी. निगम की 193वीं बैठक 10 फरवरी, 2024 को आयोजित की गई	पूरक मद संख्या क.रा.बी. निगम -1	असम के मंगलदोई में डीसीबीओ मंगलदोई के लिए भवन निर्माण हेतु 2 एकड़ भूमि अधिग्रहण का प्रस्ताव	निगम ने डीसीबीओ निर्माण के लिए असम के मंगलदोई में 2 एकड़ भूमि अधिग्रहण के प्रस्ताव को मंजूरी दी।
17.	क.रा.बी. निगम की 193वीं बैठक 10 फरवरी, 2024 को आयोजित की गई	पूरक मद संख्या क.रा.बी. निगम -2	सेवानिवृत्त लाभार्थियों के लिए चिकित्सा लाभ की योजना	निगम ने सेवानिवृत्त लाभार्थियों और उनके जीवनसाथी को क.रा.बी. योजना के तहत सुपर स्पेशियलिटी उपचार सहित उचित चिकित्सा देखभाल प्रदान करने के लिए चिकित्सा लाभ की योजना के प्रस्ताव को मंजूरी दी।



8.	192nd Meeting of ESIC held on 15th of December, 2023	Item No. ESIC -6	Report of the Committee for review of norms for deployment of Doctors, Nurses, Paramedical Staff & other allied cadres and administrative manpower in ESIC Health Care Institutions	The Corporation approved Agenda for review of norms for deployment of Doctors, Nurses, Paramedical Staff & other allied cadres and administrative manpower in ESIC Health Care Institutions.
9.	193rd Meeting of ESIC held on 10th of February, 2024	Item No. ESIC -4	Continuance of concessions/ facilities for ESIC Medical College at Alwar & Bihta upto 31/03/2025	Corporation approved the proposal for Continuance of concessions/facilities for Non IPs at ESIC Medical College at Alwar & Bihta upto 31/03/2025.
10.	193rd Meeting of ESIC held on 10th of February, 2024	Item No. ESIC-5	Expansion of ESIC Medical Services and Infrastructures in North East Region and Sikkim	The corporation has approved the agenda of Expansion of ESIC Medical Services and Infrastructures in North East Region and Sikkim. The salient features of this approval were as under: i) All one doctor dispensaries in the region is to be upgraded to two doctor dispensaries ii) Review of norms for catchment area for providing medical infrastructure
11.	193rd Meeting of ESIC held on 10th of February, 2024	Item No. ESIC-6	Approval of the policy for clinical training and affiliation of Private Nursing, Paramedical allied and Healthcare Professionals and Pharmacy Institutes to the ESIC hospitals	The report of the committee regarding policy/ guidelines on affiliation of private nursing/ paramedical institutes to the ESIC hospitals for the purpose of clinical training was approved in the 193rd corporation meeting held on 10.02.2024.
12.	193rd Meeting of ESIC held on 10th of February, 2024	Item No. ESIC-7	ESI Policy on AYUSH - 2023	The Corporation approved the agenda on ESI Policy on AYUSH-2023
13.	193rd Meeting of ESIC held on 10th of February, 2024	Item No. ESIC-8	Acquisition of 5.13 acres of land free of cost for Setting up of 100 bedded ESIC Hospital in Udupi, Karnataka	The Corporation approved the Acquisition of 5.13 acres of land at Survey no. 200/1(II) and 200/2(II) in Brahmavara Taluk, Varambally Village, free of cost for Setting up of 100 bedded ESIC Hospital in Udupi, Karnataka
14.	193rd Meeting of ESIC held on 10th of February, 2024	Item No. ESIC-9	Acquisition of 4 acres of Patta Land and 0.6 acres of Non-Patta Land free of cost for construction of 100 bedded ESI Hospital in Idukki, Kerala	The Corporation approved the Acquisition of 4 acres of Patta Land and 0.6 acres of Non-Patta Land at Survey No. 136/4, 136/3, 137/1, 137/9, 137/2 in Vazhavara Village, free of cost for construction of 100 bedded ESI Hospital in Idukki, Kerala
15.	193rd Meeting of ESIC held on 10th of February, 2024	Item No. ESIC-10	Acquisition of 7.81 acres Malerkotla, Punjab for construction of 150 bedded ESI Hospital at Malerkotla, Punjab	The Corporation approved the Acquisition of 7.81 acres at Khasra No. 228, 229, 230, 231, 232, 233 Malerkotla, Punjab at a cost of Rs. 7,94,06,250/- for construction of 150 bedded ESI Hospital at Malerkotla, Punjab
16.	193rd Meeting of ESIC held on 10th of February, 2024	Suppl. Item No. ESIC-1	Proposal of acquisition of land ad-measuring 2 acres at Mangaldoi, Assam for construction of building for DCBO Mangaldoi, Assam	The Corporation approved the proposal of acquisition of land ad-measuring 2 acres at Mangaldoi, Assam for DCBO construction.
17.	193rd Meeting of ESIC held on 10th of February, 2024	Suppl. Item No. ESIC-2	Scheme of Medical Benefit for Superannuated Beneficiaries	The Corporation approved the proposal for the scheme of Medical Benefit for providing reasonable medical care, including Super Speciality treatment, under ESI Scheme to the Superannuated Beneficiaries and his/ her spouse.



7.2 स्थायी समिति के महत्वपूर्ण निर्णय

वर्ष 2023-2024 के दौरान क.रा.बी. निगम की स्थायी समिति की चार (04) बैठकें आयोजित की गईं। इन बैठकों के दौरान लिए गए महत्वपूर्ण निर्णयों का विवरण इस प्रकार है:

क्र. सं.	बैठक संदर्भ संख्या एवं बैठक की तिथि	एजेंडा मद संख्या	विषय	स्थायी समिति के निर्णय
1.	स्थायी समिति की 228वीं बैठक 12 जून, 2023 को आयोजित की गई	एससी-5	असम के तिनसुकिया में 100 बिस्तरों वाले क.रा.बी. निगम अस्पताल और स्टाफ क्वार्टर के प्रस्तावित निर्माण के लिए प्रारंभिक अनुमान (पीई) को मंजूरी	स्थायी समिति ने असम के तिनसुकिया में 100 बिस्तरों वाले क.रा.बी. निगम अस्पताल और स्टाफ क्वार्टर के प्रस्तावित निर्माण के लिए 135.92 करोड़ रुपये के प्रारंभिक अनुमान को मंजूरी दी। इसके अलावा यह भी मंजूरी दी गई कि क.रा.बी. निगम अस्पताल की बिस्तर क्षमता को 200 बिस्तरों तक बढ़ाने की संभावना की भी जांच करेगा।
2.	स्थायी समिति की 228वीं बैठक 12 जून, 2023 को आयोजित की गई	एससी-6	मध्य प्रदेश के पीथमपुर में 100 बिस्तरों वाले क.रा.बी. अस्पताल के निर्माण के लिए प्रारंभिक अनुमान को मंजूरी	स्थायी समिति ने मध्य प्रदेश के पीथमपुर में 100 बिस्तरों वाले क.रा.बी. अस्पताल के निर्माण के लिए 117.04 करोड़ रुपये के प्रारंभिक अनुमान को मंजूरी दी। इसके अलावा यह भी मंजूरी दी गई कि क.रा.बी. निगम अस्पताल की बिस्तर क्षमता को 200 बिस्तरों तक बढ़ाने की संभावना की भी जांच करेगा।
3.	स्थायी समिति की 229वीं बैठक 7 दिसंबर, 2023 को आयोजित की गई	पूरक आइटम संख्या एससी-1	क.रा.बी. निगम की आईटी परियोजना पंचदीप के लिए सलाहकारों की नियुक्ति - नियुक्ति की शर्तों और नियमों में संशोधन	स्थायी समिति ने एक मुख्य आईटी सलाहकार और आईटी सलाहकार (बुनियादी ढांचा और अनुप्रयोग) नियुक्ति के प्रस्ताव को मंजूरी दी।
4.	7 दिसंबर, 2023 को स्थायी समिति की 229वीं बैठक आयोजित की गई	अनुपूरक मद संख्या SC-2	पूर्वोत्तर क्षेत्र और सिक्किम में क.रा.बी. निगम चिकित्सा सेवाओं और बुनियादी ढांचे के विस्तार पर समिति की रिपोर्ट	स्थायी समिति ने निम्नलिखित प्रस्तावों को मंजूरी दी: - i. पूर्वोत्तर के प्रत्येक राज्य में क्षेत्रीय/उप-क्षेत्रीय कार्यालय की स्थापना के प्रस्ताव को सैद्धांतिक रूप से मंजूरी दी गई, बशर्ते कि आईपी की संख्या और भौगोलिक आवश्यकताओं के संदर्भ में इसे प्राथमिकता दी जाए। ii. 2 डॉक्टर डिस्पेंसरी के लिए मानदंडों में छूट के प्रस्ताव को सैद्धांतिक रूप से मंजूरी दी गई। हालांकि, यह भी सुझाव दिया गया कि डिस्पेंसरी को अपग्रेड करने से पहले मोबाइल वैन डिस्पेंसरी, टेलीमेडिसिन और एमआईएमपी के विकल्पों पर भी विचार किया जा सकता है। iii. कैचमेंट एरिया के लिए मानदंडों में छूट के प्रस्ताव को मंजूरी दी गई।
5.	5 मार्च, 2024 को स्थायी समिति की 231वीं बैठक आयोजित की गई	मद संख्या 3	बरेली में 100 बिस्तरों वाले क.रा.बी. अस्पताल के निर्माण और ए एंड ई कार्य के लिए 115,17,52,220/- रुपये के प्रारंभिक अनुमान को मंजूरी	स्थायी समिति ने बरेली में 100 बिस्तरों वाले क.रा.बी. अस्पताल के निर्माण और ए एंड ई कार्य के लिए 115,17,52,220/- रुपये के प्रारंभिक अनुमान को मंजूरी दी।
6.	5 मार्च, 2024 को स्थायी समिति की 231वीं बैठक आयोजित की गई	मद संख्या 4	भिलाई, छत्तीसगढ़ में 100 बिस्तरों वाले (200 बिस्तरों तक अपग्रेड करने योग्य) क.रा.बी. अस्पताल और 32 स्टाफ क्वार्टरों के निर्माण के लिए 114,04,66,658/- रुपये (10,93,10,178/- रुपये के अतिरिक्त अनुमान सहित) के संशोधित अनुमान को मंजूरी	स्थायी समिति ने छत्तीसगढ़ के भिलाई में 100 बिस्तरों वाले (200 बिस्तरों तक अपग्रेड करने योग्य) क.रा.बी. अस्पताल और 32 स्टाफ क्वार्टरों के निर्माण के लिए 114,04,66,658/- रुपये (10,93,10,178/- रुपये के अतिरिक्त अनुमान सहित) के संशोधित अनुमान को मंजूरी दी।



## 7.2 Important Decision of Standing Committee

Four (04) meetings of Standing Committee of ESI Corporation were held during the year 2023-2024. The detail of the important decisions taken during these meetings are as under:

Sl. No.	Meeting Ref. No. & Date of Meeting	Agenda Item No.	Subject	Decision of the Corporation
1.	228th meeting of Standing Committee held on 12th of June, 2023	SC-5	Approval of Preliminary Estimate (PE) for the proposed Construction of 100 bedded ESIC Hospital & Staff Quarters at Tinsukia, Assam	The Standing Committee approved the preliminary estimate of Rs. 135.92 Crore for the proposed construction of 100 bedded ESIC Hospital & Staff Quarters at Tinsukia, Assam. It was further approved that ESIC would also examine the possibility of extending the bed strength of the hospital to 200 beds.
2.	228th meeting of Standing Committee held on 12th of June, 2023	SC-6	Approval of preliminary Estimate for Construction of 100 Bedded ESI Hospital at Pithampur, Madhya Pradesh	The Standing Committee approved the preliminary estimate of Rs. 117.04 crore for construction of 100 bedded ESI Hospital at Pithampur, Madhya Pradesh. It was further approved that ESIC would also examine the possibility of extending the bed strength of the hospital to 200 beds.
3.	229th meeting of Standing Committee held on 7th of December, 2023	Suppl. Item No. SC-1	Hiring of Consultants for IT Project Panchdeep of ESIC – Revision of terms and conditions of engagement	The Standing Committee approved the proposal of hiring of a Chief IT consultant, and IT consultant (Infrastructure & Application).
4.	229th meeting of Standing Committee held on 7th of December, 2023	Suppl. Item No. SC-2	Report of the Committee on Expansion of ESIC Medical Services and Infrastructure in North East Region & Sikkim	The Standing Committee approved the following proposals: - i. The proposal for establishment of RO/SRO in each state of North East was approved in principle subject to prioritising it in terms of no. of IPs and geographical necessities. ii. The proposal for relaxation of norms for 2 doctor dispensaries was approved in principal. However, it was further suggested that before upgrading the dispensaries, the options of Mobile van dispensary, telemedicine & mMIP could also be explored. iii. The proposal for relaxation of norms for catchment area was approved.
5.	231st meeting of Standing Committee held on 5th of March, 2024	Item No. 3	Approval of Preliminary Estimate of Rs. 115,17,52,220/- for the construction & A&E work of 100 bedded ESI hospital at Bareilly	Standing Committee approved the Preliminary Estimate of Rs. 115,17,52,220/- for the construction & A&E work of 100 bedded ESI hospital at Bareilly .
6.	231st meeting of Standing Committee held on 5th of March, 2024	Item No. 4	Approval of Revised Estimate of Rs.114,04,66,658/- (including Additional Estimate of Rs. 10,93,10,178/-) for construction of 100 Bedded (Upgradable to 200 bedded) ESI Hospital and 32 Staff Quarters at Bhilai, Chhattisgarh	Standing Committee approved the Revised Estimate of Rs.114,04,66,658/- (including Additional Estimate of Rs. 10,93,10,178/-) for construction of 100 Bedded (Upgradable to 200 bedded) ESI Hospital and 32 Staff Quarters at Bhilai, Chhattisgarh.



7.	5 मार्च, 2024 को स्थायी समिति की 231वीं बैठक आयोजित की गई	मद संख्या 5	हरोहल्ली, कर्नाटक में 100 बिस्तारों वाले क.रा.बी. अस्पताल और 32 स्टाफ क्वार्टरों के निर्माण के लिए 150,92,31,587/- रुपये के प्रारंभिक अनुमान को मंजूरी	स्थायी समिति ने कर्नाटक के हारोहल्ली में 100 बिस्तारों वाले क.रा.बी. अस्पताल और 32 स्टाफ क्वार्टरों के निर्माण के लिए 150,92,31,587/- रुपये के प्रारंभिक अनुमान को मंजूरी दी।
8.	5 मार्च, 2024 को स्थायी समिति की 231वीं बैठक आयोजित की गई	मद संख्या 6	नरसापुरा, कर्नाटक में 100 बिस्तारों वाले क.रा.बी. अस्पताल और 32 स्टाफ क्वार्टरों के निर्माण के लिए 148,48,90,884/- रुपये के प्रारंभिक अनुमान को मंजूरी	स्थायी समिति ने नरसापुरा, कर्नाटक में 100 बिस्तारों वाले क.रा.बी. अस्पताल और 32 स्टाफ क्वार्टरों के निर्माण के लिए 148,48,90,884/- रुपये के प्रारंभिक अनुमान को मंजूरी दी।
9.	5 मार्च, 2024 को स्थायी समिति की 231वीं बैठक आयोजित की गई	मद संख्या 7	ओमपुरा, श्रीनगर, जम्मू और कश्मीर में 100 बिस्तारों वाले क.रा.बी. निगम अस्पताल और 32 स्टाफ क्वार्टरों का निर्माण - अतिरिक्त कार्यों (गैर-चिकित्सा उपकरण और फर्नीचर) के लिए अनुमान के अनुमोदन के संबंध में	स्थायी समिति ने ओमपुरा, श्रीनगर, जम्मू-कश्मीर में 100 बिस्तारों वाले क.रा.बी. निगम अस्पताल और 32 स्टाफ क्वार्टरों के निर्माण के प्रस्ताव को मंजूरी दी - अतिरिक्त कार्यों (गैर-चिकित्सा उपकरण और फर्नीचर) के लिए अनुमान के अनुमोदन के संबंध में।
10.	5 मार्च, 2024 को स्थायी समिति की 231वीं बैठक आयोजित की गई	मद संख्या 8	2021 से 2023 तक पीएआर दरों में संशोधन के कारण 124,19,60,683/- रुपये के संशोधित प्रारंभिक अनुमान को मंजूरी और पीथमपुर, मध्य प्रदेश में 100 बिस्तारों वाले क.रा.बी. अस्पताल और 32 स्टाफ क्वार्टरों के निर्माण के लिए 71,09,543/- रुपये की वैधानिक मंजूरी	स्थायी समिति ने 2021 से 2023 तक पीएआर दरों में संशोधन के कारण 124,19,60,683/- रुपये के संशोधित प्रारंभिक अनुमान को मंजूरी दी और पीथमपुर, मध्य प्रदेश में 100 बिस्तारों वाले क.रा.बी. अस्पताल और 32 स्टाफ क्वार्टरों के निर्माण के लिए 71,09,543/- रुपये की वैधानिक मंजूरी दी।
11.	5 मार्च, 2024 को स्थायी समिति की 231वीं बैठक आयोजित की गई	मद संख्या 9	शिवमोग्गा, कर्नाटक में 100 बिस्तारों वाले क.रा.बी. अस्पताल और 32 स्टाफ क्वार्टरों के निर्माण के लिए संशोधित अनुमान को मंजूरी	स्थायी समिति ने शिवमोग्गा, कर्नाटक में 100 बिस्तारों वाले क.रा.बी. अस्पताल और 32 स्टाफ क्वार्टरों के निर्माण के लिए 110,07,40,990/- रुपये (10,29,46,882/- रुपये के अतिरिक्त अनुमान सहित) के संशोधित अनुमान को मंजूरी दी।
12.	5 मार्च, 2024 को स्थायी समिति की 231वीं बैठक आयोजित की गई	मद संख्या 10	उल्हासनगर, महाराष्ट्र में 100 बिस्तारों वाले क.रा.बी. अस्पताल के निर्माण के लिए गैर-चिकित्सा उपकरण और फर्नीचर के अतिरिक्त कार्यों के अनुमान को मंजूरी	स्थायी समिति ने उल्हासनगर, महाराष्ट्र में 100 बिस्तारों वाले क.रा.बी. अस्पताल के निर्माण के लिए 108,24,97,319/- रुपये की संशोधित प्रस्तावित परियोजना लागत के साथ 5,66,60,992/- रुपये के गैर-चिकित्सा उपकरण और फर्नीचर के अतिरिक्त कार्यों के अनुमान को मंजूरी दी।
13.	5 मार्च, 2024 को स्थायी समिति की 231वीं बैठक आयोजित की गई	पूरक मद संख्या 1	डुबुरी, ओडिशा में 32 स्टाफ क्वार्टरों के साथ 100 बिस्तारों वाले क.रा.बी. अस्पताल के निर्माण के लिए प्रारंभिक अनुमान को मंजूरी	स्थायी समिति ने डुबुरी, ओडिशा में 32 स्टाफ क्वार्टरों के साथ 100 बिस्तारों वाले क.रा.बी. अस्पताल के निर्माण के लिए 164,60,55,852/- रुपये की प्रारंभिक अनुमान को मंजूरी दी।
14.	5 मार्च, 2024 को स्थायी समिति की 231वीं बैठक आयोजित की गई	पूरक मद संख्या 2	मेरठ, उत्तर प्रदेश में 100 बिस्तारों वाले क.रा.बी. अस्पताल और 32 स्टाफ क्वार्टरों के निर्माण और ए एंड ई कार्य के लिए प्रारंभिक अनुमान को मंजूरी	स्थायी समिति ने उत्तर प्रदेश के मेरठ में 100 बिस्तारों वाले क.रा.बी. अस्पताल और 32 स्टाफ क्वार्टरों के निर्माण और ए एंड ई कार्य के लिए 147,94,43,812 रुपये की प्रारंभिक अनुमान राशि को मंजूरी दी।



7.	231st meeting of Standing Committee held on 5th of March, 2024	Item No. 5	Approval of Preliminary Estimate of Rs. 150,92,31,587/- for construction of 100 bed ESI Hospital and 32 Staff Quarters at Harohalli, Karnataka	Standing Committee approved the Preliminary Estimate of Rs. 150,92,31,587/- for construction of 100 bed ESI Hospital and 32 Staff Quarters at Harohalli, Karnataka .
8.	231st meeting of Standing Committee held on 5th of March, 2024	Item No. 6	Approval of Preliminary Estimate of Rs.148,48,90,884/- for construction of 100 bedded ESI Hospital and 32 Staff Quarters at Narsapura, Karnataka	Standing Committee approved the Preliminary Estimate of Rs.148,48,90,884/- for construction of 100 bedded ESI Hospital and 32 Staff Quarters at Narsapura, Karnataka.
9.	231st meeting of Standing Committee held on 5th of March, 2024	Item No. 7	Construction of 100 bedded ESIC hospital & 32 Staff Quarters at Ompura, Srinagar, J&K - regarding approval of estimate for additional works (Non-Medical Equipment and Furniture)	Standing Committee approved the proposal of Construction of 100 bedded ESIC hospital & 32 Staff Quarters at Ompura, Srinagar, J&K - regarding approval of estimate for additional works (Non-Medical Equipment and Furniture).
10.	231st meeting of Standing Committee held on 5th of March, 2024	Item No. 8	Approval of Revised Preliminary Estimate of Rs. 124,19,60,683/- due to revision in PAR rates from 2021 to 2023 and statutory approval of Rs. 71,09,543/- for the construction of 100 bedded ESI Hospital and 32 Staff Quarters at Pithampur, Madhya Pradesh	Standing Committee approved the Revised Preliminary Estimate of Rs. 124,19,60,683/- due to revision in PAR rates from 2021 to 2023 and statutory approval of Rs. 71,09,543/- for the construction of 100 bedded ESI Hospital and 32 Staff Quarters at Pithampur, Madhya Pradesh.
11.	231st meeting of Standing Committee held on 5th of March, 2024	Item No. 9	Approval of Revised Estimate for construction of 100 bedded ESI Hospital and 32 Staff Quarters at Shivamogga, Karnataka	Standing Committee approved the Revised Estimate of Rs.110,07,40,990/- (including Additional Estimate of Rs.10,29,46,882/-) for construction of 100 bedded ESI Hospital and 32 Staff Quarters at Shivamogga, Karnataka .
12.	231st meeting of Standing Committee held on 5th of March, 2024	Item No. 10	Approval of the estimate of additional works for Non-Medical Equipment and Furniture estimate for construction of 100 Bedded ESI Hospital, Ulhasnagar, Maharashtra	Standing Committee approved the estimate of additional works for Non-Medical Equipment and Furniture estimate of Rs. 5,66,60,992/- with revised proposed project cost of Rs. 108,24,97,319/- for construction of 100 Bedded ESI Hospital, Ulhasnagar, Maharashtra.
13.	231st meeting of Standing Committee held on 5th of March, 2024	Suppl. Item No. 1	Approval of Preliminary Estimate for the construction of 100 Bedded ESI Hospital with 32 Staff Quarters at Duburi, Odisha	Standing Committee approved the Preliminary Estimate amounting to Rs. 164,60,55,852/- for the construction of 100 Bedded ESI Hospital with 32 Staff Quarters at Duburi, Odisha .
14.	231st meeting of Standing Committee held on 5th of March, 2024	Suppl. Item No. 2	Approval of Preliminary Estimate for construction & A&E work for 100 bedded ESI Hospital & 32 Staff Quarters at Meerut, Uttar Pradesh	Standing Committee approved the Preliminary Estimate amounting to Rs 147, 94,43,812/- for construction & A&E work for 100 bedded ESI Hospital & 32 Staff Quarters at Meerut, Uttar Pradesh .

15.	5 मार्च, 2024 को स्थायी समिति की 231वीं बैठक आयोजित की गई	अनुपूरक-II मद सं. 1	बोम्मासांद्रा, बेंगलूर (कर्नाटक) में 200 बिस्तरों वाले क.रा.बी. अस्पताल और 62 स्टाफ क्वार्टरों के निर्माण के लिए प्रारंभिक अनुमान को मंजूरी	स्थायी समिति ने बोम्मासांद्रा, बेंगलूर (कर्नाटक) में 200 बिस्तरों वाले क.रा.बी. अस्पताल और 62 स्टाफ क्वार्टरों के निर्माण के लिए 278,03,04,676/- रुपये के प्रारंभिक अनुमान को मंजूरी दी।
16.	5 मार्च, 2024 को स्थायी समिति की 231वीं बैठक आयोजित की गई	अनुपूरक-II मद सं. 2	अलवर में उप क्षेत्रीय कार्यालय की स्थापना	स्थायी समिति ने अलवर में उप क्षेत्रीय कार्यालय की स्थापना के प्रस्ताव को मंजूरी दी। इस निर्णय के कारण कोई वित्तीय निहितार्थ नहीं था क्योंकि जनशक्ति को क्षेत्रीय कार्यालय, राजस्थान से पुनर्वितरित किया जाना था और इसे अलवर में क.रा.बी. निगम मेडिकल कॉलेज और अस्पताल के परिसर से संचालित किया जाना था।
17.	5 मार्च, 2024 को स्थायी समिति की 231वीं बैठक आयोजित की गई	अनुपूरक-II मद सं. 3	25.95 करोड़ रुपये की लागत से मेसर्स डेलोइट टच टोहमात्सू इंडिया एलएलपी को 'क.रा.बी. निगम पंचदीप' के ई-गवर्नेंस प्रोजेक्ट को संस्करण 1.0 से 2.0 में बदलने के लिए परामर्श इकाई से संबंधित कार्य सौंपने की मंजूरी	स्थायी समिति ने क.रा.बी. निगम "पंचदीप" के ई-गवर्नेंस प्रोजेक्ट को संस्करण 1.0 से 2.0 में बदलने के लिए परामर्श इकाई से संबंधित कार्य को 25.95 करोड़ रुपये की लागत से मेसर्स डेलोइट टच टोहमात्सू इंडिया एलएलपी को सौंपने के प्रस्ताव को मंजूरी दी।

### 7.3 चिकित्सा हितलाभ परिषद

केंद्र सरकार द्वारा गठित चिकित्सा हितलाभ परिषद क.रा.बी. योजना के तहत चिकित्सा हितलाभों के प्रशासन से संबंधित मामलों पर एक सलाहकार निकाय है। चिकित्सा हितलाभ परिषद की पिछली 85वीं बैठक 20.11.2023 को क.रा.बी. निगम मुख्यालय, नई दिल्ली में आयोजित की गई थी। 85वीं बैठक में निम्न दो एजेंडा आइटमों पर विचार-विमर्श किया गया था: -

- एजेंडा आइटम नंबर 01: बीमा चिकित्सा व्यवसायी (एम-आईएमपी) की मौजूदा पैनल प्रणाली की समीक्षा
- एजेंडा आइटम नंबर 02: नियोक्ता उपयोग औषधालयों (ईयूडी) के मौजूदा मानदंडों की समीक्षा

### 7.4 क्षेत्रीय बोर्ड की बैठकें

क्षेत्रीय बोर्ड और स्थानीय समितियों का गठन जमीनी स्तर पर किया जाता है। वर्तमान में 26 क्षेत्रीय बोर्ड और 218 स्थानीय समितियाँ अस्तित्व में हैं। वर्ष 2023-24 के दौरान 23 क्षेत्रीय बोर्ड की बैठकें आयोजित की गईं।



दिनांक 08.11.2023 को कोलकाता में संपन्न क.रा.बी.नि. क्षेत्रीय बोर्ड की बैठक का दृश्य



दिनांक 15.12.2023 को क.रा.बी. निगम मुख्यालय, नई दिल्ली में आयोजित क.रा.बी. निगम की 192वीं बैठक की एक झलक

15.	231st meeting of Standing Committee held on 5th of March, 2024	Suppl.-II Item No. 1	Approval of Preliminary Estimate for the Construction of 200 Bedded ESI Hospital and 62 Nos Staff Quarters at Bommasandra, Bangalore (Karnataka)	Standing Committee approved the Preliminary Estimate of Rs. 278,03,04,676/- for the Construction of 200 Bedded ESI Hospital and 62 Nos Staff Quarters at Bommasandra, Bangalore (Karnataka).
16.	231st meeting of Standing Committee held on 5th of March, 2024	Suppl.-II Item No. 2	Setting up of Sub Regional Office at Alwar	Standing Committee approved the proposal of Setting up of Sub Regional Office at Alwar. There was no financial implication on account of the decision as manpower was to be redistributed from Regional Office, Rajasthan and it was to be operated from the premises of ESIC Medical College & Hospital at Alwar.
17.	231st meeting of Standing Committee held on 5th of March, 2024	Suppl.-II Item No. 3	Approval to award the work related to 'Consulting Entity for Transforming E-Governance Project of ESIC "Panchdeep" from version 1.0 to 2.0' to the M/s Deloitte Touche Tohmatsu India LLP at the cost of Rs.25.95 Crore	Standing Committee approved the proposal of Approval to award the work related to 'Consulting Entity for Transforming E-Governance Project of ESIC "Panchdeep" from version 1.0 to 2.0' to the M/s Deloitte Touche Tohmatsu India LLP at the cost of Rs.25.95 Crore

### 7.3 Medical Benefit Council

The Medical Benefit Council constituted by the Central Government is an advisory body on matters related to the administration of medical benefits under the ESI Scheme. The last meeting (85th Meeting) of the MBC was held on 20.11.2023 at ESIC Hqrs. New Delhi. The two agenda items deliberated in the 85th Meeting were: -

- Agenda Item no. 01: Review of existing empanelment system of Insurance Medical Practitioner (m-IMP)
- Agenda Item no. 02: Review of existing norms of Employer Utilization Dispensaries (EUD)

### 7.4 Regional Board Meetings

Regional Boards and Local Committees are formed at the grass root level. At present there are 26 regional boards and 218 local committees in existence. 23 Regional Board meetings were held during the year 2023-24.



230th meeting of the 'Standing Committee of ESIC' held in New Delhi on 31.01.2024 in progress



Shri Bhopender Yadav Minister of Labour & Employment, Govt. of India & Chairman, ESIC releases a book on 'Human Resource Norms for ESIC Hospitals & Dispanaries' during 193rd ESI Corporation held on 10.02.2024 in New Delhi



## 8 – प्रशासन

### 8.1 स्थापना

कर्मचारी राज्य बीमा निगम का मुख्यालय नई दिल्ली में स्थित है और इसके देशभर में कई कार्यालय हैं। इनमें 24 क्षेत्रीय कार्यालय, 41 उप-क्षेत्रीय कार्यालय, 610 शाखा कार्यालय और 105 औषधालय-सह-शाखा कार्यालय (डीसीबीओ) शामिल हैं।

### 8.2 कर्मचारी संख्या

दिनांक 31.03.2024 तक की स्थिति के अनुसार, निगम में अधिकारियों (महानिदेशक, वित्त आयुक्त एवं मुख्य सतर्कता अधिकारी सहित) तथा कर्मचारियों की कुल संसूचित संख्या 20470 है। इसमें चिकित्सा, परा चिकित्सा, नर्सिंग स्टाफ तथा राज्य सरकारों के प्रत्यक्ष नियंत्रण में आने वाले कर्मचारी शामिल नहीं हैं।

### 8.3 अनुसूचित जातियों और अनुसूचित जनजातियों का प्रतिनिधित्व

कैलेंडर वर्ष 2023 (01.01.2024 तक के अनुसार) में अधिकारियों तथा कर्मचारियों की कुल संख्या तथा उम्मीदवारों से भरी गई रिक्तियों की संख्या से संबंधित सूचना परिशिष्ट-VIII में दर्शायी गई है।

### 8.4 प्रशासनिक व्यय

करा.बी. अधिनियम 1948 की धारा 28-क के अनुसार प्रशासनिक व्ययों पर खर्च की जाने वाली निगम की आय की प्रतिशतता इस प्रकार होनी चाहिए जो केन्द्र द्वारा निर्धारित हो। केन्द्र सरकार ने करा.बी. (केन्द्रीय) नियमावली, 1950 के नियम 31-क के अंतर्गत प्रशासनिक व्ययों की प्रतिशतता वर्ष 1997-98 से कुल राजस्व आय का 15 प्रतिशत निर्धारित की है। वर्ष 2019-20 से 2023-24 के दौरान कुल राजस्व आय के प्रतिशत के रूप में प्रशासनिक व्यय इस प्रकार हैं:-

	2019-20	2020-21	2021-22	2022-23	2023-24
कुल राजस्व आय के संबंध में प्रशासनिक व्यय की प्रतिशतता	7.79%	6.98%	6.04%	5.37%	7.84%

### 8.5 भर्ती गतिविधियाँ

भर्ती प्रभाग अपने अस्पतालों, चिकित्सा महाविद्यालयों, क्षेत्रीय कार्यालयों और औषधालय-सह-शाखा कार्यालयों को सुचारू रूप से चलाने के लिए अधिकतम जनशक्ति प्रदान करने के लिए प्रतिबद्ध है। इस आवश्यकता को पूरा करने के लिए, 2015 से ऑनलाइन मोड (सीबीटी) कंप्यूटर आधारित टेस्ट या साक्षात्कार आयोजित करके नियमित रूप से भर्ती की जाती रही है।

वर्ष 2023-24 के दौरान, भर्ती प्रभाग ने विभिन्न चिकित्सा पदों के लिए कई भर्ती अधिसूचनाओं के लिए साक्षात्कार आयोजित किए और परा-चिकित्सा संवर्गों में बड़ी संख्या में रिक्त पदों को भरने के लिए भर्ती भी की, जिनका विवरण निम्नानुसार है:

#### चिकित्सा पद:

क्र. सं.	संवर्ग / पद	रिक्तियों की संख्या	वर्ष 2023-24 में भर्ती गतिविधियाँ
1.	आईएमओ ग्रेड-II	1120	28.11.2023 से 9.1.2024 के दौरान 3702 शॉर्टलिस्ट किए गए उम्मीदवारों के साक्षात्कार आयोजित किए गए थे। कुल 923 उम्मीदवार साक्षात्कार में उपस्थित हुए और अंतिम परिणाम 21.02.2024 को घोषित किए गए। आईएमओ ग्रेड-II के पद के लिए कुल 890 उम्मीदवारों का चयन किया गया।
2.	विशेषज्ञ ग्रेड-II	72	4 क्षेत्रों (मध्य प्रदेश, दिल्ली (विशेषज्ञ ग्रेड-II), तेलंगाना, तमिलनाडु (विशेषज्ञ ग्रेड-II)) के संबंध में विशेषज्ञ ग्रेड-II (वरिष्ठ/जूनियर स्केल) के 72 रिक्तियों के लिए साक्षात्कार दिसंबर 2023 के दौरान आयोजित किए गए। कुल 294 उम्मीदवार साक्षात्कार में बुलाया गया और 135 उम्मीदवार साक्षात्कार में उपस्थित हुए, अंतिम परिणाम 07.03.2024 को घोषित किया गया। कुल 38 उम्मीदवारों का चयन किया गया।

#### परा-चिकित्सा पद:

क्र. सं.	संवर्ग / पद	रिक्तियों की संख्या	वर्ष 2023-24 में भर्ती गतिविधियाँ
1.	21 क्षेत्रों के लिए ग्रुप सी परा-चिकित्सा के 12 पदों पर भर्ती	1038	लिखित परीक्षा 10.12.2023 को आयोजित की गई। परिणाम मार्च, 2024 में घोषित किया गया और 143 उम्मीदवारों का चयन किया गया

## 8 - ADMINISTRATION

### 8.1 Establishment

The ESI Corporation, with its headquarters located at New Delhi, has a large number of field offices throughout the country. These includes 24 Regional Offices, 41 Sub-Regional Offices, 610 Branch Offices and 105 Dispensary cum Branch Offices (DCBO).

### 8.2 Staff Strength

The total sanctioned strength of officers (including Director General, Financial Commissioner and Chief Vigilance Officer) and Staff in the Corporation as on 31.03.2024 was 20470. This excludes the Medical, Paramedical and Nursing staff as well as staff under the direct control of State Governments.

### 8.3 Representation of Scheduled Castes and Scheduled Tribes

The information relating to total number of officers and employees and the vacancies filled by candidates is indicated in **Appendix – VIII** for the calendar year 2023 (01.01.2024).

### 8.4. Administrative Expenses

Section 28-A of the ESI Act provides that the percentage of income of the Corporation, which may be spent for the administrative expenses shall be such as may be prescribed by the Central Government. The Central Government has fixed the percentage of the administrative expenses under Rule 31-A of ESI (Central) Rules, 1950 as 15% of total revenue income with effect from the year 1997-98. The administrative expenditure as a percentage of the total revenue income during the year 2019-20 to 2023-24 works out as under:

	2019-20	2020-21	2021-22	2022-23	2023-24
Percentage of Administrative Expenditure in relation to total Revenue income	7.79%	6.98%	6.04%	5.37%	7.84%

### 8.5 Recruitment Activities

The Recruitment Division is committed to provide optimum of manpower to its Hospitals, Medical Colleges, Regional Offices and Dispensaries-Branch Offices for their smooth functioning. To meet this requirement, recruitment has been carried out regularly by conducting the Online Mode (CBT) Computer Based Test or interviews since 2015.

During the year 2023-24, the Recruitment Division conducted interviews for multiple recruitment notifications for different medical posts and also conducted recruitment for large number of vacancies in paramedical cadres as detailed hereunder:

#### Medical Posts:

Sl. No.	Post	No. of vacancies	Recruitment Activities in Year 2023-24
1.	IMO Gr. II	1120	Interviews of 3702 shortlisted candidates had been conducted during 28.11.2023 to 9.1.2024. Total 923 Candidates appeared in interview & final results were declared on 21.02.2024. Total 890 candidates were selected for the post of IMO Gr-II.
2.	Specialist Gr-II (Sr./Jr. Scale)	72	Interviews of Specialist Gr-II (Sr./Jr. Scale) for 72 vacancies in respect of 4 regions (MP, Delhi (Spl.Gr.-II), Telangana, Tamil Nadu (Spl.Gr.-II)) were conducted during Dec.2023. Total 294 candidates called for interview, 135 candidates appeared in interview & final result declared on 07.03.2024. Total 38 candidates were selected.

#### Paramedical Posts:

Sl. No.	Post	No. of vacancies	Recruitment Activities in Year 2023-24
1.	Recruitment in 12 Group C Paramedical Posts for 21 Regions	1038	Written Exam held on 10.12.2023. Result declared in March, 2024 and 143 candidates were selected



**सीमित विभागीय प्रतियोगी परीक्षा:**

क्रम सं.	मर्ती गतिविधि	मर्ती का विवरण	वर्ष 2023-24 में मर्ती गतिविधियाँ
1.	मौजूदा आशुलिपिकों के लिए अग्रिम वेतन वृद्धि परीक्षा	अग्रिम वेतन वृद्धि परीक्षा 14.12.2023 को आयोजित की गई।	परिणाम 04.03.2024 को घोषित किया गया।
2.	अनुकंपा के आधार पर/खेल कोटे के तहत प्रवर श्रेणी लिपिक के पद पर नियुक्त कर्मचारियों के लिए अर्धवार्षिक कंप्यूटर कौशल परीक्षा।	अर्धवार्षिक कंप्यूटर कौशल परीक्षा 15.3.2023 और 22.8.2023 को आयोजित की गई।	परिणाम क्रमशः 29.5.2023 और 11.10.2023 को घोषित किया गया।

**शिक्षण संकाय पद:**

क्र. सं.	पद	रिक्तियों की संख्या	वर्ष 2023-24 में मर्ती गतिविधियाँ
1.	एसोसिएट प्रोफेसर	115	311 अभ्यर्थियों के साक्षात्कार पूरे हो चुके हैं, जिनमें से 157 अभ्यर्थी उपस्थित हुए। 19.01.2024 को परिणाम घोषित किया गया तथा 50 (चिकित्सा-43, दंत्य-7) अभ्यर्थियों का चयन किया गया।
2.	सहायक प्रोफेसर	491	2383 अभ्यर्थियों के साक्षात्कार पूरे हो चुके हैं, जिनमें से 811 अभ्यर्थी उपस्थित हुए। 10.03.2024 को परिणाम घोषित किया गया तथा 349 अभ्यर्थियों का चयन किया गया।

**8.6 प्रबंधन सेवा इकाई**

**1. ईएसआईसी में आईएसओ प्रमाणन: -**

सभी कार्यालयों/ईकाइयों से अपेक्षा की गई थी कि वे गुणवत्ता सेवाओं के लिए खुद का ऑडिट कराएं और नवीनतम गुणवत्ता प्रबंधन प्रणाली (क्यूएमएसएस) के तहत प्रमाणित हों। रिपोर्ट के तहत वर्ष में कुल 58 फील्ड इकाइयों को आईएसओ प्रमाणपत्र प्रदान किया गया।

**2. एमपी/वीआईपी संदर्भ: -**

वर्ष 2023-24 के दौरान प्राप्त 350 सांसद/वीआईपी संदर्भ के संबंध में क.रा.बी. निगम मुख्यालय की संबंधित शाखाओं से समन्वय किया गया है।

**3. उत्पादकता से जुड़ा बोनस: -**

अधिकृत गणना के आधार पर वर्ष 2022-23 के लिए कर्मचारियों को उत्पादकता से जुड़े बोनस (पीएलबी) का तदर्थ भुगतान किया गया।

**4. नागरिक/ग्राहक चार्टर की समीक्षा: -**

वर्ष 2023-24 के लिए कर्मचारी राज्य बीमा निगम के नागरिक-ग्राहक चार्टर को अंतिम रूप दिया गया और कर्मचारी राज्य बीमा निगम की वेबसाइट पर पोस्ट किया गया।

**8.7 सूचना एवं संचार प्रौद्योगिकी**

क.रा.बी. निगम की सूचना एवं संचार प्रौद्योगिकी पहल ने प्रमुख प्रक्रियाओं के डिजिटलीकरण को बढ़ावा दिया है, जिससे बीमाकृत व्यक्तियों, नियोक्ताओं और कर्मचारियों सहित सभी हितधारकों के लिए कागजी कार्रवाई और प्रशासनिक बोझ कम हो गया है। ऑनलाइन पोर्टल और मोबाइल एप्लिकेशन की शुरुआत ने लाभार्थियों को अपने हितलाभ और स्वास्थ्य देखरेख संबंधी जानकारी आसानी से प्राप्त करने, पारदर्शिता और पहुंच को बढ़ावा देने में सशक्त बनाया है। प्रौद्योगिकी का लाभ उठाने के लिए क.रा.बी. निगम की प्रतिबद्धता के परिणामस्वरूप डेटा विश्लेषण क्षमताओं में भी सुधार हुआ है, जिससे योजना और ई-गवर्नेंस के प्रावधानों की प्रभावशीलता और स्थिरता को बढ़ाने के लिए डेटा-संचालित निर्णय लेने में सक्षम बनाया गया है।

क.रा.बी. निगम ने वर्ष 2023-24 में निम्नलिखित सूचना एवं संचार प्रौद्योगिकी पहलों को लागू किया है

**i. AAA+ मोबाइल ऐप का संवर्धन**

AAA+ मोबाइल ऐप अब बीमाकृत व्यक्तियों, क.रा.बी. निगम कर्मचारियों और पेंशनभोगियों के लिए उन्नत सेवाएँ प्रदान करता है। बीमाकृत व्यक्तियों के लिए निम्नलिखित नई सुविधाएँ उपलब्ध हैं:

**बीमाकृत व्यक्ति विवरण:** बीमाकृत व्यक्ति, क.रा.बी. निगम के साथ पंजीकृत अपने व्यक्तिगत विवरण तक पहुँच सकते हैं।

**लाभों के लिए पात्रता:** बीमाकृत व्यक्ति विभिन्न लाभों के लिए अपने अधिकारों को देख सकते हैं।

**ई-पहचान कार्ड:** बीमाकृत व्यक्ति सीधे मोबाइल डिवाइस पर ई-पहचान कार्ड डाउनलोड कर सकते हैं।

**योगदान विवरण:** बीमाकृत व्यक्ति, नंबर से जुड़े योगदान विवरण देख सकते हैं।



## Limited Departmental Competitive Examination:

Sl. No.	Recruitment Activity	Details of Recruitment	Recruitment Activities in Year 2023-24
1.	Advance Increment Test for existing Stenographers.	Advance Increment Test was conducted on 14.12.2023.	Result declared on 04.03.2024.
2.	Half Yearly Computer Skill Test for Employees appointed to the post of UDC on the Compassionate Ground/under Sports Quota.	Half Yearly Computer Skill Test held on 15.3.2023 and 22.8.2023.	Result declared on 29.5.2023 and 11.10.2023 respectively.

## Teaching Faculty Posts:

Sl. No.	Post	No. of vacancies	Recruitment Activities in Year 2023-24
1.	Associate Professor	115	Interviews have been completed for 311 candidates out of which 157 candidates appeared. Result declared on 19.01.2024 and 50 (Med-43, Dental-7) candidates were selected.
2.	Assistant Professor	491	Interviews have been completed for 2383 candidates out of which 811 candidates appeared. Result declared on 10.03.2024 and 349 candidates were selected.

## 8.6 Management Service Unit

### 1. ISO Certification in ESIC: -

The offices/units were directed to get themselves audited for quality services and get certified under the latest version of Quality Management Services (QMS). Total 58 Nos. of units have been awarded with ISO Certificate, in the year under report.

### 2. MP/VIP references: -

350 No. of MP/VIP references have been disposed following due protocol.

### 3. Productivity Linked Bonus: -

Productivity Linked Bonus (PLB) (Provisional) has been granted to employees of ESIC for the year 2022-23.

### 4. Review of Citizen/Client's Charter: -

Citizen-Client's Charter of ESIC for the year 2023 was finalized and posted on the ESIC's website.

## 8.7 Information and Communication Technology

ESIC's ICT initiatives have led to the digitization of key processes, reducing paperwork and administrative burdens for all stakeholders including Insured Persons, Employers, and staff. The introduction of online portals and mobile applications has empowered beneficiaries to conveniently access their benefit and healthcare-related information, promoting transparency and accessibility. ESIC's commitment to leveraging technology has also resulted in improved data analytics capabilities, enabling data-driven decision-making to enhance the effectiveness and sustainability of the provisions of the scheme and e- governance.

ESIC implemented the following ICT initiatives in the year 2023-24.

### i. Enhancement of AAA+ Mobile App

The AAA+ mobile app now offers enhanced services for Insured Persons (IPs), ESIC Employees, and Pensioners. The following new features are available for the Insured Persons:

**IP Details:** IPs can access their personal details registered with ESIC.

**Entitlement to Benefits:** IPs can view their entitlements to various benefits.

**E-Pehchan Card:** IPs can download the E-Pehchan card directly to the mobile device.

**Contribution Details:** IPs can view contribution details linked to the IP number.

**बीमाकृत व्यक्ति विवरण परिवर्तन स्थिति:** बीमाकृत व्यक्ति व्यक्तिगत विवरण परिवर्तन/अद्यतन अनुरोधों की स्थिति को ट्रैक कर सकते हैं।  
**दावा सूचना अनुरोध स्थिति:** बीमाकृत व्यक्ति प्रस्तुत दावों की स्थिति की जाँच कर सकते हैं।

**धनवन्तरी एप्लीकेशन में घर पर दवा की आपूर्ति का प्रावधान:** बीमाकृत व्यक्ति घर पर दवा वितरण सेवाओं के बारे में जानकारी प्राप्त कर सकते हैं।

**घर से नमूना संग्रह सुविधा (वार्षिक स्वास्थ्य जांच):** स्वास्थ्य जांच के लिए घर से नमूना संग्रह का अनुरोध करें, जो अब तक 8 क.रा.बी. निगम स्थानों से उपलब्ध है, उसे चिकित्सा सेवाओं द्वारा संशोधित दिशा-निर्देशों के अनुसार 50 क.रा.बी. निगम स्थानों तक विस्तारित किया गया है, जिसे धनवन्तरी एप्लीकेशन के साथ एकीकृत किया गया है।

#### ii. आधार की सीडिंग और प्रमाणीकरण

बीमाकृत व्यक्ति और उनके परिवार के सदस्यों, क.रा.बी. निगम कर्मचारियों और पेंशनभोगियों के आधार को जोड़ने और प्रमाणित करने का प्रावधान सिस्टम में लागू किया गया है। आधार को ओटीपी, बायोमेट्रिक्स और फेस-ऑथेंटिकेशन के माध्यम से जोड़ा जा सकता है। इसके अलावा, सहमति प्रदान करके, बीमाकृत व्यक्ति, उनके परिवार के सदस्यों, क.रा.बी. निगम कर्मचारियों और पेंशनभोगियों का आभा (आयुष्मान भारत स्वास्थ्य खाता) नंबर भी प्रदान किए गए आधार नंबर के आधार पर बनाया जा सकता है। यह प्रक्रिया बीमाकृत व्यक्ति स्वयं आईपी पोर्टल या AAA+ मोबाइल ऐप पर या शाखा कार्यालय में जाकर भी कर सकता है।

#### iii. नियंत्रण कक्ष की स्थापना

निगरानी उद्देश्यों के लिए क.रा.बी. निगम मुख्यालय भवन में एक नियंत्रण कक्ष बनाया गया है, जहाँ वरिष्ठ प्रबंधन विभिन्न डैशबोर्ड और तैनाती को देख सकता है।

#### iv. मातृत्व हितलाभ और बीमारी हितलाभ के लिए शिथिल शर्तें

गोद लेने वाली और गर्भधारण करने वाली माताओं को मातृत्व हितलाभ का प्रावधान तथा पिछली हितलाभ अवधि के लिए मातृत्व हितलाभ और बीमारी हितलाभ के लिए शिथिल शर्तों को लागू किया गया है।

#### v. पंचदीप परियोजना के व्यापक संचालन और रखरखाव के लिए एक नए सेवा प्रदाता की नियुक्ति

सूचना प्रौद्योगिकी सेवाओं को जारी रखने के लिए, "क.रा.बी. निगम की सूचना प्रौद्योगिकी परियोजना 'पंचदीप' के कार्यात्मक प्रबंधन के लिए सेवा प्रदाता की नियुक्ति (जिसमें संचालन और रखरखाव, वार्षिक रखरखाव अनुबंध और सूचना प्रौद्योगिकी अवसंरचना का विस्तार और व्यापक प्रबंधन शामिल है)" एक नई एजेंसी को दी गई है।

#### vi. साइबर सुरक्षा पहल/उपाय

सूचना प्रौद्योगिकी प्रणाली को पर्याप्त रूप से लचीला बनाने और साइबर सुरक्षा दिशा-निर्देशों और प्रोटोकॉल का ईमानदारी से पालन सुनिश्चित करने के लिए क.रा.बी. निगम अधिकारियों को संवेदनशील बनाने के लिए, एनआईसी, एमईआईटीवाई, गृह मंत्रालय आदि द्वारा जारी साइबर सुरक्षा दिशा-निर्देशों को कार्यालय स्तर और व्यक्तिगत स्तर पर अनुपालन के लिए क्षेत्रीय इकाइयों और सभी क.रा.बी. निगम कर्मचारियों को भेजा जा रहा है। इसके अलावा, दिशा-निर्देशों के अनुपालन की निगरानी के लिए क्षेत्रीय कार्यालयों से नियमित रूप से अनुपालन रिपोर्ट भी मांगी जा रही है। साथ ही, साइबर सुरक्षा के प्रति जागरूकता पैदा करने और समय-समय पर भारत सरकार द्वारा जारी दिशा-निर्देशों को अपनाने में सुधार लाने के लिए क.रा.बी. निगम, राष्ट्रीय प्रशिक्षण अकादमी और आंचलिक प्रशिक्षण संस्थान द्वारा साइबर सुरक्षा जागरूकता पर प्रशिक्षण आयोजित किए गए हैं।



बीमाकृत व्यक्ति और उसके परिवार के सदस्यों को आधार सीडिंग कीयोरक में आधार से जोड़ने की प्रक्रिया के दौरान लिया गया एक दृश्य



माननीय सदस्यगण, क.रा.बी. निगम द्वारा मुख्यालय में स्थापित नियंत्रण कक्ष का निरीक्षण दौरा

**IP Particulars Change Status:** IPs can track the status of personal details change/update requests.

**Claim Intimation Request Status:** IPs can check the status of submitted claims.

**Provision of Home Drug Delivery in Dhanwantari Application:** IPs can access information about home drug delivery services.

**Home Sample Collection Facility (Annual Health Check-Up):** Request home sample collection for health check-ups, now available from 8 ESIC locations expanded to 50 ESIC locations according to revised guidelines by Medical Services, integrated with the Dhanwantari application.

## ii. Seeding and Authentication of Aadhaar

The provision for seeding and authentication of Aadhaar of the Insured Person and their family members, ESIC employees, and Pensioners has been implemented in the system. Aadhaar can be seeded through OTP, Biometrics and Face-authentication. Also, by providing consent, ABHA (Ayushman Bharat Health Account) No. of the Insured Person, their family members, ESIC employees and Pensioners can also be generated on the basis of provided Aadhaar Number. The process can also be done by Insured Person himself on IP Portal or on AAA+ mobile app or by visiting Branch office.

## iii. Setting up of Control Room

A control room for monitoring purposes has been created in ESIC Headquarters Building, where senior management can visualize various dashboards and deployments.

## iv. Relaxed Conditions for Maternity Benefit & Sickness Benefit

The provision of maternity benefits to adopting and commissioning mothers and of relaxed conditions for maternity benefit & Sickness benefit for previous benefit periods have been implemented.

## v. Engagement of a new service provider for comprehensive Operations & Maintenance of Project Panchdeep

For continuation of IT Services, "Engagement of Service Provider for Functional Management of IT Project 'Panchdeep' of ESIC (Includes Operations & Maintenance, AMCs and Augmentation of IT Infrastructure & Comprehensive Management)" has been awarded to a new agency.

## vi. Cyber Security Initiatives/ Measures taken

To make IT systems adequately resilient and to sensitize ESIC officers to ensure scrupulous adherence to cyber security guidelines and protocols, Cyber Security guidelines issued by NIC, MeitY, Ministry of Home Affairs, etc. are being forwarded to field units and all ESIC employees for compliance at Office Level and personal level. Further, compliance reports of the same are also being sought regularly from field offices for monitoring of compliance of guidelines. Also, training on cyber security awareness have been conducted by ESIC NTA and ZTIs for creating awareness towards the cyber security and improve the adoption of guidelines issued by the Government of India from time to time.



On 01.11.2023, Prime Minister encouraged and honored the outstanding achievements of the athletes of the country including Mrs. Bhavina Patel (ESIC Officer), bronze medalist of table tennis in Asian Para Games 2022



## 9 – मानव संसाधन विकास

### 9.1 राष्ट्रीय प्रशिक्षण अकादमी, कर्मचारी राज्य बीमा निगम

राष्ट्रीय प्रशिक्षण अकादमी, प्रशिक्षण प्रभाग के अंतर्गत क.रा.बी. निगम का उच्चतम प्रशिक्षण संस्थान है जिसके कार्यालय प्रमुख बीमा आयुक्त (रा. प्र. अकादमी) है। अकादमी का मुख्य कार्य कर्मचारी राज्य बीमा निगम के समूह 'क' एवं 'ख' के सभी अधिकारियों को प्रशिक्षण प्रदान करना है। वर्तमान में राष्ट्रीय प्रशिक्षण अकादमी, द्वारका, दिल्ली में स्थित है।

#### राष्ट्रीय प्रशिक्षण अकादमी, कर्मचारी राज्य बीमा निगम की स्थापना

कर्मचारी राज्य बीमा निगम के समूह 'क' एवं 'ख' समूह के सभी अधिकारियों को प्रशिक्षण प्रदान करने के लिए वर्ष 2005 में राष्ट्रीय प्रशिक्षण अकादमी की स्थापना की गई थी जिसके कार्यालय प्रमुख अपर आयुक्त थे। अकादमी ने क्षेत्रीय कार्यालय, कर्मचारी राज्य बीमा निगम, मुंबई की बिल्डिंग से कार्य की शुरुआत की।

इसके अतिरिक्त, कर्मचारी राज्य बीमा निगम के 'ग' एवं 'घ' समूह के कर्मिकों को प्रशिक्षण प्रदान करने के लिए निम्नलिखित आंचलिक प्रशिक्षण संस्थानों की स्थापना की गई जिसके कार्यालय प्रमुख निदेशक / संयुक्त निदेशक स्तर के अधिकारी होते हैं: –

1. आंचलिक प्रशिक्षण संस्थान (उत्तरी क्षेत्र), क्षेत्रीय कार्यालय, दिल्ली
2. आंचलिक प्रशिक्षण संस्थान (दक्षिणी क्षेत्र), क.रा.बी.नि. चिकित्सा महाविद्यालय, गुलबर्गा
3. आंचलिक प्रशिक्षण संस्थान (पश्चिमी क्षेत्र), क्षेत्रीय कार्यालय, मुंबई
4. आंचलिक प्रशिक्षण संस्थान (पूर्वी क्षेत्र), क्षेत्रीय कार्यालय, कोलकता

### 9.2 प्रशिक्षण कार्यक्रम

वर्ष 2023-24 में राष्ट्रीय प्रशिक्षण अकादमी एवं आंचलिक प्रशिक्षण संस्थानों ने 189 प्रशिक्षण कार्यक्रम आयोजित किए जिसमें 941 दिनों में 8784 प्रशिक्षणार्थियों को प्रशिक्षित किया गया।

### 9.3 समय के साथ कदम-ताल

नई तकनीकों के आगमन तथा समय की आवश्यकता के साथ राष्ट्रीय प्रशिक्षण अकादमी ने भी प्रशिक्षण देने के अपने तंत्र को तैयार किया है। बदलते समय के साथ, राष्ट्रीय प्रशिक्षण अकादमी विडियो कॉन्फ्रेंसिंग टूल्स एवं अन्य ऑनलाइन एप्लीकेशन्स का उपयोग कर ई-प्रशिक्षण दे रहा है जिसके फलस्वरूप जहां एक ओर धन की बचत हो रही है वहीं दूसरी ओर अधिकतम प्रतिभागिता को भी सुनिश्चित किया जा रहा है।

वित्तीय वर्ष 2023-24 के दौरान राष्ट्रीय प्रशिक्षण अकादमी द्वारा आयोजित कुछ प्रशिक्षण निम्नानुसार हैं:

1	क्षमता निर्माण प्रशिक्षण कार्यक्रम
2	"निक्षय एवं डॉट्स केंद्र की सुविधाओं" पर ऑनलाइन प्रशिक्षण
3	क्षमता निर्माण डिजिटल साक्षरता प्रशिक्षण कार्यक्रम
4	वित्त एवं लेखा प्रभाग तथा आंतरिक लेखापरीक्षा में तैनात अधिकारियों एवं कर्मचारियों का प्रशिक्षण पुणे में आयोजित किया गया
5	"यूटीआई मॉड्यूल की कार्यप्रणाली" पर प्रशिक्षण
6	आईओ/पीओ के लिए प्रशिक्षण कार्यक्रम
7	"कार्यस्थल पर महिलाओं के यौन उत्पीड़न की रोकथाम और लैंगिक मुद्दों पर प्रशिक्षण
8	'मधुमेह पर अद्यतन' पर प्रशिक्षण
9	प्रशासनिक प्रशिक्षण कार्यक्रम: वीवीजीएनएलआई में उप निदेशकों की पदोन्नति के लिए अनिवार्य
10	'सूचना का अधिकार अधिनियम, 2005'
11	'स्वास्थ्य सेवा के कानूनी पहलू' पर प्रशिक्षण
12	"रोगी के अधिकार और रोगी की सुरक्षा" पर प्रशिक्षण
13	डेंगू बुखार के निदान और उपचार में हालिया रुझान
14	"सामग्री प्रबंधन" पर प्रशिक्षण
15	"नैतिकता और प्रबंधन" पर प्रशिक्षण
16	"उपकरण प्रबंधन" पर प्रशिक्षण

## 9 - HUMAN RESOURCE DEVELOPMENT

### 9.1 ESIC National Training Academy

The National Training Academy is the apex training centre of the ESIC under Training Division with the Insurance Commissioner as head of NTA. Its job is to impart training to all group "A" and "B" (including medical and non-medical) officers of ESIC. Presently the NTA is situated at Dwarka, Delhi.

#### Setting up ESIC National Training Academy

In the year 2005, National Training Academy of ESIC was set up to impart training to all group 'A' and "B" officers of ESIC with the Additional Commissioner as its head and it started functioning from ESIC Regional Office, Mumbai Building.

In addition, following Zonal Training Institutes (ZTIs) were also set up to impart training to group C & 'D' staff of ESIC headed by ZTI in-charge of the level of Director/Joint Director.

1. ZTI (North Zone) at R.O. Delhi,
2. ZTI (South Zone) at ESIC Medical College Gulbarga.
3. ZTI (West Zone) at R.O. Mumbai.
4. ZTI (East Zone) at R.O. Kolkata.

### 9.2 Training Programme

In the year 2023-24, a total number of 189 training programme for 941 days were conducted by NTA and ZTI's, where 8784 participants were trained.

### 9.3 Keeping pace with the times

With the advent of new technologies and need of the hour, NTA has also geared up its mechanism of imparting trainings. In the changed times, NTA is devising and imparting e-trainings by Video Conference tools and other suitable online applications, cutting costs on one hand and ensuring maximum participation on the other.

**Some of the Training conducted by NTA during F.Y. 2023-24 are as under:**

1	Capacity Building Training Programme
2	Online Training on " facilities of NIKSHY & DOTS Centre"
3	Capacity Building Digital Literacy Training Programme
4	Training of the officers and staff posted in Finance & Accounts Division and Internal Audit, held at Pune.
5	Training on "functioning of UTI Module"
6	Training Programme for IOs/POs
7	Training on "Gender issues and Prevention of Sexual Harassment of Women at Workplace
8	Training on "Update on Diabetes"
9	Administrative Training Programme: Mandatory for promotion of DDs at VVG NLI
10	" Right to Information Act, 2005"
11	Training on "Legal aspects of Healthcare"
12	Training on "Patient's Right and Patient's safety"
13	Recent trend in diagnosis and treatment of Dengue Fever"
14	Training on "Material Management"
15	Training on "Ethics & Governance"
16	Training on "Equipment Management"

17	"विभिन्न प्रकार के कैंसर के नवीनतम अद्यतन और रोकथाम" पर प्रशिक्षण
18	'खरीद' पर प्रशिक्षण
19	'आरक्षण मामले' पर प्रशिक्षण कार्यक्रम
20	साइबर सुरक्षा और साइबर स्वच्छता पर प्रशिक्षण
21	"प्रशासनिक मुद्दों" पर प्रशिक्षण
22	'पूर्वी क्षेत्र के लिए व्यावसायिक रोग' पर प्रशिक्षण
23	"एंटीमाइक्रोबियल प्रतिरोध को एक साथ रोकना" पर प्रशिक्षण
24	क.रा.बी. निगम के सहायक अभियंता (विद्युत) के पद पर पदोन्नति के लिए जूनियर इंजीनियर (विद्युत) का अनिवार्य स्तर 'ए' प्रशिक्षण
25	'एपीएआर और वार्षिक संपत्ति रिटर्न' पर प्रशिक्षण
26	चिकित्सा पेशेवरों में तनाव प्रबंधन
27	एनएबीएच प्रत्यायन प्रशिक्षण
28	राजस्व, निरीक्षण, वसूली और हितलाभ पर क्षमता निर्माण कार्यशाला
29	वित्त एवं लेखा, एफआर एवं एसपी, आंतरिक एवं बाह्य लेखा परीक्षा, जीएफआर के प्रावधान, ई-खरीद, जीईएम पर क्षमता निर्माण कार्यशाला
30	लिंग संवेदीकरण पर वेबिनार
31	लोक शिकायतों के समय पर और गुणवत्तापूर्ण निवारण के लिए अखिल भारतीय क.रा.बी. निगम क्षेत्रीय कार्यालयों/उप क्षेत्रीय कार्यालयों के शिकायत निवारण अधिकारियों (शि. नि. अ.) के लिए संवेदीकरण प्रशिक्षण कार्यक्रम
32	राजभाषा पर वेबिनार



दिनांक 15-17.01.2024 को राष्ट्रीय प्रशिक्षण अकादमी, ईएसआईसी, द्वारका, नई दिल्ली में एनएबीएच अस्पताल के 5वें संस्करण प्रत्यायन मानकों पर केंद्रित कार्यशाला



दिनांक 19.07.2023 को क.रा.बी. निगम द्वारका, नई दिल्ली में "नर्सिंग और पैरा-मेडिकल स्टाफ के लिए सॉफ्ट स्किल" पर प्रशिक्षण

17	Training "Various Types of Cancer latest update and prevention"
18	Training on "Procurement"
19	Training Programme on "Reservation Matters"
20	Training on Cyber Security and Cyber Hygiene
21	Training on "Administrative Issues"
22	Training on 'Occupational Disease for East Zone"
23	Training on " Preventing Antimicrobial Resistance together"
24	Mandatory Level ' A' Training of Junior Engineer (Electrical) for promotion to the post of Assistant Engineer (Electrical) of ESIC
25	Training on "APAR and Annual Property Return"
26	Stress Management in Medical Professional
27	NABH Accreditation Training
28	Capacity Building Workshop on Revenue, Inspection, Recovery & Benefit
29	Capacity Building Workshop on Finance & account, FR & SP, Internal & External Audit, Provisions of GFR, e-procurement, GeM
30	Webinar in Gender Sensitization
31	Sensitization training program for Grievance Redressal Officers (GROs) of All India ESIC Regional Offices/Sub Regional Offices for timely and qualitative redressal of public grievances
32	Webinar on Official Language (Rajbhasha)



Training on "Hand Hygiene and Bio Medical Waste Management for "Medical Officers/Nodal Officers-BMW" of ESIC Delhi/NCR" on 11.08.2023



Training on "Administrative Topics" for "IMO Incharges of Delhi Dispensaries" on 11.03.2024 at ESIC, Dwarka, New Delhi

## 10 – सतर्कता गतिविधियां

नीति परायणता सुशासन की नींव है, इसलिए किसी भी संगठन की प्रणालियाँ और प्रक्रियाएँ न केवल कुशल होनी चाहिए, बल्कि नैतिक, न्यायपूर्ण और निष्पक्ष भी होनी चाहिए। सत्यनिष्ठा इसका आवश्यक अंग होना चाहिए। तदनुसार, सतर्कता विभाग के कार्यों का दायरा व्यापक होता है जिसमें संगठन के कर्मचारियों द्वारा की गई या संभावित भ्रष्ट गतिविधियों की जानकारी एकत्रित करना, सत्यापन योग्य आरोपों की जाँच करना या जाँच करवाना, जाँच रिपोर्टों को आवश्यकतानुसार अनुशासनिक प्राधिकरण के सम्मुख विचार हेतु प्रस्तुत करना, अनुचित व्यवहार और कदाचार को रोकने के उपाय करना शामिल हैं। इसे मुख्य रूप से तीन श्रेणियों में विभाजित किया जा सकता है – निवारक सक्रिय सतर्कता, दंडात्मक सतर्कता और निगरानी एवं पहचान। कर्मचारी राज्य बीमा निगम, मुख्यालय, नई दिल्ली में सतर्कता विभाग के अतिरिक्त चार सतर्कता निरीक्षण इकाइयाँ भी हैं, जो नई दिल्ली, कोलकाता, मुंबई और चेन्नई में स्थित हैं।

वर्ष 2023-24 के दौरान उनतीस आरोप पत्र जारी किए गए और पिचानवे अनुशासनिक मामलों में शास्ति आदेश जारी किए गए। विभिन्न अपीलकर्ताओं से पच्चीस अपील मामले प्राप्त हुए तथा उनमें से तेरह मामलों में आदेश पारित किए गए। सभी पंद्रह मामलों में निर्धारित समय-सीमा के भीतर अभियोजन संस्वीकृति प्रदान की गई। इसके अतिरिक्त अभियोजन संस्वीकृति से संबंधित कोई भी मामला तीन माह से अधिक लंबित नहीं रहा। अवधि के दौरान उनचास निरीक्षण किए गए तथा 4,65,97,974/- रुपये की विलोपित राशि का पता लगाया गया। एक हजार एक सौ छत्तीस वार्षिक संपत्ति विवरणियों की संवीक्षा की गई। अति-विशिष्ट उपचार से संबंधित बिलों की संवीक्षा की गई और उक्त अवधि के दौरान 4,36,30,427/- रुपये की राशि के अधिक भुगतान की वसूली की गई। इसके अतिरिक्त, सभी तिमाही बैठकें समय पर आयोजित की गईं और मासिक/तिमाही/वार्षिक रिपोर्टें समय पर केंद्रीय सतर्कता आयोग को भेजी गईं।

कर्मचारी राज्य बीमा निगम और इसकी अन्य क्षेत्र इकाइयों में दिनांक 30.10.2023 से 05.11.2023 तक सतर्कता जागरूकता सप्ताह मनाया गया। कर्मचारी राज्य बीमा निगम के सभी अधिकारियों और कर्मचारियों ने दिनांक 30.10.2023 को सत्यनिष्ठा की प्रतिज्ञा ली। सप्ताह के दौरान प्रश्नोत्तरी, निबंध, वाद-विवाद, पेंटिंग प्रतियोगिता आदि सहित विभिन्न क्रियाकलाप आयोजित किए गए।

इसके अलावा, निम्नलिखित क्षेत्रों पर ध्यान केंद्रित करते हुए सतर्कता जागरूकता सप्ताह 2023 की शुरुआत के रूप में दिनांक 16.08.2023 से 15.11.2023 तक तीन माह का लंबा अभियान चलाया गया: –

- क. जनहित प्रकटीकरण और सूचना-दाता के संरक्षण संकल्प के बारे में जागरूकता निर्माण।
- ख. क्षमता निर्माण कार्यक्रम।
- ग. सर्वांगी सुधार उपायों की पहचान और कार्यान्वयन।
- घ. शिकायतों के निपटान के लिए सूचना प्रौद्योगिकी का लाभ उठाना।
- ङ. परिपत्रों/दिशानिर्देशों/नियमावली को अद्यतित करना।
- च. दिनांक 30.06.2023 से पूर्व प्राप्त शिकायतों का निपटान।

उपर्युक्त सभी क्रियाकलाप आयोजित किए गए और दिनांक 30.06.2023 से पूर्व प्राप्त शिकायतों का निपटान किया गया।



डॉ. राजेन्द्र कुमार, महानिदेशक की अध्यक्षता में सतर्कता जागरूकता सप्ताह, 2023 के दौरान बैठक आयोजित की गई



सतर्कता जागरूकता सप्ताह, 2023 के दौरान आयोजित समापन समारोह का एक दृश्य



## 10 - VIGILANCE ACTIVITIES

Since righteousness is the foundation of good governance, the systems and procedures of an organisation should not only be efficient but also ethical, just and fair. Integrity has to be its essential ingredient. Accordingly, the functions of Vigilance Division are of wide sweep and include collecting intelligence about the corrupt practices committed or likely to be committed by the employees of the organisation, investigating or causing an investigation to be made into verifiable allegations reported, processing investigation reports for further consideration of the disciplinary authority wherever necessary, taking steps to prevent improper practices and misconducts etc. It can broadly be divided into three categories i.e. preventive pro-active vigilance, punitive vigilance and surveillance and detection. In addition to the Vigilance Division at ESIC Hqrs, New Delhi, there are four Vigilance Inspection Units each located at New Delhi, Kolkata, Mumbai and Chennai.

During the period 2023-24, twenty-nine charge sheets were issued and penalty orders were passed in ninety-five disciplinary cases. Twenty-five appeal cases were received from various appellants and orders were passed in thirteen of them. The prosecution sanction was granted in all the fifteen cases within the prescribed time limit. Further, no case of prosecution sanction remained pending for more than three months. The number of inspections conducted during the period were forty-nine and omitted wages amounting to Rs. 4,65,97,974/- were detected. One thousand one hundred and thirty-six annual property returns were scrutinized. Scrutiny of super specialty treatment bills were done and excess payments amounting to Rs. 4,36,30,427/- recovered during the aforesaid period. Further, all the quarterly structured meetings were held in time and monthly/quarterly/annual reports to Central Vigilance Commission (CVC) were sent in time.

The Vigilance Awareness Week was observed in ESIC alongwith other field units of the Corporation from 30.10.2023 to 05.11.2023. All the officers and officials of ESIC took Integrity Pledge on 30.10.2023. During the week, various activities including quiz competition, essay competition, debate competition, painting competition etc. were held.

Besides, a three months long campaign from 16/08/2023 to 15/11/2023 was undertaken as a precursor to Vigilance Awareness Week 2023 with focus on the following areas:

- Awareness building about Public Interest Disclosure and Protection of Informers (PIDPI) Resolution
- Capacity building programs
- Identification and implementation of systemic improvement measures
- Leveraging of IT for complaint disposal
- Updation of circulars/guidelines/manuals
- Disposal of complaints received before 30.06.2023.

All the above activities were carried out and complaints received before 30.06.2023 were disposed off.



Director General and CVO, ESIC address the gathering during Vigilance Awareness Week, 2023



## 11 – लोक शिकायतों का निवारण

- क.रा.बी. निगम एक अग्रणी सामाजिक सुरक्षा संगठन है जो 13.50 करोड़ से अधिक क.रा.बी. लाभार्थियों अर्थात् देश की लगभग 10% जनसंख्या को सामाजिक सुरक्षा कवर प्रदान कर रहा है। क.रा.बी. निगम वर्ष भर अपने हितधारकों से प्राप्त अनेक लोक शिकायतों / प्रश्नों का निपटान कर रहा है।
- लोक शिकायत निदेशालय, भारत सरकार द्वारा जारी निर्देशों के अनुसरण में, निगम विभिन्न माध्यमों से प्राप्त सभी लोक शिकायतों के गुणात्मक और त्वरित निपटान करने का भरसक प्रयास कर रहा है।
- लोक शिकायतें विभिन्न चैनलों जैसे टेलीफोन, डाक, ईमेल, सीपीग्राम, सोशल नेटवर्किंग आदि के माध्यम से प्राप्त की जाती हैं।
- निगम सभी क्षेत्रीय कार्यालयों/कर्मचारी राज्य बीमा निगम अस्पतालों में पदनामित लोक शिकायत अधिकारियों के एक वृहत नेटवर्क के माध्यम से लोक शिकायतों की निगरानी करता है।
- हितधारकों/लाभार्थियों को मार्गदर्शन/सूचना प्रदान करने और शिकायत दर्ज करने को आसान और सुविधाजनक बनाने के लिए, निगम ने एक 24 घंटे का बहुभाषी टोल-फ्री हेल्पलाइन नंबर 1800-11-2526 स्थापित किया है, जिसके माध्यम से हितधारक तथा आम जनता अपनी शिकायतों को टेलीफोन पर पंजीकृत कर सकते हैं और उसकी शिकायत पंजीकरण संख्या प्राप्त कर सकते हैं। वे इस हेल्पलाइन से शिकायत पंजीकरण संख्या बताकर अपनी शिकायत की स्थिति भी पूछ सकते हैं। इस सुविधा से उन बीमाकृत व्यक्तियों / बीमाकृत महिलाओं को मदद मिली है जो या तो निरक्षर हैं या जिनके पास लेखन / कंप्यूटर कौशल की कमी है।
- शिकायतों का निवारण अधिकतम 30/45 दिनों की समय-सीमा के भीतर गुणात्मक रूप से किया जाता है। क.रा.बी. निगम सीपीग्राम पोर्टल पर 01.04.2023 से 31.03.2024 की अवधि के दौरान प्राप्त शिकायतों की निम्नवत संख्या का संतोषजनक निपटान किया है: –

वर्ष	पिछला अग्रनीत	प्राप्त हुई	निपटान किया	31.03.2024 तक लंबित
01.04.2023 से 31.03.2024	314	17581	17489	406

दिनांक 31.03.2023 तक लंबित	0-15 दिनों से लंबित	16-30 दिनों से लंबित	31-45 दिनों से लंबित	46-60 दिनों से लंबित	61-90 दिनों से लंबित	91-180 दिनों से लंबित	181-365 दिनों से लंबित
431	326	75	5	2	0	0	0

- लाभार्थियों की शिकायतों के त्वरित तथा मौके पर निवारण हेतु क्षेत्रीय कार्यालयों / उप क्षेत्रीय कार्यालयों / प्रभागीय कार्यालयों में प्रत्येक माह के दूसरे बुधवार (अपराह्न में), (यदि अवकाश हो तो अगला कार्यदिवस) को आवधिक आधार पर तथा शाखा कार्यालयों में प्रत्येक माह के दूसरे शुक्रवार को नियमित रूप से सुविधा समागमों का आयोजन किया जाता है। वे क.रा.बी. निगम / क.रा.बी. योजना अस्पताल जो एक ही नगर / शहर में स्थित हैं, के चिकित्सा अधीक्षक भी क्षेत्रीय / उप क्षेत्रीय कार्यालयों द्वारा आयोजित इन सुविधा समागमों में भाग लेते हैं, तथा चिकित्सा से संबंधित शिकायतों का उनके माध्यम से मौके पर ही निवारण किया जाता है।
- अधिकांश मामलों में जहां टेलीफोन नंबर उपलब्ध है, वहां निरंतर रूप से शिकायतकर्ता से प्रतिक्रिया / संतुष्टि का स्तर भी पूछा जाता है तथा किसी भी असंतुष्टि के मामले में उपचारात्मक तुरंत उपाय किए जाते हैं।
- महानिदेशक, क.रा.बी. निगम स्वयं प्रत्येक सप्ताह न्यूनतम 20 शिकायतों की समीक्षा करते हैं ताकि शिकायतों की गुणात्मकता और त्वरित निवारण की जांच की जा सके।
- प्रत्येक स्तर पर समयबद्धता के साथ लोक शिकायतों के समय पर निवारण के लिए एक विस्तृत मानक संचालन प्रक्रिया (एसओपी) भी जारी की गई है, जिसमें सभी कार्यालयों को प्रक्रिया का पालन करते हुए सभी लोक शिकायतों का निवारण करने का निदेश दिया गया है।
- विभिन्न क.रा.बी. निगम कार्यालयों/अस्पतालों में प्राप्त शिकायतों के त्वरित और उचित निपटान की निगरानी करने के लिए समय-समय पर वीडियो कॉन्फ्रेंसिंग की व्यवस्था भी की जाती है।

## 11 - REDRESSAL OF PUBLIC GRIEVANCES

- The ESIC Corporation being a premier social security organisation is providing social security cover to more than 13.50 Crore of ESI Beneficiaries i.e. about 10% of the population of the country. ESIC is handling numerous Public grievances/queries from its stake-holders throughout the year.
- In pursuance of the instructions issued by the Directorate of Public Grievances, Govt. of India, the Corporation is making all out efforts for qualitative and speedy redressal of all the Public Grievances received through various modes.
- Public Grievances are received through various channels like Telephone, Postal, Email, CPGRAMS, Social Media etc.
- The Corporation monitors Public Grievances through a vast network of designated Public Grievance Officers posted in all the field offices/ESIC hospitals.
- To provide guidance/information to the stake holders/beneficiaries and making the grievance filing easy and convenient, the Corporation has set up a 24-hour multi-lingual Toll-Free helpline number 1800-11-2526 through which Stakeholders & public can register their grievances telephonically and get a grievance registration number for the same. They can also seek status of their grievance from this helpline by providing such grievance registration number. This facility has helped those IPs/IWs who are either illiterate or lacking writing/computer skills.
- Grievances are redressed timely and qualitatively within the maximum time limit of 30/45 days. ESIC has settled the grievances received on CPGRAMS portal satisfactorily during the period 01-04-2023 to 31-03-2024 as per following:

Year	Brought forwarded	Received	Settled	Pending as on 31.03.2024
01.04.2023 to 31.03.2024	314	17581	17489	406

Pending as on 31.03.2023	Pending 0-15 Days	Pending 16-30 Days	Pending 31-45 Days	Pending 46-60 Days	Pending 61-90 Days	Pending 91-180 Days	Pending 181-365 Days
431	326	75	5	2	0	0	0

- For quick and on the spot redressal of Grievances of beneficiaries Suvidha Samagams are also periodically arranged at Regional Offices/Sub-Regional Offices/Divisional Offices on second Wednesday (AN) (If holiday, then next working day) of each month and at Branch offices on 2nd Friday of each month regularly. Medical Superintendent of the ESIC/ESIS Hospitals, where the ESIC and ESIS Hospitals are located in the same town/city are also part of these Suvidha Samagam organized by the Regional Offices/Sub-Regional Offices/Divisional offices and on the spot medical related grievances are settled through them.
- In many cases where telephone numbers are available, feedback/Satisfaction level is also obtained from the complainant and in case of any dissatisfaction remedial measures are taken promptly.
- The Director General, ESIC himself/herself takes efforts on his/her part by reviewing at least 20 grievances every week to check qualitative and speedy redressal of grievances.
- A detailed Standard Operating Procedure (SOP) for timely redressal of public grievances at each level with timelines has also been issued directing all offices to redress all the public grievances following the procedure.
- Video conferences are also held periodically to monitor speedy and appropriate disposal of grievances received at various ESIC offices/Hospitals.



## 12 – राजभाषा का कार्यान्वयन

कर्मचारी राज्य बीमा निगम अपनी सभी अधीनस्थ इकाइयों में राजभाषा नीति के प्रभावी कार्यान्वयन में अग्रसर रहने के लिए प्रयासरत है। वर्ष 2023-2024 के दौरान राजभाषा प्रभारी द्वारा किए गए प्रयासों और कार्यों से संबंधित ब्योरा निम्नवत है: –

### 1. हिंदी पत्राचार

वर्ष 2023-2024 के दौरान क.रा.बी. निगम मुख्यालय का हिंदी पत्राचार क्रमशः 'क' क्षेत्र की इकाइयों के साथ 99.69% रहा, 'ख' तथा 'ग' क्षेत्र के साथ क्रमशः 99.62% तथा 97.07% रहा।

### 2. विभागीय राजभाषा कार्यान्वयन समिति की बैठकें

विभागीय राजभाषा कार्यान्वयन समिति की बैठकें नियमित रूप से मुख्यालय/क्षेत्रीय/उप क्षेत्रीय कार्यालयों/अस्पतालों/निदेशालय (चिकित्सा)/राष्ट्रीय प्रशिक्षण अकादमी आदि में आयोजित की गई तथा बैठकों का कार्यवृत्त तैयार कर अनुपालनार्थ परिचालित किया गया।

### 3. राजभाषा निरीक्षण

वर्ष 2023-2024 के दौरान क.रा.बी. निगम की 61 अधीनस्थ इकाइयों तथा मुख्यालय की 14 शाखाओं का राजभाषायी निरीक्षण किया गया। संयुक्त निदेशक (राजभाषा) तथा उप निदेशक (राजभाषा) ने समय-समय पर मुख्यालय की शाखाओं में राजभाषा हिंदी पर मार्गदर्शन हेतु संपर्क कार्य भी किया।

### 4. हिंदी रिपोर्टों की समीक्षा

विभिन्न निगम इकाइयों तथा मुख्यालय की विभिन्न शाखाओं से प्राप्त हिंदी प्रगति रिपोर्टों की क.रा.बी. निगम मुख्यालय की राजभाषा शाखा में समीक्षा की गई तथा जहां भी इनमें कोई कमी देखी गई तो उन्हें सुधारने की सलाह दी गई, राजभाषा शाखा द्वारा हिंदी से संबंधित रिपोर्ट समय पर श्रम एवं रोजगार मंत्रालय/गृह मंत्रालय भेजी गई।

### 5. कार्यालयों को राजभाषा नियम, 1976 के नियम 10 (4) के अधीन अधिसूचित करना

कार्यालयों के कार्मिकों द्वारा हिंदी का कार्यसाधक ज्ञान प्राप्त करने पर राजभाषा नियम, 1976 के नियम 10(4) के अधीन 'क' क्षेत्र में 59 'ख' क्षेत्र में 29 तथा 'ग' क्षेत्र में 15 इकाइयों को भारत के राजपत्र में अधिसूचित किया जा चुका है।

### 6. हिंदी दिवस / प्रतियोगिताएं

राजभाषा विभाग, गृह मंत्रालय द्वारा माननीय गृहमंत्री की अध्यक्षता में पुणे, महाराष्ट्र में आयोजित हिंदी दिवस समारोह, वर्ष 2023 में क.रा.बी. निगम मुख्यालय के अधिकारियों द्वारा प्रतिभागिता की गई।

इसके अतिरिक्त, मुख्यालय सहित देश भर में स्थित क.रा.बी. निगम के कार्यालयों/अस्पतालों में पूरे उत्साह के साथ राजभाषा पखवाड़ा मनाया गया। पखवाड़े के दौरान 4 प्रकार की हिंदी प्रतियोगिताएं आयोजित की गई तथा विजेताओं को पुरस्कार दिए गए। इस दौरान क.रा.बी. निगम मुख्यालय में एक हिन्दी पुस्तक प्रदर्शनी भी लगाई गई जिसमें अधिकारियों और कर्मचारियों ने बढ़-चढ़ कर हिस्सा लिया। सितंबर, 2023 में निगम के सभी कार्यालयों में राजभाषा पखवाड़ा समापन समारोह भी मनाया गया।

### 7. हिंदी प्रोत्साहन योजनाएं

हिंदी के प्रयोग को बढ़ावा देने के लिए प्रत्येक कार्यालय स्तर पर क.रा.बी. निगम के सभी अधिकारियों/कर्मचारियों के लिए मुख्यालय द्वारा निर्दिष्ट क.रा.बी. निगम हिंदी प्रयोग प्रोत्साहन योजना लागू की गई है। इस योजना के अंतर्गत निगम के विभिन्न कार्यालयों में निर्धारित प्रतिशतता तक कार्य करने वाले अधिकारी/कर्मचारी को रु.600/- का पुरस्कार प्रदान किया जाता है। इसके अलावा अधिकारियों के लिए हिन्दी श्रुतलेखन योजन राजभाषा कार्यान्वयन सुझाव पुरस्कार योजना और आशुलिपिकों एवं टंककों के लिए हिन्दी प्रोत्साहन भत्ता योजना आयोजित की गई। वार्षिक मूल हिन्दी टिप्पण-आलेखन प्रतियोगिता भी विभिन्न कार्यालयों में आयोजित की गई।

### 8. राजभाषा कार्यान्वयन शील्ड प्रतियोगिता

क.रा.बी. निगम कार्यालयों में हिन्दी कार्य को बढ़ावा देने के उद्देश्य से मुख्यालय 'क', 'ख' तथा 'ग' वर्ग के क्षेत्रों के लिए अंतर-क्षेत्रीय राजभाषा शील प्रतियोगिता भी आयोजित करता है। वर्ष 2023-2024 में 'क' क्षेत्र में उप क्षेत्रीय कार्यालय, वाराणसी 'ख' क्षेत्र में उप क्षेत्रीय कार्यालय, सूरत तथा 'ग' क्षेत्र में क्षेत्रीय कार्यालय, गोवा को उनके कार्य निष्पादन के आधार पर शील्ड के लिए चुना गया। इस प्रतियोगिता में क.रा.बी. निगम मुख्यालय को शामिल नहीं किया जाता है।



## 12 - IMPLEMENTATION OF OFFICIAL LANGUAGE

Employees' State Insurance Corporation pursues effective implementation of Official Language Policy in all its subordinate units. Details of the efforts and works done by Official Language Branch during the year 2023-2024 are as under: -

### 1. Hindi Correspondence

During the year 2023-2024, ESIC Hqrs. carried out correspondence in Hindi with offices which was 99.69% with 'A' region, 99.62% in 'B' region and 97.07% in 'C' region, respectively.

### 2. Meetings of Official Language Implementation Committee

The quarterly meetings of the Official Language Implementation Committee were held on regular basis in Hqrs./R.Os/ S.R.Os / D (M)/N.T.A and the minutes were drawn and circulated for compliance.

### 3. Official Language Inspections

During 2023-2024, Official Language Inspections were conducted in 61 subordinate units of E.S.I.C. and 14 branches of Hqrs. Joint Director (O.L.) and Deputy Director (O.L.) carried out inspections of the branches / units and imported onsite guidance on OL Hindi.

### 4. Review of Hindi Report

Official Language branch at ESIC Hqrs. reviewed various Hindi Progress Reports received from units and various branches of Hqrs. Wherever deficiencies were noticed, suitable advice was issued to rectify them. The Official Language Branch also sent various reports on Hindi to the Ministry of Labour and Employment / Home Affairs in time.

### 5. Notifying Offices under rule 10 (4) of O.L. Rules, 1976

Under Rule 10 (4) of the O.L. Rules, 1976, total 59 units in 'A' region, 29 units in 'B' region and 15 units in 'C' region have been notified in the Gazette of India on acquiring working knowledge of Hindi by the staff till date.

### 6. Hindi Day / Competitions

The Department of Official Language, Ministry of Home Affairs celebrated Hindi Divas under the chairmanship of Hon'ble Home Minister at Pune, Maharashtra. The Officials of ESIC Hqrs. ensured participation in the said programme.

Apart from this, Official Language Fortnight was in the offices / hospitals of ESIC located across the country alongwith headquarter with full enthusiasm. There were 4 types of Hindi competitions organized during the Official Language Fortnight and prizes were given to the winners. Meanwhile, a book exhibition was also organized at the ESIC headquarters in which officers and employees participated enthusiastically. Official Language Fortnight closing ceremony was also organised in September, 2023 in all the offices of the Corporation.

### 7. Hindi Incentive Scheme

To promote the use of Hindi, ESIC Hindi Prayog Protsaahan Yojna has been implemented at each office level for all the officers / employees of E.S.I.C. Under this scheme, officers / employees of various offices who have worked in Hindi upto the prescribed percentage are awarded with an incentive of Rs.600/-. In addition to this, various contests under the Hindi Dictation Scheme for officers, Official Language Implementation Suggestion Award Scheme and Hindi Incentive Allowance Scheme for stenographers and typists were organised. Annual Original Hindi Noting - Drafting competitions were also organised by various offices.

### 8. Official Language Implementation Shield Competition

To promote the use of Hindi in the offices of E.S.I.C., Hqrs. organizes an Official Language Implementation Shield Competition for 'A', 'B' and 'C' category regions. In the year 2023-2024, Sub-Regional Office, Varanasi in 'A' region, Sub-Regional Office, Surat in 'B' region and Regional Office Goa in 'C' region were selected for the shield, based on their performance. ESIC Hqrs. was not included in this competition.

**9. अनुवाद कार्य**

मुख्यालय की राजभाषा शाखा का लक्ष्य है कि राजभाषा अधिनियम की धारा 3(3) के अंतर्गत अंग्रेजी दस्तावेज़ के साथ ही तत्काल उसका हिन्दी अनुवाद भी जारी किया जाए। इस उद्देश्य की पूर्ति के लिए सभी शाखाओं को अंग्रेजी दस्तावेज़ का अनुवाद तुरंत उपलब्ध कराया जाता है, इसके अलावा मुख्यालय से प्रकाशित होने वाली वार्षिक रिपोर्ट, मानक टिप्पणियाँ, भर्ती विनियमों, सांख्यिकीय रिपोर्ट, बजट, परिणामी बजट, वार्षिक लेखा इत्यादि का अनुवाद भी किया जाता है।

**10. अखिल भारतीय राजभाषा सम्मेलन**

क.रा.बी.निगम का 32वां अखिल भारतीय राजभाषा सम्मेलन वर्ष 2023 को गुरुग्राम, हरियाणा में आयोजित किया गया।

**11. अधिकारियों के लिए हिन्दी कार्यशाला**

मुख्यालय में महानिदेशक महोदय की अध्यक्षता में दिनांक 22.03.2024 को अधिकारियों के लिए एकदिवसीय पूर्णकालिक हिन्दी कार्यशाला का आयोजन किया गया, जिसमें महानिदेशक महोदय ने भी व्याख्यान दिया।

**12. गृह पत्रिका का प्रकाशन**

वर्ष 2023-2024 के दौरान मुख्यालय की हिन्दी गृह पत्रिका "पंचदीप भारती" के अंक-17 का सफल प्रकाशन किया गया।



दिनांक 14.07.2023 को माननीय संसदीय राजभाषा समिति द्वारा कर्मचारी राज्य बीमा निगम, क्षेत्रीय कार्यालय पटना और रांची का राजभाषा संबंधी निरीक्षण

## 9. Translation work

Official Language Branch at Hqrs Office makes all endeavour to issue Hindi version of English documents simultaneously u/s 3 (3) of Official Language Act. To fulfil this end, immediate translation of English documents was provided to all branches. Apart from that Annual Report, Recruitment Regulations, Statistical Report, Budget, Outcome Budget, Annual Accounts etc. were also translated into Hindi.

## 10. All India Conference of Official Language

The ESIC 32nd All India Conference on Official Language was held at Gurugram, Haryana in the year 2023.

## 11. Hindi Workshop for Officers

One day full-time Hindi workshop was organized for the Officers on 22.03.2024 under the chairmanship of Director General at the Headquarters Office, in which Director General also delivered a lecture.

## 12. Publication of House Magazine

During the year 2023-2024, the 17th issue of Hindi in-house magazine "Panchdeep Bharti" was successfully published.



A group Photo of the participants taking part in the 32nd All India Official Language Conference held at Gurugram on 22.06.2023



Hon'ble Parliamentary Committee on Official Language inspects ESIC Hospital, Lucknow on 16.06.2023





### 13 – सूचना एवं प्रचार

क.रा.बी. योजना के लिए सूचना, शिक्षा और संचार (आईईसी) प्रयास, जिसमें नई घोषित पहल और बीमित व्यक्तियों, अन्य हितधारकों, आम जनता और मीडिया को प्रासंगिक जानकारी का प्रसार शामिल है, क.रा.बी.नि. मुख्यालय में जनसंपर्क प्रभाग द्वारा प्रबंधित किए जाते हैं। इसका लक्ष्य देश के प्रमुख सामाजिक सुरक्षा संगठन के रूप में क.रा.बी.नि. की प्रतिष्ठा को लगातार बढ़ाना है। निगम प्रिंट मीडिया, इलेक्ट्रॉनिक मीडिया, आउट-ऑफ-होम (ओओएच) मीडिया, सोशल मीडिया प्लेटफॉर्म, मुद्रित पत्रक और ब्रोशर, साथ ही साथ कार्यक्रम और प्रदर्शनियों सहित विभिन्न मल्टीमीडिया संचार चैनलों का उपयोग करता है। जनसंपर्क प्रभाग के निरंतर और लक्षित प्रयासों ने क.रा.बी. योजना के तहत कवर किए गए नियोक्ताओं और कर्मचारियों की संख्या में उल्लेखनीय वृद्धि की है और इसके बारे में जागरूकता बढ़ाई है।

जनसंपर्क प्रभाग क.रा.बी.नि. मुख्यालय, नई दिल्ली से संचालित होता है, जिसका नेतृत्व बीमा आयुक्त (ज.सं.) करते हैं, जिसमें क्षेत्रीय, उप-क्षेत्रीय और अस्पताल स्तर पर नोडल अधिकारी तैनात होते हैं। ये नोडल अधिकारी विभिन्न संचार चैनलों के माध्यम से लक्षित दर्शकों तक सूचना प्रसारित करने और उचित कार्रवाई के लिए प्रतिउत्तर एकत्र करने के लिए जिम्मेदार हैं। जनसंपर्क शाखा के प्राथमिक कर्तव्यों में शामिल हैं:

- नई पहलों को बढ़ावा देना और राष्ट्रीय और क्षेत्रीय प्रेस विज्ञप्तियों, विज्ञापनों, रेडियो जिंगल्स, टीवी विज्ञापनों और सोशल मीडिया प्लेटफॉर्म पर नियमित पोस्ट सहित विभिन्न माध्यमों से सूचना प्रसारित करने के लिए मीडिया के साथ संवाद करना।
- लक्षित व्यक्तियों और आम जनता से इनपुट प्राप्त करना और आवश्यकतानुसार त्वरित सुधारात्मक कार्रवाई करना। इसके अतिरिक्त, किसी भी प्रतिकूल समाचार रिपोर्ट का उत्तर देना और स्पष्टीकरण या प्रत्युत्तर प्रदान करना।
- सम्मेलनों, कार्यशालाओं, आउटरीच पहलों, प्रदर्शनियों, स्वास्थ्य जांच कार्यक्रमों, स्वास्थ्य मेलों, जागरूकता अभियानों, भूमि-पूजन समारोह, उद्घाटन आदि का समय निर्धारित करना और आयोजन करना।
- निगम के लिए साहित्य प्रकाशित करना, जैसे पुस्तिकाएँ, पैम्फलेट, ब्रोशर, वार्षिक रिपोर्ट और वार्षिक खाते।
- क.रा.बी.नि. के आधिकारिक सोशल मीडिया चैनलों का प्रबंधन और देखरेख करना।
- सूचना वेबसाइट, 'www.esic.gov.in' को अपडेट करना और रखरखाव करना।

जनसंपर्क प्रभाग के निरंतर प्रयासों से क.रा.बी. योजना के तहत चलाए जा रहे विभिन्न सामाजिक सुरक्षा कार्यक्रमों के बारे में लक्षित दर्शकों की जागरूकता में प्रभावी रूप से वृद्धि हुई है। समीक्षाधीन अवधि के दौरान निम्नलिखित महत्वपूर्ण जनसंपर्क कार्यक्रम आयोजित किए गए।

#### 13.1 प्रेस विज्ञप्तियों के माध्यम से प्रचार

क.रा.बी.नि. मुख्यालय, क्षेत्रीय कार्यालय, उप-क्षेत्रीय कार्यालय, क.रा.बी.नि. अस्पताल और क.रा.बी.नि. चिकित्सा संस्थानों ने आवश्यकतानुसार राष्ट्रीय, क्षेत्रीय और स्थानीय प्रेस को प्रेस विज्ञप्तियां जारी कीं। इन प्रेस विज्ञप्तियों में नियोक्ताओं और कर्मचारियों के लिए क.रा.बी. योजना के तहत लाभों में महत्वपूर्ण वृद्धि और बदलावों को संप्रेषित करने के लिए जब भी आवश्यक हो, राष्ट्रीय, क्षेत्रीय और स्थानीय प्रेस को प्रेस विज्ञप्ति जारी की।

विभाग की प्रेस विज्ञप्तियों ने व्यापक सूचना प्रसार की सुविधा प्रदान की है। वर्ष 2023-2024 के दौरान या तो सीधे या सूचना संगठनों जैसे पत्र सूचना कार्यालय, भारत सरकार और राज्य सरकारों के सूचना और जनसंपर्क निदेशालय के माध्यम से 316 प्रेस विज्ञप्तियाँ जारी की गईं। इन प्रेस विज्ञप्तियों को समान रूप से क.रा.बी.नि., श्रम एवं रोजगार मंत्रालय तथा पीआईबी, की वेबसाइटों पर प्रकाशित किया गया और सोशल मीडिया हैंडल के माध्यम से भी प्रचारित किया गया।

#### 13.2 विज्ञापन और प्रचार

इलेक्ट्रॉनिक, प्रिंट, आउटडोर और सोशल मीडिया के रणनीतिक मीडिया मिश्रण का उपयोग करते हुए, निगम ने लक्षित दर्शकों के सभी वर्गों तक पहुँचने के लिए एक व्यापक संचार रणनीति विकसित की।

वित्त वर्ष 2023-24 के दौरान मीडिया अभियानों में क.रा.बी.नि. के लिए कॉर्पोरेट अभियान, बीमित व्यक्तियों और नियोक्ताओं को प्रदान किए जाने वाले लाभ, क.रा.बी. योजना के तहत उपलब्ध चिकित्सा सेवाएँ, नई पहल, सुविधाएँ और सेवा वितरण तंत्र सहित कई विषयों को शामिल किया गया। इसके अतिरिक्त, अभियानों में अस्पतालों, क्षेत्रीय कार्यालयों, उप-क्षेत्रीय कार्यालयों, औषधालयों और अन्य बुनियादी ढाँचा परियोजनाओं के उद्घाटन और शिलान्यास समारोहों पर प्रकाश डाला गया। उल्लेखनीय घटनाओं में प्रधानमंत्री द्वारा बीकानेर में 30 बिस्तारों वाले क.रा.बी.नि. अस्पताल का शिलान्यास तथा 2280 करोड़ रुपये की लागत वाली 21 क.रा.बी.नि. परियोजनाओं का उद्घाटन और राष्ट्र को समर्पण, 20 बिस्तारों वाले क.रा.बी.नि. अस्पताल का उद्घाटन, तिनसुकिया में 100 बिस्तारों वाले क.रा.बी.नि. अस्पताल का शिलान्यास और राजस्थान के अलवर में क.रा.बी.नि. उप-क्षेत्रीय कार्यालय का उद्घाटन शामिल है।

#### प्रिंट मीडिया

क.रा.बी. योजना और कर्मचारियों तथा नियोक्ताओं को दिए जाने वाले अन्य हितलाभों के बारे में जागरूकता बढ़ाने के लिए राष्ट्रीय और क्षेत्रीय प्रकाशनों में कई प्रिंट विज्ञापन प्रकाशित किए गए। मुख्यालय, क्षेत्रीय कार्यालयों, उप-क्षेत्रीय कार्यालयों और क.रा.बी.नि. अस्पतालों द्वारा व्यक्तिगत और सहयोगात्मक रूप से जारी किए गए इन विज्ञापनों में क.रा.बी. अस्पतालों, क्षेत्रीय कार्यालय/उप-क्षेत्रीय कार्यालय भवनों, नए बुनियादी ढाँचे और अन्य के उद्घाटन और शिलान्यास समारोह जैसे विषयों को शामिल किया गया।





## 13 - INFORMATION AND PUBLICITY

The Information, Education & Communication (IEC) efforts for the ESI Scheme, including newly announced initiatives and the dissemination of pertinent information to Insured Persons, other stakeholders, the general public and the media, are managed by the Public Relations Division at ESIC Headquarters. The goal is to continuously enhance ESIC's reputation as the nation's premier social security organization. The Corporation employs a variety of multimedia communication channels, including print media, electronic media, out-of-home (OOH) media, social media platforms, printed leaflets and brochures, as well as events and exhibitions. The Public Relations Division's continuous and targeted efforts have significantly increased the number of employers and employees covered under the ESI Scheme and have raised awareness about it.

The Public Relations Division operates from ESIC Headquarters in New Delhi, led by the Insurance Commissioner (PR), with Nodal Officers stationed at the regional, sub-regional and hospital levels. These Nodal Officers are responsible for disseminating information to the target audience through various communication channels and gathering feedback for appropriate action. The primary duties of the Public Relations Branch include:

- Promoting new initiatives and communicating with the media to disseminate information through various means, including national and regional press releases, advertisements, radio jingles, TV commercials and regular posts on social media platforms.
- Gathering input from the target audience and the general public, taking prompt corrective actions as needed and responding to any unfavorable news reports by providing clarifications or rejoinders.
- Scheduling and organizing conferences, workshops, outreach initiatives, exhibitions, health screening events, health fairs, awareness campaigns, groundbreaking ceremonies and inaugurations.
- Publishing literature for the Corporation, such as booklets, pamphlets, brochures, annual reports and annual accounts.
- Managing and overseeing ESIC's official social media accounts.
- Updating and maintaining the information website, 'www.esic.gov.in.'

The Public Relations Division's ongoing efforts have effectively increased the target audience's awareness of the various social security programs run under the ESI Scheme. The following significant public relations events were conducted during the period under review:

### 13.1 Publicity through Press Releases

ESIC Headquarters, regional offices, sub-regional offices, ESIC hospitals and ESIC medical institutes issued press releases to national, regional and vernacular press outlets as needed. These press releases communicated significant enhancements and changes in benefits under the ESI Scheme aimed at employers and employees, new initiatives, foundation stone laying and inauguration ceremonies for various projects, among other topics.

The department's press releases have facilitated widespread information dissemination. During the year 2023–2024, 316 press releases were issued, either directly or through news agencies such as the Press Information Bureau (PIB) of the Government of India and the Directorate of Information and Public Relations of State Governments. These press releases were simultaneously published on ESIC, Ministry of Labour & Employment (MoL&E) and PIB websites and were also promoted through social media channels.

### 13.2 Advertisement & Publicity

Using a strategic media mix of electronic, print, outdoor and social media, the Corporation developed a comprehensive communication strategy to reach all segments of the target audience.

Media campaigns during FY 2023–24 covered a wide range of topics, including the corporate campaign for ESIC, the benefits provided to insured individuals and employers, the medical services available under the ESI Scheme, new initiatives, facilities and service delivery mechanisms. Additionally, campaigns highlighted the inauguration and foundation stone laying ceremonies for hospitals, regional offices, sub-regional offices, dispensaries and other infrastructure projects. Notable events included the foundation stone laying for a 30-bedded ESIC Hospital in Bikaner by the Prime Minister, the inauguration and dedication to the nation of 21 ESIC projects worth Rs. 2280 crore, the inauguration of a 20-bedded ESIC Hospital, the foundation stone laying for a 100-bedded ESIC Hospital in Tinsukia and the inauguration of the ESIC Sub-Regional Office in Alwar, Rajasthan.

#### Print Media

Several print advertisements were published in national and regional publications to increase awareness about the ESI Scheme and other benefits offered to employees and employers. These advertisements, released individually and collaboratively by Headquarters, regional offices, sub-regional offices and ESIC hospitals, covered topics such as inaugurations and foundation stone-laying ceremonies for ESI hospitals, RO/SRO buildings, new infrastructure and more.



### आउटडोर मीडिया

क.रा.बी. योजना, उपलब्धियों, नई पहलों और उद्घाटन/शिलान्यास कार्यक्रमों को प्रचारित करने के लिए, निगम ने पूरे भारत में बस शेटलों सहित प्रमुख स्थानों पर आउटडोर मीडिया का व्यापक रूप से उपयोग किया।

### इलेक्ट्रॉनिक मीडिया

इलेक्ट्रॉनिक मीडिया ने दूरदर्शन, ऑल इंडिया रेडियो (आकाशवाणी), एफएम रेडियो प्लेटफॉर्म, वेब पोर्टल और अन्य इलेक्ट्रॉनिक प्लेटफॉर्म सहित क.रा.बी.नि. के कई कॉर्पोरेट कार्यक्रमों को कवर किया। क.रा.बी. योजना पर केंद्रित चर्चाएँ, भाषण, साक्षात्कार और अन्य सामग्री दूरदर्शन और क्षेत्रीय टेलीविजन चैनलों पर प्रसारित की गई। क.रा.बी. योजना और नई शुरु की गई पहलों को बढ़ावा देने वाले रेडियो जिंगल भी विभिन्न रेडियो चैनलों पर प्रसारित किए गए। पीआर डिवीजन ने वित्त वर्ष 2023-24 के दौरान कई फिल्में बनाई, जिनमें ऑनलाइन फेसलेस रजिस्ट्रेशन, क.रा.बी.नि. की उपलब्धियाँ, कीमोथेरेपी सुविधाएँ, ओएसएच फिल्मफेयर सिडनी, जी-20 कन्वर्जेंस और तिनसुकिया और अलवर जैसी परियोजनाओं पर ऑडियो-विजुअल सामग्री शामिल है।

### अतिरिक्त गतिविधियाँ

जनसंपर्क शाखा ने पूरे भारत में प्रदर्शनियों और स्वास्थ्य जांच शिविरों जैसे विशेष कार्यक्रमों का भी आयोजन किया। इसमें प्रेस विज्ञप्ति जारी करना, मीडिया कवरेज को आमंत्रित करना और मीडिया कवरेज की पहुंच और प्रभाव की निगरानी करना शामिल था।

### 13.3 क.रा.बी.नि. वेबसाइट और सोशल मीडिया

उपयोगकर्ता के अनुकूल और गतिशील कॉर्पोरेट वेबसाइट, [www.esic.gov.in](http://www.esic.gov.in), क.रा.बी. योजना के बारे में व्यापक विवरण प्रदान करने वाले एकल मंच के रूप में कार्य करती है। क.रा.बी.नि. कॉर्पोरेट वेबसाइट को लगातार अपडेट और मॉडर्न किया जाता है। इस पर निविदाएँ, भर्ती अधिसूचनाएँ, पोरिंग, नागरिक चार्टर, आरटीआई सूचना, क.रा.बी. योजना लाभ, समाचार और कार्यक्रम, प्रकाशन, एक फोटो गैलरी, "नया क्या है" अनुभाग और बहुत कुछ है, जो उपयोगकर्ताओं को पूरी जानकारी प्रदान करता है। वेबसाइट पर नियमित रूप से महत्वपूर्ण घोषणाएँ, जन जागरूकता विज्ञापन और माननीय श्रम और रोजगार मंत्री, सचिव (श्रम एवं रोजगार) और क.रा.बी.नि. के महानिदेशक के विचार शामिल होते हैं।

### सोशल मीडिया

जनसंपर्क शाखा डिवीजन सबसे दूरदराज के क्षेत्रों में भी बीमित व्यक्तियों और लाभार्थियों तक पहुंचने में सोशल मीडिया के महत्व को पहचानता है। क.रा.बी.नि. ने फेसबुक, ट्विटर, लिंक्डइन, थ्रेड्स, इंस्टाग्राम, यूट्यूब और कू जैसे प्लेटफॉर्म पर सक्रिय रूप से जुड़कर अपने दर्शकों का विस्तार किया है। रणनीतिक, लागत प्रभावी डिजिटल आउटरीच के माध्यम से, क.रा.बी.नि. ने सावधानीपूर्वक तैयार की गई, सूचनात्मक और आकर्षक पोस्ट साझा करके बीमित व्यक्तियों (बी.व्य.) और हितधारकों के साथ अपने संबंधों को मजबूत किया है, जिससे क.रा.बी.नि. के बारे में व्यापक जागरूकता सुनिश्चित हुई है। सोशल मीडिया लक्षित दर्शकों के साथ सीधे और तत्काल बातचीत के लिए एक गतिशील चैनल के रूप में कार्य करता है। हर सुझाव, शिकायत और टिप्पणी की समीक्षा की जाती है और समर्पित स्टाफ सदस्यों द्वारा उसका समाधान किया जाता है। वित्तीय वर्ष 2023-24 में, क.रा.बी.नि. ने क.रा.बी. योजना के महत्व पर प्रकाश डालते हुए कई पोस्ट प्रकाशित किए, जिन्हें सकारात्मक प्रतिक्रिया मिली और ट्विटर (71.5k), इंस्टाग्राम (18k), फेसबुक (143.5k), लिंक्डइन (428), यूट्यूब (14.3k), थ्रेड्स (2.1k), कू (10.2k) और 15 मार्च, 2024 तक व्हाट्सएप चैनल (4,754) पर नए फॉलोअर्स आकर्षित हुए। इस अवधि के दौरान, क.रा.बी.नि. के यूट्यूब चैनल में क.रा.बी. योजना और बीमित व्यक्तियों के लिए इसके लाभों के बारे में विभिन्न वीडियो, रील और प्रशंसापत्र जोड़े जाने से सब्सक्राइबर्स की संख्या में उल्लेखनीय वृद्धि हुई।

क.रा.बी.नि. के सोशल मीडिया प्लेटफॉर्म सतर्कता जागरूकता सप्ताह, वार्षिक निवारक स्वास्थ्य जांच शिविर, स्वच्छता ही सेवा अभियान, अंतर्राष्ट्रीय महिला दिवस और राजभाषा दिवस जैसे विशेष आयोजनों को बढ़ावा देने में भी सहायक रहे।

### 13.4 प्रकाशन

पोस्टर, बैनर, पुस्तिकाएँ, फ्लायर्स और बैनर जैसे प्रकाशन संदेश के आधार पर विशिष्ट और केंद्रित जानकारी देने के लिए प्रभावी उपकरण के रूप में काम करते हैं। जनसंपर्क प्रभाग हिंदी, अंग्रेजी और अन्य क्षेत्रीय भाषाओं में प्रकाशन तैयार करके बीमित व्यक्तियों और नियोजकों को जानकारी प्रसारित करता है, जो देश भर में क.रा.बी.नि. शाखा कार्यालयों, अस्पतालों और औषधालयों के माध्यम से वितरित किए जाते हैं।

### 13.5 क.रा.बी.नि. दिवस और विशेष सेवा पखवाड़ा

क.रा.बी.नि. की 73वीं वर्षगांठ के अवसर पर 5 फरवरी से 19 फरवरी, 2024 तक सभी क.रा.बी.नि. प्रतिष्ठानों और अस्पतालों में क.रा.बी.नि. स्थापना दिवस और विशेष सेवा पखवाड़ा मनाया गया। इस अवधि के दौरान गतिविधियों में बीमित व्यक्तियों और चैनल भागीदारों के लिए बकाया बिलों का निपटान, मृत्यु, विकलांगता और अन्य बीमित व्यक्ति लाभों के मामलों में नकद लाभ प्रदान करना, शिकायतों का समाधान करना, स्वास्थ्य जांच शिविर आयोजित करना, स्वच्छता अभियान, स्वास्थ्य प्रदर्शनी/मेले आयोजित करना और नुक्कड़ नाटक करना शामिल था।

### 13.6 अंतर्राष्ट्रीय महिला दिवस का आयोजन और 'लिंग संवेदनशीलता' पर संगोष्ठी

क.रा.बी.नि. के अंतर्राष्ट्रीय महिला दिवस समारोह का उद्देश्य कर्मचारियों को कार्यस्थल सुरक्षा और महिला कर्मचारियों के यौन उत्पीड़न को

## Outdoor Media

To publicize the ESI Scheme, achievements, new initiatives and inauguration/foundation stone laying events, the Corporation utilized outdoor media extensively at key locations, including bus shelters across India.

## Electronic Media

Electronic media, including Doordarshan, All India Radio (Akashvani), FM Radio platforms, web portals and other electronic channels, covered numerous ESIC corporate events. Discussions, speeches, interviews and other content focusing on the ESI Scheme were broadcast on Doordarshan and regional television channels. Radio jingles promoting the ESI Scheme and newly launched initiatives also aired on various radio channels. The PR Division produced several films during FY 2023-24, including audio-visual materials on online faceless registration, ESIC's achievements, chemotherapy facilities, the OSH Filmfare Sydney, the G-20 Convergence and projects such as those in Tinsukia and Alwar.

## Additional Activities

The PR Branch also organized special events, such as exhibitions and health check-up camps, across India. This included issuing press releases, inviting media coverage and monitoring the reach and impact of media coverage.

### 13.3 ESIC Website and Social Media

The user-friendly and dynamic corporate website, [www.esic.gov.in](http://www.esic.gov.in), serves as a single platform providing comprehensive details about the ESI Scheme. The ESIC corporate website is continuously updated and maintained. It hosts tenders, recruitment notifications, postings, the Citizen's Charter, RTI information, ESI scheme benefits, news & events, publications, a photo gallery, "What's New" section and more, offering complete information to users. The website regularly features important announcements, public awareness advertisements and statements from the Hon'ble Labour & Employment Minister, Secretary (L&E) and Director General of ESIC.

#### Social Media

The PR Division recognizes the significance of social media in reaching Insured Persons and Beneficiaries in even the most remote areas. ESIC has expanded its audience by actively engaging on platforms such as Facebook, Twitter, LinkedIn, Threads, Instagram, YouTube and Koo. Through strategic, cost-effective digital outreach, ESIC has strengthened its connections with Insured Persons (IPs) and stakeholders by sharing carefully crafted, informative and engaging posts, ensuring comprehensive awareness of ESIC. Social media serves as a dynamic channel for direct and immediate interaction with the target audience. Every suggestion, complaint and comment is reviewed and addressed by dedicated staff members. In the 2023-24 fiscal year, ESIC published numerous posts, highlighting the importance of the ESI Scheme, which received a positive response and attracted new followers: Twitter (71.5k), Instagram (18k), Facebook (143.5k), LinkedIn (428), YouTube (14.3k), Threads (2.1k), Koo (10.2k) and WhatsApp Channel (4,754) as of March 15, 2024. During this period, ESIC's YouTube channel transformed with the addition of various videos, reels and testimonials about the ESI Scheme and its benefits for Insured Persons, contributing to a substantial increase in subscribers.

ESIC's social media platforms were also instrumental in promoting special observances, such as Vigilance Awareness Week, Annual Preventive Health Check-Up Camps, Swachhata Hi Seva Campaign, International Women's Day and Rajbhasha Diwas.

### 13.4 Publications

Publications like posters, banners, booklets, flyers and banners serve as effective tools for conveying specific and focused information, depending on the message. The PR Division disseminates information to insured individuals and employers by producing publications in Hindi, English and other regional languages, distributed through ESIC branch offices, hospitals and dispensaries across the country.

### 13.5 ESIC Day and Special Services Fortnight

ESIC Foundation Day and Special Services Fortnight were celebrated at all ESIC establishments and hospitals from February 5 to February 19, 2024, marking ESIC's 73rd anniversary. Activities during this period focused on settling outstanding bills for insured persons and channel partners, providing cash benefits in cases of death, disability and other insured person benefits, addressing grievances, conducting health check-up camps, organizing cleanliness drives, health exhibitions/melas and performing street plays (Nukkad Natak).

### 13.6 Observance of International Women's Day and Seminar on 'Gender Sensitization'

ESIC's International Women's Day celebrations aimed to educate employees on workplace safety and the Corporation's

रुकने के लिए निगम के उपायों के बारे में शिक्षित करना था। क.रा.बी.नि. अक्टूबर 2014 से हर साल इस विषय पर कार्यशालाएँ आयोजित करता रहा है। इस वर्ष महिला दिवस की थीम “महिलाओं में निवेश: प्रगति में तेज़ी लाना” भी सभी स्तरों पर अधिकारियों ने सक्रिय रूप से भाग लिया और यह दिवस क.रा.बी.नि. की क्षेत्रीय इकाइयों और अन्य स्थानों पर पूरे देश में मनाया गया।

### 13.7 सूचना का अधिकार अधिनियम, 2005 पर संक्षिप्त टिप्पणी

सूचना का अधिकार अधिनियम, 2005, 12.10.2005 से लागू होने के बाद से प्रत्येक नागरिक को अधिनियम में परिभाषित कुछ अपवादों को छोड़कर सार्वजनिक प्राधिकरण द्वारा रखी गई जानकारी मांगने और उसे प्राप्त करने का अधिकार देता है, जिससे सार्वजनिक प्राधिकरण के कामकाज में खुलापन, पारदर्शिता और जवाबदेही को बढ़ावा मिलता है।

वर्ष 2023–24 के दौरान, क.रा.बी. निगम ने अपने कार्यालयों में उक्त प्रावधानों को लागू करने के लिए निम्नलिखित कदम उठाए हैं:-

1. क्षेत्रीय, उप-क्षेत्रीय, शाखा कार्यालय, औषधालय-सह-शाखा कार्यालय, अस्पताल, चिकित्सा शिक्षा संस्थान, औषधालय, निदेशालय (चिकित्सा) दिल्ली और नोएडा, राष्ट्रीय प्रशिक्षण अकादमी और मुख्यालय में केंद्रीय लोक सूचना अधिकारी (सीपीआईओ) नियुक्त किए गए।
2. अपीलों पर निर्णय लेने के उद्देश्य से पदनामित अपीलीय प्राधिकारी।
3. क.रा.बी. निगम की वेबसाइट पर प्रासंगिक जानकारी अपलोड करके सूचना का स्वतः प्रकटीकरण, जो जनता के लिए आसानी से उपलब्ध है।
4. वर्ष 2023–24 के दौरान, निगम के मुख्यालय कार्यालय में सूचना हेतु कुल 12161 आवेदन प्राप्त हुए, जिसमें से 10925 प्रकरणों में सूचना उपलब्ध कराई गई। दिनांक 31.03.2023 तक 1020 मामले लंबित थे और 64 मामले खारिज कर दिए गए। 50 आवेदनों को सूचना उपलब्ध कराने हेतु संबंधित कार्यालयों में भेजा गया। आवेदकों से सूचना का अधिकार अधिनियम, 2005 के तहत शुल्क के रूप में ₹. 54098/- रुपये की राशि प्राप्त हुई।
5. वर्ष 2023–24 के दौरान निगम मुख्यालय कार्यालय में कुल 1094 अपीलें प्राप्त हुईं, जिसमें से 972 अपीलों में जानकारी प्रदान की गई और 158 अपीलें लंबित थीं (दिनांक 31.03.2023 तक) और कोई भी अपील खरिज नहीं की गई।
6. सभी सूचना का अधिकार अनुरोधों का ऑनलाइन निपटान किया जाता है।



दिनांक 08.07.2023 को प्रधानमंत्री श्री नरेन्द्र मोदी द्वारा बीकानेर में क.रा.बी. निगम अस्पताल का उद्घाटन

measures to prevent sexual harassment of female employees. ESIC has been holding workshops on this topic annually since October 2014. This year's Women's Day theme was "Invest in Women: Accelerate Progress." Officials at all levels actively participated and the day was observed nationwide across ESIC field units and other locations.

**13.7 Brief Note on Right to Information Act 2005**

The RTI Act 2005, since its enactment w.e.f. 12.10.2005, has empowered every citizen to seek and receive information which is held by the Public Authority barring some exceptions defined in the Act, thereby promoting openness, transparency and accountability in the working of Public Authorities.

**During the year of 2023-24, The ESI Corporation has taken the following steps to implement the said provisions in its offices: -**

1. Appointed Central Public Information Officers (CPIOs) in Regional, Sub Regional, Branch Offices, Dispensary Cum Branch Offices, Hospitals, Medical Education Institutions, Dispensaries, Directorate (Medical) Delhi and Noida, National Training Academy and Hqrs. Office.
2. Designated Appellate Authorities for the purpose of deciding appeals.
3. Suo-moto disclosure of information by uploading relevant information on the website of ESI Corporation which is easily accessible to the public.
4. During 2023 -24, total of 12161 applications for information were received in Hqrs. Office of the Corporation out of which information was provided in 10925 cases. As on 31.03.2024, 1020 cases were pending, and 64 cases were rejected. 50 applications were transferred to offices concerned for providing information. An amount of Rs. 54098/- was received from the applicants as fees under the RTI Act, 2005.
5. During 2023-24, total of 1094 appeals were received in Hqrs. Office of the Corporation out of which information was provided in 972 appeals, 158 appeals were pending (as on 31-03-2024) and NIL appeals were rejected.
6. All RTI requests are processed online.



Prime Minister Shri Narendra Modi inaugurated and dedicated 21 ESIC projects worth Rs 2280 crore on 25.02.2024

# क.रा.बी.निगम सुर्खियों में

02

नई दिल्ली, मंगलवार 16 मई 2023

नोएडा

## रोहिणी में स्थित ईएसआईसी अस्पताल में 'स्वच्छता पखवाड़ा' अभियान आयोजित किया

'स्वच्छ भारत अभियान के तहत एक कार्यक्रम ही नहीं बल्कि यह एक व्यवहार परिवर्तन मिशन है'

नोएडा, 16 मई: ईएसआईसी अस्पताल में स्वच्छता पखवाड़ा अभियान का शुभारंभ हुआ। इस अवसर पर अस्पताल के अधिकारियों, कर्मचारियों और रोगियों के बीच स्वच्छता के महत्व पर चर्चा की गई।



अस्पताल में स्वच्छता पखवाड़ा अभियान का शुभारंभ हुआ।

अस्पताल में स्वच्छता पखवाड़ा अभियान का शुभारंभ हुआ।

अस्पताल में स्वच्छता पखवाड़ा अभियान का शुभारंभ हुआ।

## Writing the new rules for AI

To govern a new technology like artificial intelligence, we need to think innovatively and out of the box



DR RAJENDRA KUMAR

The launch of CHARTER in November 2022 heralded a new era in India's AI landscape. It was a landmark move, as it was the first time a government-led initiative had set a framework for AI development and deployment. This framework, which covers areas like safety, security, and accountability, is a significant step towards ensuring that AI is developed and used in a responsible and ethical manner. As we move forward, it is crucial that we continue to innovate and think out of the box to address the challenges that AI presents. We need to create a robust regulatory framework that can keep pace with the rapid evolution of AI technology. This involves collaboration between government, industry, and academia to develop policies that are both forward-looking and practical. We must also invest in research and development to build the talent and infrastructure needed to support AI innovation. By doing so, we can harness the full potential of AI while ensuring that it serves the best interests of all. The journey of writing the new rules for AI is ongoing, and it requires a commitment to transparency, accountability, and innovation. We must remain vigilant and adaptable as we navigate the complexities of this new technology. The goal is to create a framework that not only governs AI but also encourages its responsible and beneficial use. This is a task that requires the collective effort of all stakeholders. We must work together to ensure that AI is developed and used in a way that is safe, secure, and trustworthy. Only then can we truly realize the potential of this transformative technology.

The launch of CHARTER in November 2022 heralded a new era in India's AI landscape. It was a landmark move, as it was the first time a government-led initiative had set a framework for AI development and deployment. This framework, which covers areas like safety, security, and accountability, is a significant step towards ensuring that AI is developed and used in a responsible and ethical manner. As we move forward, it is crucial that we continue to innovate and think out of the box to address the challenges that AI presents. We need to create a robust regulatory framework that can keep pace with the rapid evolution of AI technology. This involves collaboration between government, industry, and academia to develop policies that are both forward-looking and practical. We must also invest in research and development to build the talent and infrastructure needed to support AI innovation. By doing so, we can harness the full potential of AI while ensuring that it serves the best interests of all. The journey of writing the new rules for AI is ongoing, and it requires a commitment to transparency, accountability, and innovation. We must remain vigilant and adaptable as we navigate the complexities of this new technology. The goal is to create a framework that not only governs AI but also encourages its responsible and beneficial use. This is a task that requires the collective effort of all stakeholders. We must work together to ensure that AI is developed and used in a way that is safe, secure, and trustworthy. Only then can we truly realize the potential of this transformative technology.



stakeholders in the development and deployment of AI across multiple sectors. This will help to build trust and confidence in AI, and ensure that it is used in a way that is safe, secure, and trustworthy. We must also invest in research and development to build the talent and infrastructure needed to support AI innovation. By doing so, we can harness the full potential of AI while ensuring that it serves the best interests of all. The journey of writing the new rules for AI is ongoing, and it requires a commitment to transparency, accountability, and innovation. We must remain vigilant and adaptable as we navigate the complexities of this new technology. The goal is to create a framework that not only governs AI but also encourages its responsible and beneficial use. This is a task that requires the collective effort of all stakeholders. We must work together to ensure that AI is developed and used in a way that is safe, secure, and trustworthy. Only then can we truly realize the potential of this transformative technology.

## ईएसआईसी में अब ब्रेन स्ट्रोक, पैरालिसिस का इलाज न्यूरो फिजियोलॉजी एवं न्यूरो डायग्नोस्टिक लैब शुरू, दिमाग के गंभीर मरीजों को भी मिलेगा फायदा

अमर उज्ज्वल शर्मा

नोएडा, 16 मई: ईएसआईसी अस्पताल में न्यूरो फिजियोलॉजी एवं न्यूरो डायग्नोस्टिक लैब का शुभारंभ हुआ। इस अवसर पर अस्पताल के अधिकारियों, कर्मचारियों और रोगियों के बीच न्यूरो फिजियोलॉजी के महत्व पर चर्चा की गई।



न्यूरो फिजियोलॉजी एवं न्यूरो डायग्नोस्टिक लैब का शुभारंभ हुआ।

इसका शुभारंभ अस्पताल के अध्यक्ष डॉ. रजिंदर सिंह, अतिरिक्त आयुक्त डॉ. अशोक कुमार, डॉ. अरवि कुमार और डॉ. अमित कुमार ने किया।

डॉ. रजिंदर सिंह ने कहा कि न्यूरो फिजियोलॉजी लैब में ब्रेन स्ट्रोक, पैरालिसिस जैसी गंभीर बीमारियों की सही चिकित्सा संभव हो पाएगी। इसका शुभारंभ करके हम अस्पताल की सेवाएं और अधिक बेहतर बना सकेंगे।

## कर्मचारी राज्य बीमा निगम द्वारा आश्रित हितलाभ का किया गया भुगतान

निज संवाददाता | पटना

कर्मचारी राज्य बीमा निगम बिहार क्षेत्र के क्षेत्रीय निदेशक संजय कुमार रा साई समारोह में बिहार राज्य पथ रिक्शन निगम में मेसर्स आरएमएस को सॉल्यूशन (इंडिया) प्रा. लि. ; माध्यम से वीमित वीरेंद्र साह सा चालक के पद पर सविदा पर एक मुकदमा जिनकी मूल्य रोजगार श्रेष्ठ के दौरान होने के उपरांत उनकी पत्नी आभा देवी एवं पुत्र



के दौरान रोजगार चोट के कारण हुई गया, क्योंकि उनकी मृत्यु कार्य श्रेष्ठ के दौरान में अकेले कमाने वाले दौरान दुर्घटना में हुई थी। उल्लेखनीय है कि कार्यस्थल पर कार्य के दौर

# ईएसआईसी में 16 लाख नए सदस्य

नई दिल्ली, एजेंसी। कर्मचारी राज्य बीमा निगम (ईएसआईसी) ने फरवरी 2023 में 16.03 लाख नए सदस्य जोड़े हैं। मंगलवार को जारी पेरोल आंकड़ों में यह जानकारी दी गई।

श्रम मंत्रालय ने कहा कि कर्मचारी राज्य बीमा निगम के तहत फरवरी में लगभग 11,000 नए प्रतिष्ठान पंजीकृत किए गए हैं, जो अपने कर्मचारियों को सामाजिक सुरक्षा देते हैं। बयान के मुताबिक समीक्षाधीन महीने में जोड़े गए कुल 16.03 लाख

- लगभग 11,000 नए प्रतिष्ठान पंजीकृत किए गए
- महिला सदस्यों का नामांकन 3.12 लाख रहा

कर्मचारियों में 25 वर्ष तक की आयु के 7.42 लाख सदस्य हैं। इससे पता चलता है कि देश के युवाओं को रोजगार के अच्छे अवसर

मिल रहे हैं। इसी तरह फरवरी 2023 में महिला सदस्यों का नामांकन 3.12 लाख रहा है।

आंकड़ों के मुताबिक फरवरी में कुल 49 ट्रांसजेंडर कर्मचारियों का ईएसआई योजना के तहत पंजीकरण कराया गया। मंत्रालय के मुताबिक पेरोल के आंकड़े अस्थायी हैं, क्योंकि आंकड़े जुटाने की प्रक्रिया लगातार जारी रहती है। इससे पहले ईएसआईसी ने जनवरी 2023 में 16.27 लाख नए सदस्य जोड़े थे।

# वार्षिक रिपोर्ट ANNUAL REPORT 2023-24

परिशिष्ट: I-क से VIII तक  
APPENDICES: I-A to VIII



कर्मचारी राज्य बीमा निगम  
Employees' State Insurance Corporation



**परिशिष्ट - I - क**

दिनांक 01.04.2023 से 31.03.2024 के दौरान नए कार्यान्वयन क्षेत्र

क्र. सं.	राज्य का नाम	विवरण	कर्मचारियों की संख्या	तिथि से अधिसूचित
1	लक्षद्वीप	संघ शासित प्रदेश लक्षद्वीप के कावारत्ती, अगत्ती और मिनिक्कॉय द्वीप समूह के संपूर्ण क्षेत्रों में क.रा.बी. अधिनियम की धारा-1(3) के अंतर्गत अधिसूचना। (एक गैर-अधिसूचित जिला)	865	01.05.2023
2	बिहार	बिहार के अरवल, जमुई, कैमूर, खगडिया, किशनगंज, मधुपुरा, मधुबनी, नवादा, पूर्णिया, शेखपुरा और पश्चिमी चंपारण जिलों के संपूर्ण क्षेत्रों में क.रा.बी. अधिनियम की धारा-1(3) के अंतर्गत अधिसूचना। (ग्यारह आंशिक रूप से अधिसूचित जिले)	32,566	01.06.2023
3	उत्तर प्रदेश	उत्तर प्रदेश राज्य के गैर-अधिसूचित जिले अर्थात् ललितपुर, कुशीनगर, कौशाम्बी, बदायूं, सुल्तानपुर, देवरिया, बलिया, जौनपुर, आजमगढ़, बागपत, चित्रकूट, संभल और अयोध्या जिलों के संपूर्ण क्षेत्र में क.रा.बी. अधिनियम की धारा-1(3) के अंतर्गत अधिसूचना। (तेरह गैर-अधिसूचित जिले)	41,716	01.11.2023
4	तमिलनाडु	तमिलनाडु राज्य में आंशिक रूप से अधिसूचित जिले यानी नीलगिरी के संपूर्ण क्षेत्र में क.रा.बी. अधिनियम की धारा-1(3) के तहत अधिसूचना। (एक आंशिक रूप से अधिसूचित जिला)	1,933	01.11.2023
5	ओडिशा	ओडिशा राज्य में कंधमाल जिले के सभी क्षेत्रों में क.रा.बी. अधिनियम की धारा-1(3) के तहत अधिसूचना। (एक गैर-अधिसूचित जिला)	1,820	01.12.2023
6	उत्तर प्रदेश	उत्तर प्रदेश राज्य में एटा, लखीमपुर खीरी और बलरामपुर जैसे गैर-अधिसूचित जिलों के संपूर्ण क्षेत्र में क.रा.बी. अधिनियम की धारा-1(3) के तहत अधिसूचना 01.12.2023 से प्रभावी। (तीन गैर-अधिसूचित जिले)	19,011	01.12.2023
7	उत्तर प्रदेश	उत्तर प्रदेश राज्य में बस्ती और आंशिक रूप से अधिसूचित जिले मैनपुरी जैसे गैर-अधिसूचित जिलों के संपूर्ण क्षेत्र में क.रा.बी. अधिनियम की धारा-1(3) के तहत अधिसूचना। (एक गैर-अधिसूचित और एक आंशिक रूप से अधिसूचित जिला)	4,860	01.12.2023
8	तमिलनाडु	तमिलनाडु राज्य में आंशिक रूप से अधिसूचित जिले यानी पुदुकोट्टई के संपूर्ण क्षेत्र में क.रा.बी. अधिनियम की धारा-1(3) के तहत अधिसूचना। (एक आंशिक रूप से अधिसूचित जिला)	8,080	01.12.2023
9	ओडिशा	ओडिशा राज्य में नबरंगपुर और नयागढ़ जिलों के सभी क्षेत्रों में क.रा.बी. अधिनियम की धारा-1(3) के तहत अधिसूचना। (दो आंशिक रूप से अधिसूचित जिले)	2,009	01.03.2024
10	उत्तराखंड	उत्तराखंड राज्य में 7 गैर-अधिसूचित जिलों यानी अल्मोड़ा, बागेश्वर, चमोली, चंपावत, पिथौरागढ़, रुद्रप्रयाग और उत्तरकाशी जिलों के सभी क्षेत्रों में क.रा.बी. अधिनियम की धारा-1(3) के तहत अधिसूचना। (सात गैर-अधिसूचित जिले)	17,083	01.04.2024
		<b>कुल जिले = 42 जिले (41 पूर्ण रूप से अधिसूचित और 1 आंशिक रूप से अधिसूचित)</b>	<b>129,976</b>	





## APPENDIX – I – A

New Implemented areas during 01.04.2023 to 31.03.2024

S. No	State Name	Description	No. of Employees	Notified w.e.f. from Date
1	Lakshadweep	Notification under Section- 1(3) of ESI Act in the entire areas of Kavaratti, Agatti and Minicoy Islands in the Union Territory of Lakshadweep. (One Non-notified district)	865	01.05.2023
2	Bihar	Notification under Section- 1(3) of ESI Act in the entire areas of Arwal, Jamui, Kaimur, Khagaria, Kishanganj, Madhepura, Madhubani, Nawada, Purnia, Shiekhpora and West Champaran districts of Bihar. (Eleven Partially Notified districts)	32,566	01.06.2023
3	Uttar Pradesh	Notification under Section- 1(3) of ESI Act in the entire area of nonnotified district namely Lalitpur, Kushinagar, Kaushambi, Budaun, Sultanpur, Deoria, Ballia, Jaunpur, Azamgarh, Baghpat, Chitrakoot, Sambhal and Ayodhya districts in the state of Uttar Pradesh. (Thirteen Non-notified districts)	41,716	01.11.2023
4	Tamil Nadu	Notification under Section- 1(3) of ESI Act in the entire area of partially notified district i.e. Nilgiris in the state of Tamil Nadu. (One Partially Notified district)	1,933	01.11.2023
5	Odisha	Notification under Section- 1(3) of ESI Act in all the areas of Kandhamal district in the State of Odisha. (One Non-notified district)	1,820	01.12.2023
6	Uttar Pradesh	Notification under Section- 1(3) of ESI Act in the entire area of Non-notified districts namely Etah, Lakhimpur Khiri and Balrampur in the state of Uttar Pradesh effective from 01.12.2023. (Three Non-notified districts)	19,011	01.12.2023
7	Uttar Pradesh	Notification under Section- 1(3) of ESI Act in the entire area of Non-notified districts namely Basti and Partially notified district Mainpuri in the state of Uttar Pradesh. (One non-notified and one Partially Notified districts)	4,860	01.12.2023
8	Tamil Nadu	Notification under Section- 1(3) of ESI Act in the entire area of partially notified district i.e. Pudukottai in the state of Tamil Nadu. (One Partially Notified district)	8,080	01.12.2023
9	Odisha	Notification under Section- 1(3) of ESI Act in all the areas of Nabrangpur & Nayagarh districts in the State of Odisha. (Two Partially Notified Districts)	2,009	01.03.2024
10	Uttarakhand	Notification under Section- 1(3) of ESI Act in all the area of 7 nonnotified districts i.e. Almora, Bageshwar, Chamoli, Champawat, Pithoragarh, Rudraprayag and Uttarkashi districts, in the State of Uttarakhand. (Seven Non-Notified Districts)	17,083	01.04.2024
		<b>Total Districts = 42 Districts (41 Fully Notified and 1 Partially Notified)</b>	<b>129,976</b>	



**परिशिष्ट - I - ख**  
दिनांक 31.03.2024 को क्षेत्रवार व्याप्ति

क्र. सं.	क्षेत्रीय/ उप-क्षेत्रीय कार्यालय	नियोक्ताओं की कुल संख्या	अशदायी नियोक्ता	कर्मचारियों की संख्या	व्याप्त बीमाकृत व्यक्तियों / परिवार (बी.व्य.) एककों की सं.	लामार्थियों की संख्या	पूर्णतः कार्यान्वित जिलों की कुल सं.	अंशतः कार्यान्वित जिलों की कुल सं.	गैर-कार्यान्वित जिलों की कुल सं.
1	2	3	4	5	6	7	8	9	10
<b>आंध्र प्रदेश</b>									
1	i) विजयवाड़ा और येनम	36631	11894	594990	679320	2635762	12	0	0
2	ii) तिरुपति	15194	4071	270400	303440	1177347	8	0	0
3	iii) विशाखापत्तनम	17557	6428	341380	403870	1567016	6	0	0
<b>पूर्वोत्तर क्षेत्र</b>									
4	असम	26629	7821	292640	329660	1279081	31	0	0
5	अरुणाचल प्रदेश	345	57	1700	1810	7023	1	0	24
6	मेघालय	1710	448	14360	15910	61731	2	0	10
7	नागालैंड	981	200	4500	4630	17964	0	4	12
8	त्रिपुरा	1993	584	18380	19050	73914	8	0	0
9	मणिपुर	899	127	4300	4520	17538	2	0	14
10	मिजोरम	413	103	2550	2710	10515	1	0	10
11	बिहार	51024	7873	418110	450640	1748483	27	11	0
12	चंडीगढ़ (सं.रा.)	5876	3211	124700	155250	602370	1	0	0
13	छत्तीसगढ़	33066	11677	525460	576840	2238139	15	17	1
<b>दिल्ली</b>									
14	i) राजेन्द्र प्लेस	33642	10558	294560	373960	1450965	2	0	0
15	ii) नंद नगरी	34031	6262	157820	191060	741313	4	0	0
16	iii) रोहिणी	32334	12487	219520	257840	1000419	2	0	0
17	iv) ओखला	47898	11402	511700	669820	2598802	3	0	0
18	गोवा	11005	4341	174170	216510	840059	2	0	0
<b>गुजरात, दादरा और नगर हवेली और दमन और दीव</b>									
19	i) अहमदाबाद, दादरा और नगर हवेली और दमन और दीव	62091	19642	750680	878670	3409240	4	10	9
20	ii) वडोदरा	23084	9672	423870	519350	2015078	1	4	3
21	iii) सूरत	24327	8596	451780	484580	1880170	1	2	2
<b>हरियाणा</b>									
22	i) फरीदाबाद	54793	21483	888450	1093460	4242625	14	0	0
23	ii) गुड़गांव	49898	12579	1067750	1479750	5741430	1	0	0
24	iii) अंबाला (करनाल)	29319	9277	288850	324520	1259138	7	0	0
25	हिमाचल प्रदेश	16143	6381	345100	410860	1594137	12	0	0
26	जम्मू और कश्मीर और लद्दाख	13207	3472	126580	147310	571563	8	14	0
27	झारखंड	35007	11044	487560	517950	2009646	9	15	0
<b>कर्नाटक</b>									
28	i) बेंगलुरु	57702	15461	867770	1069980	4151522	2	0	0
29	ii) हुबली	22489	9774	355490	382490	1484061	9	0	0
30	iii) पीन्या	32271	9338	452430	552580	2144010	3	0	0
31	iv) बोमसांद्रा	39594	7760	594510	753600	2923968	1	0	0
32	v) गुलबर्गा	14200	4682	183620	201700	782596	8	0	0
33	vi) मैसूर	11339	4556	245880	279410	1084111	6	0	0
34	vii) मैंगलोर	9824	5442	185780	199500	774060	2	0	0
<b>केरल और लक्षद्वीप</b>									
35	i) त्रिशूर और लक्षद्वीप	11437	5691	146310	159210	617735	2	1	0
36	ii) एर्नाकुलम	28307	10807	359010	410820	1593982	3	0	0



## APPENDIX – I – B

Region-wise Coverage as On 31.03.2024

S. No.	RO/SRO	Total No. of Employers	Contributory employers	No. of Employees	No. of IPs/ Family (IP) units covered	Total No. of Beneficiaries	Total No. of Fully Implemented Districts	Total No. of Partially Implemented Districts	Total No. of Non-Implemented Districts
1	2	3	4	5	6	7	8	9	10
	<b>ANDHRA PRADESH</b>								
1	i) Vijayawada & Yenam	36631	11894	594990	679320	2635762	12	0	0
2	ii) Tirupathi	15194	4071	270400	303440	1177347	8	0	0
3	iii) Visakhapatnam	17557	6428	341380	403870	1567016	6	0	0
	<b>North-East Region</b>								
4	<b>ASSAM</b>	26629	7821	292640	329660	1279081	31	0	0
5	<b>ARUNACHAL PRADESH</b>	345	57	1700	1810	7023	1	0	24
6	<b>MEGHALAYA</b>	1710	448	14360	15910	61731	2	0	10
7	<b>NAGALAND</b>	981	200	4500	4630	17964	0	4	12
8	<b>TRIPURA</b>	1993	584	18380	19050	73914	8	0	0
9	<b>MANIPUR</b>	899	127	4300	4520	17538	2	0	14
10	<b>MIZORAM</b>	413	103	2550	2710	10515	1	0	10
11	<b>BIHAR</b>	51024	7873	418110	450640	1748483	27	11	0
12	<b>CHANDIGARH (UT)</b>	5876	3211	124700	155250	602370	1	0	0
13	<b>CHATTISGARH</b>	33066	11677	525460	576840	2238139	15	17	1
	<b>DELHI</b>								
14	i) Rajender Place	33642	10558	294560	373960	1450965	2	0	0
15	ii) Nand Nagari	34031	6262	157820	191060	741313	4	0	0
16	iii) Rohini	32334	12487	219520	257840	1000419	2	0	0
17	iv) Okhla	47898	11402	511700	669820	2598902	3	0	0
18	<b>GOA</b>	11005	4341	174170	216510	840059	2	0	0
	<b>GUJARAT &amp; DADRA &amp; NAGAR HAVELI &amp; DAMAN &amp; DIU</b>								
19	i) Ahmedabad & Dadra & Nagar Haveli & Daman & Diu	62091	19642	750680	878670	3409240	4	10	9
20	ii) Vadodra	23084	9672	423870	519350	2015078	1	4	3
21	iii) Surat	24327	8596	451780	484580	1880170	1	2	2
	<b>HARYANA</b>								
22	i) Faridabad	54793	21483	888450	1093460	4242625	14	0	0
23	ii) Gurgaon	49898	12579	1067750	1479750	5741430	1	0	0
24	iii) Ambala (Karnal)	29319	9277	288850	324520	1259138	7	0	0
25	<b>HIMACHAL PRADESH</b>	16143	6381	345100	410860	1594137	12	0	0
26	<b>J &amp; K AND LADAKH</b>	13207	3472	126580	147310	571563	8	14	0
27	<b>JHARKHAND</b>	35007	11044	487560	517950	2009646	9	15	0
	<b>KARNATAKA</b>								
28	i) Bangalore	57702	15461	867770	1069980	4151522	2	0	0
29	ii) Hubli	22469	9774	355490	382490	1484061	9	0	0
30	iii) Peenya	32271	9338	452430	552580	2144010	3	0	0
31	iv) Bommasandra	39594	7760	594510	753600	2923968	1	0	0
32	v) Gulbarga	14200	4682	183620	201700	782596	8	0	0
33	vi) Mysore	11339	4556	245880	279410	1084111	6	0	0
34	vii) Mangalore	9824	5442	185780	199500	774060	2	0	0
	<b>KERALA &amp; LAKSHADWEEP</b>								
35	i) Thrissur & Lakshadweep	11437	5691	146310	159210	617735	2	1	0
36	ii) Emakulam	28307	10807	359010	410820	1593982	3	0	0



क्र. सं.	क्षेत्रीय / उप-क्षेत्रीय कार्यालय	नियोजकों की कुल संख्या	अंशदायी नियोजक	कर्मचारियों की संख्या	व्याप्त बीमाकृत व्यक्तियों / परिवार (बी.व्य.) एककों की सं.	लामार्थियों की संख्या	पूर्णतः कार्यान्वित जिलों की कुल सं.	अंशतः कार्यान्वित जिलों की कुल सं.	गैर-कार्यान्वित जिलों की कुल सं.
1	2	3	4	5	6	7	8	9	10
37	iii) कोल्लम	12122	4720	124400	135160	524421	3	0	0
38	iv) कोझिकोड	16583	6221	157170	167930	651568	5	0	0
39	v) तिरुवनंतपुरम	11199	3311	118750	133350	517398	1	0	0
	<b>मध्य प्रदेश</b>								
40	i) इंदौर	40012	12839	639480	753910	2925171	16	7	0
41	ii) भोपाल	33029	8744	441570	461730	1791512	11	17	1
	<b>महाराष्ट्र</b>								
42	i) लोअर परेल	35878	12615	427840	522430	2027028	1	0	0
43	ii) मरोल	55143	16773	659790	813110	3154867	2	0	0
44	iii) ठाणे	53042	18389	676540	816680	3168718	4	0	0
45	iv) नागपुर	29679	8943	361730	398500	1546180	9	0	2
46	v) औरंगाबाद	27906	6878	284160	341540	1325175	11	0	0
47	vi) पुणे	106191	29453	1327730	1686600	6544008	5	0	0
48	vii) नासिक	18913	6380	247920	291600	1131408	2	0	0
	<b>ओडिशा</b>								
49	i) भुवनेश्वर	42098	11769	695000	746230	2895372	29	0	1
50	ii) झारसुगुडा	10443	4003	217020	236160	916301			
51	<b>पुडुचेरी और माहे और येनम</b>	6014	2461	101180	116080	450390	4	0	0
	<b>पंजाब</b>								
52	i) चंडीगढ़ (पंजाब)	21019	11449	474100	570630	2214044	15	0	0
53	ii) जालंधर	17407	8590	305400	343510	1332819	7	0	0
54	iii) लुधियाना	20514	11697	393020	471330	1828760	1	0	0
	<b>राजस्थान</b>								
55	i) जयपुर	57545	19796	686090	812160	3151181	27	0	0
56	ii) उदयपुर	13580	5262	223500	261610	1015047	9	0	0
57	iii) जोधपुर	21085	8274	196150	228250	885610	14	0	0
58	iv) अलवर	13361	5446	282690	363570	1410652			
58	<b>सिक्किम</b>	1040	510	25970	27850	108058	3	0	3
	<b>तमिलनाडु</b>								
59	i) चेन्नई	100262	30558	1709800	2098010	8140279	12	0	0
60	ii) अंडमान निकोबार	677	160	5010	5610	21767	0	1	2
61	iii) तिरुनेलवेली	14089	6098	196440	215640	836683	4	0	0
62	iv) सेलम	28005	10565	525830	579520	2248538	11	0	0
63	v) कोयंबटूर	39759	16522	781290	984280	3819006	4	0	0
64	vi) मद्रुरै	19488	9977	437820	494030	1916836	7	0	0
65	<b>तेलंगाना</b>	120390	33335	1553610	1873530	7269296	33	0	0
	<b>उत्तर प्रदेश</b>								
66	i) कानपुर	47790	12854	507350	561930	2180288	31	0	16
67	ii) वाराणसी	13764	3506	145960	157190	609897	7	0	0
68	iii) नोएडा	81626	22555	1257530	1586560	6155853	7	0	0
69	vi) लखनऊ	49270	9504	602550	649170	2518780	14	0	0
70	<b>उत्तराखण्ड</b>	27258	9639	583850	731250	2837250	13	0	0
	<b>पश्चिम बंगाल</b>								
71	i) कोलकाता	89425	32586	1320800	1428470	5542464	16	0	0
72	ii) बैरकपुर	20902	7062	304290	322570	1251572	2	0	0
73	iii) दुर्गापुर	21060	8707	295130	295830	1147820	5	0	0
	<b>अखिल भारत</b>	<b>2223808</b>	<b>713352</b>	<b>31487120</b>	<b>37206090</b>	<b>144359629</b>	<b>565</b>	<b>103</b>	<b>110</b>

# ANNUAL REPORT 2023-24



S. No.	RO/SRO	Total No. of Employers	Contributory employers	No. of Employees	No. of IPs/ Family (IP) units covered	Total No. of Beneficiaries	Total No. of Fully Implemented Districts	Total No. of Partially Implemented Districts	Total No. of Non-Implemented Districts
1	2	3	4	5	6	7	8	9	10
37	iii) Kollam	12122	4720	124400	135160	524421	3	0	0
38	iv) Kozhikode	16583	6221	157170	167930	651568	5	0	0
39	v) Thiruvananthapuram	11199	3311	118750	133350	517398	1	0	0
	<b>MADHYA PRADESH</b>								
40	i) Indore	40012	12839	639480	753910	2925171	16	7	0
41	ii) Bhopal	33029	8744	441570	461730	1791512	11	17	1
	<b>MAHARASHTRA</b>								
42	i) Lower Parel	35878	12615	427840	522430	2027028	1	0	0
43	ii) Marol	55143	16773	659790	813110	3154867	2	0	0
44	iii) Thane	53042	18389	676540	816680	3168718	4	0	0
45	iv) Nagpur	29679	8943	361730	398500	1546180	9	0	2
46	v) Aurangabad	27906	6878	284160	341540	1325175	11	0	0
47	vi) Pune	106191	29453	1327730	1686600	6544008	5	0	0
48	vii) Nasik	18913	6380	247920	291600	1131408	2	0	0
	<b>ODISHA</b>								
49	i) Bhubaneswar	42098	11769	695000	746230	2895372	29	0	1
50	ii) Jharsuguda	10443	4003	217020	236160	916301			
51	<b>PUDUCHERRY &amp; MAHE &amp; YENAM</b>	6014	2461	101180	116080	450390	4	0	0
	<b>PUNJAB</b>								
52	i) Chandigarh (Punjab)	21019	11449	474100	570630	2214044	15	0	0
53	ii) Jalandhar	17407	8590	305400	343510	1332819	7	0	0
54	iii) Ludhiana	20514	11697	393020	471330	1828760	1	0	0
	<b>RAJASTHAN</b>								
55	i) Jaipur	57545	19796	686090	812160	3151181	27	0	0
56	ii) Udaipur	13580	5262	223500	261610	1015047	9	0	0
57	iii) Jodhpur	21085	8274	196150	228250	885610	14	0	0
58	iv) Alwar	13361	5446	282690	363570	1410652			
58	<b>SIKKIM</b>	1040	510	25970	27850	108058	3	0	3
	<b>TAMIL NADU</b>								
59	i) Chennai	100262	30558	1709800	2098010	8140279	12	0	0
60	ii) Andaman Nicobar	677	160	5010	5610	21767	0	1	2
61	iii) Tirunelveli	14089	6098	196440	215640	836683	4	0	0
62	iv) Salem	28005	10565	525830	579520	2248538	11	0	0
63	v) Coimbatore	39759	16522	781290	984280	3819006	4	0	0
64	vi) Madurai	19488	9977	437820	494030	1916836	7	0	0
65	<b>TELANGANA</b>	120390	33335	1553610	1873530	7269296	33	0	0
	<b>UTTAR PRADESH</b>								
66	i) Kanpur	47790	12854	507350	561930	2180288	31	0	16
67	ii) Varanasi	13764	3506	145960	157190	609897	7	0	0
68	iii) Noida	81626	22555	1257530	1586560	6155853	7	0	0
69	iv) Lucknow	49270	9504	602550	649170	2518780	14	0	0
70	<b>UTTARAKHAND</b>	27258	9639	583850	731250	2837250	13	0	0
	<b>WEST BENGAL</b>								
71	i) Kolkata	89425	32586	1320800	1428470	5542464	16	0	0
72	ii) Barrackpore	20902	7062	304290	322570	1251572	2	0	0
73	iii) Durgapur	21060	8707	295130	295830	1147820	5	0	0
	<b>All India</b>	<b>2223808</b>	<b>713352</b>	<b>31487120</b>	<b>37206090</b>	<b>144359629</b>	<b>565</b>	<b>103</b>	<b>110</b>

## परिशिष्ट - III - क

31.03.2024 की स्थिति के अनुसार बिस्तरों, औषधालयों, चिकित्सकों, बीमा चिकित्सा व्यवसायियों और ईयूडी का राज्यवार विवरण



क्र. सं.	राज्य/संघ शासित क्षेत्र का नाम	बिस्तरों की कुल संख्या		औषधालयों की संख्या	क.रा.बी. योजना औषधालयों में उपलब्ध कुल चिकित्सक			क.रा.बी. योजना अस्पतालों में उपलब्ध कुल चिकित्सक (जीडीएमओ-विशेषज्ञ)			क.रा.बी. निगम अस्पतालों में उपलब्ध कुल चिकित्सक			बीमा चिकित्सा व्यवसायियों की संख्या	ईयूडी / एमईयूडी की संख्या	डीसीबीओ की संख्या	
		स्वीकृत बिस्तरों की संख्या	नालू बिस्तरों की संख्या		औषधालय	संस्वीकृत संख्या	स्थिति में		संस्वीकृत संख्या	स्थिति में		संस्वीकृत संख्या	स्थिति में				
							नियमित	संविदात्मक		नियमित	संविदात्मक		नियमित				संविदात्मक
1	2	3	4	5	6	7	8	9	10	11	12	13	14	15	16	17	
1	आंध्र प्रदेश	590	236	79	184	97	26	90	65	8	56	13	6	5	1	4	
2	असम	185	105	26	52	42	0	0	0	0	76	37	20	23	0	1	
3	बिहार	532	380	18	46	1	2	0	0	0	229	88	123	17	0	12	
4	चंडीगढ़ (सं.रा.क्षे.)	100	70	2	16	6	0	0	0	0	48	42	1	0	0	0	
5	छत्तीसगढ़	500	50	42	164	107	0	0	0	0	168	29	37	4	0	1	
6	दिल्ली (सं.रा.क्षे.)	2100	1530	32	312	173	4	0	0	0	1058	569	357	0	0	0	
7	गोवा	100	56	14	36	30	0	44	26	3	0	0	0	3	0	0	
8	गुजरात	1355	942	102	283	155	6	119	72	4	274	120	163	1	3	3	
9	हरियाणा	1705	1419	86	227	105	10	144	52	9	419	144	271	0	0	2	
10	हिमाचल प्रदेश	150	150	17	27	21	3	15	10	4	84	38	18	0	1	1	
11	जम्मू और कश्मीर (सं.रा.क्षे.)	100	50	8	12	10	0	0	0	0	61	40	21	0	0	5	
12	झारखंड	410	100	21	133	22	0	0	0	0	139	68	5	7	0	7	
13	कर्नाटक	2360	1665	127	415	118	26	170	156	26	578	230	282	0	9	6	
14	केरल	1310	1189	149	328	233	90	159	145	9	238	159	131	0	0	2	
15	मध्य प्रदेश	725	541	39	144	57	0	103	39	0	161	64	63	0	0	9	
16	महाराष्ट्र	3000	1645	108	311	47	174	301	136	197	367	164	126	530	0	22	
17	मेघालय	0	0	2	3	1	2	0	0	0	0	0	0	0	0	0	
18	मिजोरम	0	0	1	1	0	1	0	0	0	0	0	0	0	0	0	
19	नागालैंड	0	0	3	1	0	1	0	0	0	0	0	0	0	0	0	
20	ओडिशा	581	375	53	178	105	1	125	81	12	107	47	31	7	1	1	
21	पुडुचेरी (सं.रा.क्षे.)	75	75	15	28	10	18	19	3	9	0	0	0	0	0	0	
22	पंजाब	685	597	69	118	60	6	72	62	1	86	49	70	0	0	3	
23	राजस्थान	1020	855	76	298	227	0	58	20	1	368	150	100	29	0	7	
24	सिक्किम	0	0	3	6	0	4	0	0	0	0	0	0	0	0	0	
25	तमिलनाडु एवं अंडमान और निकोबार	2831	2498	241	736	561	35	300	238	3	366	116	225	0	2	2	
26	तेलंगाना	1842	1434	70	214	154	5	303	225	5	339	112	309	20	0	9	
27	त्रिपुरा	0	0	6	8	0	6	0	0	0	0	0	0	0	0	0	
28	उत्तर प्रदेश	2200	1498	98	240	211	0	150	97	0	300	144	105	35	3	2	
29	उत्तराखंड	100	50	42	76	29	23	0	0	0	41	19	0	0	0	0	
30	पश्चिम बंगाल	3854	3038	41	173	47	126	619	247	347	248	95	132	182	0	4	
	कुल	28410**	20546	1590	4770	2629	569	2795	1678	638	5811	2537	2596	863	20	105*	

\* अरुणाचल प्रदेश में 1 डीसीबीओ, मणिपुर में 1 डीसीबीओ

\*\* स्वीकृत बिस्तरों की संख्या क.रा.बी योजना गैर-कार्यात्मक अस्पताल और निदान केंद्रों सहित

## APPENDIX – III – A

**State-wise Details of Number of Beds, Dispensaries, Doctors, IMP and EUD as On 31.03.2024**

Sl. No.	Name of the State/ UT	Total No. of bed Commissioned		No. of dispensaries	Total Doctors available in ESIS dispensaries			Total Doctors available in ESIS Hospitals (GDMO+ Specialist)			Total Doctors available in ESIC Hospitals			No. of IMPS	No. of EUDs / MEUDs	No. of DCBOs
		No. of Sanctioned Beds	No. of Commissioned Beds		Dispensaries	SS	In Position		SS	In Position		SS	In Position			
				Regular			Contractual	Regular		Contractual	Regular		Contractual			
1	2	3	4	5	6	7	8	9	10	11	12	13	14	15	16	17
1	Andhra Pradesh	590	236	79	184	97	26	90	65	8	56	13	6	5	1	4
2	Assam	185	105	26	52	42	0	0	0	0	76	37	20	23	0	1
3	Bihar	532	380	18	46	1	2	0	0	0	229	88	123	17	0	12
4	Chandigarh (UT)	100	70	2	16	6	0	0	0	0	48	42	1	0	0	0
5	Chhattisgarh	500	50	42	164	107	0	0	0	0	168	29	37	4	0	1
6	Delhi (UT)	2100	1530	32	312	173	4	0	0	0	1058	569	357	0	0	0
7	Goa	100	56	14	36	30	0	44	26	3	0	0	0	3	0	0
8	Gujarat	1355	942	102	283	155	6	119	72	4	274	120	163	1	3	3
9	Haryana	1705	1419	86	227	105	10	144	52	9	419	144	271	0	0	2
10	Himachal Pradesh	150	150	17	27	21	3	15	10	4	84	38	18	0	1	1
11	Jammu & Kashmir (UT)	100	50	8	12	10	0	0	0	0	61	40	21	0	0	5
12	Jharkhand	410	100	21	133	22	0	0	0	0	139	68	5	7	0	7
13	Karnataka	2360	1665	127	415	118	26	170	156	26	578	230	282	0	9	6
14	Kerala	1310	1189	149	328	233	90	159	145	9	238	159	131	0	0	2
15	Madhya Pradesh	725	541	39	144	57	0	103	39	0	161	64	63	0	0	9
16	Maharashtra	3000	1645	108	311	47	174	301	136	197	367	164	126	530	0	22
17	Meghalaya	0	0	2	3	1	2	0	0	0	0	0	0	0	0	0
18	Mizoram	0	0	1	1	0	1	0	0	0	0	0	0	0	0	0
19	Nagaland	0	0	3	1	0	1	0	0	0	0	0	0	0	0	0
20	Odisha	581	375	53	178	105	1	125	81	12	107	47	31	7	1	1
21	Puducherry (UT)	75	75	15	28	10	18	19	3	9	0	0	0	0	0	0
22	Punjab	685	597	69	118	60	6	72	62	1	86	49	70	0	0	3
23	Rajasthan	1020	855	76	298	227	0	58	20	1	368	150	100	29	0	7
24	Sikkim	0	0	3	6	0	4	0	0	0	0	0	0	0	0	0
25	Tamil Nadu and Andaman & Nicobar	2831	2496	241	736	561	35	300	238	3	366	116	225	0	2	2
26	Telangana	1842	1434	70	214	154	5	303	225	5	339	112	309	20	0	9
27	Tripura	0	0	6	8	0	6	0	0	0	0	0	0	0	0	0
28	Uttar Pradesh	2200	1498	98	240	211	0	150	97	0	300	144	105	35	3	2
29	Uttarakhand	100	50	42	76	29	23	0	0	0	41	19	0	0	0	0
30	West Bengal	3854	3038	41	173	47	126	619	247	347	248	95	132	182	0	4
	<b>Total</b>	<b>28410**</b>	<b>20546</b>	<b>1590</b>	<b>4770</b>	<b>2629</b>	<b>569</b>	<b>2795</b>	<b>1678</b>	<b>638</b>	<b>5811</b>	<b>2537</b>	<b>2596</b>	<b>863</b>	<b>20</b>	<b>105*</b>

\* 1 DCBO in Arunachal Pradesh, 1 DCBO in Manipur

\*\* No. of Sanctioned Beds Include ESIS Non-functional Hospitals & Diagnostic Centres





परिशिष्ट - III - ख

वर्ष 2022-2023 और 2023-2024 के दौरान जारी किए गए उपस्थिति चिकित्सा प्रमाण-पत्र, अस्पतालों में दाखिलों और विशेषज्ञों को भेजे गए राज्यवार मामले (बीमाकृत व्यक्तियों के संबंध में)

राज्य/क्षेत्र	अवधि	चिकित्सा देखरेख के लिए जोखिमग्रस्त माने गए बीमाकृत व्यक्तियों की संख्या	उपस्थिति			प्रतिवर्ष प्रति 1000 बीमाकृत व्यक्तियों की उपस्थितियों की संख्या		जारी किए गए चिकित्सा प्रमाण पत्रों की संख्या	अस्पतालों में दाखिल किये गए मामलों की संख्या और कुल 298 कारण समूह	अस्पतालों को भेजे गए मामलों की संख्या
			नए मामले	पुराने मामले	कुल	नए मामले	पुराने मामले			
1	2	3	4	5	6	7	8	9	10	11
आंध्र प्रदेश	2022-23	1267170	236584	964616	1201200	187	761	195459	309430	28136
	2023-24	1386630	111774	454654	566428	81	328	146010	339982	32239
असम	2022-23	301365	210803	379849	590652	699	1260	48537	0	223909
	2023-24	390230	186063	420087	606150	477	1077	40098	3175	356286
बिहार	2022-23	385095	12365	276	12641	32	1	857	22073	516
	2023-24	450640	15845	5546	21391	35	12	993	13270	122
चंडीगढ़	2022-23	135705	29255	35082	64337	216	259	6805	8123	13210
	2023-24	155250	13781	34476	48257	89	222	8004	7733	10488
छत्तीसगढ़	2022-23	532075	217118	117870	334988	408	222	50503	0	6544
	2023-24	576840	211822	125192	337014	367	217	46488	8570	6994
दिल्ली	2022-23	1370350	107798	1282786	1390584	79	936	85121	188031	119256
	2023-24	1492680	88460	1210699	1299159	59	811	55058	182706	105448
गोवा	2022-23	183880	44439	67860	112299	242	369	25036	4365	1887
	2023-24	216510	38202	77316	115518	176	357	26636	10740	4326
गुजरात	2022-23	1635430	143734	1132183	1275917	88	692	130194	255088	150718
	2023-24	1882600	134881	1085496	1220377	72	577	133053	223017	158089
हरियाणा	2022-23	2434915	701738	308385	1010123	288	127	91102	215496	167439
	2023-24	2897730	642171	277936	920107	222	96	82840	260201	82840
हिमाचल प्रदेश	2022-23	357125	5214	1261	6475	15	4	163	37270	1098
	2023-24	410860	162231	76909	239140	395	187	229	26022	565
जम्मू और कश्मीर	2022-23	128780	48458	14915	63373	376	116	3298	65734	452
	2023-24	147310	34949	29104	64053	237	198	2899	68671	447
झारखंड	2022-23	459915	74857	27326	102183	163	59	50562	9501	28661
	2023-24	517950	83208	31087	114295	161	60	54038	27664	36952
कर्नाटक	2022-23	3113780	587733	821387	1409120	189	264	256371	343385	51375
	2023-24	3439260	437672	829166	1266838	127	241	251624	919072	326619





## APPENDIX – III – B

**Attendances, Medical Certificates issued, Admission to Hospitals and References to Specialists During the year 2022-23 and 2023-24 State-wise (In respect of Insured Persons)**

State / Area	Period	No. of Insured persons deemed exposed to risk of Medical care	Attendances			No. of attendances per 1000 Insured persons per annum		No. of Medical certificates issued	No of cases Admitted to Hospitals & Total 298 cause groups	No of cases Referred to Hospitals
			New cases	Old cases	Total	New cases	Old cases			
1	2	3	4	5	6	7	8	9	10	11
Andhra Pradesh	2022-23	1267170	236584	964616	1201200	187	761	195459	309430	28136
	2023-24	1386630	111774	454654	566428	81	328	146010	339982	32239
Assam	2022-23	301365	210803	379849	590652	699	1260	48537	0	223909
	2023-24	390230	186063	420087	606150	477	1077	40098	3175	356286
Bihar	2022-23	385095	12365	276	12641	32	1	857	22073	516
	2023-24	450640	15845	5546	21391	35	12	993	13270	122
Chandigarh	2022-23	135705	29255	35082	64337	216	259	6805	8123	13210
	2023-24	155250	13781	34476	48257	89	222	8004	7733	10488
Chhattisgarh	2022-23	532075	217118	117870	334988	408	222	50503	0	6544
	2023-24	576840	211822	125192	337014	367	217	46488	8570	6994
Delhi	2022-23	1370350	107798	1282786	1390584	79	936	85121	188031	119256
	2023-24	1492680	88460	1210699	1299159	59	811	55058	182706	105448
Goa	2022-23	183880	44439	67860	112299	242	369	25036	4365	1887
	2023-24	216510	38202	77316	115518	176	357	26636	10740	4326
Gujarat	2022-23	1635430	143734	1132183	1275917	88	692	130194	255088	150718
	2023-24	1882600	134881	1085496	1220377	72	577	133053	223017	158089
Haryana	2022-23	2434915	701738	308385	1010123	288	127	91102	215496	167439
	2023-24	2897730	642171	277936	920107	222	96	82840	260201	82840
Himachal Pradesh	2022-23	357125	5214	1261	6475	15	4	163	37270	1098
	2023-24	410860	162231	76909	239140	395	187	229	26022	565
Jammu & Kashmir	2022-23	128780	48458	14915	63373	376	116	3298	65734	452
	2023-24	147310	34949	29104	64053	237	198	2899	68671	447
Jharkhand	2022-23	459915	74857	27326	102183	163	59	50562	9501	28661
	2023-24	517950	83208	31087	114295	161	60	54038	27664	36952
Karnataka	2022-23	3113780	587733	821387	1409120	189	264	256371	343385	51375
	2023-24	3439260	437672	829166	1266838	127	241	251624	919072	326619



## वार्षिक रिपोर्ट 2023-24

राज्य/क्षेत्र	अवधि	चिकित्सा देखरेख के लिए जोखिमग्रस्त माने गए बीमाकृत व्यक्तियों की संख्या	उपस्थिति			प्रतिवर्ष प्रति 1000 बीमाकृत व्यक्तियों की उपस्थितियों की संख्या		जारी किए गए चिकित्सा प्रमाण पत्रों की संख्या	अस्पतालों में दाखिल किये गए मामलों की संख्या और कुल 298 कारण समूह	अस्पतालों को भेजे गए मामलों की संख्या
			नए मामले	पुराने मामले	कुल	नए मामले	पुराने मामले			
1	2	3	4	5	6	7	8	9	10	11
केरल	2022-23	979595	860756	1448135	2308891	879	1478	259731	583027	124034
	2023-24	1006470	866223	1435927	2302150	861	1427	247698	775774	133712
मध्य प्रदेश	2023-24	1039180	330951	270712	601663	318	261	121964	329695	117956
	2023-24	1215640	368280	312983	681263	303	257	137173	466278	111712
महाराष्ट्र	2022-23	4222990	285696	395506	681202	68	94	185021	848653	66318
	2023-24	4870460	282857	607890	890747	58	125	179536	1015173	72212
मेघालय	2022-23	14875	6933	691	7624	466	46	1242	0	1780
	2023-24	15910	5837	935	6772	367	59	1028	0	1321
उड़ीसा	2022-23	830005	315875	208551	524426	381	251	56073	42999	108307
	2023-24	982390	335822	145829	481651	342	148	49456	67801	50302
पुडुचेरी	2022-23	106550	66408	49701	116109	623	466	52867	53728	6443
	2023-24	116080	60801	49938	110739	524	430	50649	38177	7783
पंजाब	2022-23	1246685	981052	44867	1025919	787	36	90462	1007478	256969
	2023-24	1385470	791554	164295	955849	571	119	95101	515666	214947
राजस्थान	2022-23	1409535	826420	151224	977644	586	107	61321	311874	291730
	2023-24	1665590	820975	149189	970164	493	90	68122	323100	349469
तमिलनाडु	2022-23	3790855	803053	2116134	2919187	212	558	181835	410757	156345
	2023-24	4377090	848730	2322234	3170964	194	531	181980	466909	168421
तेलंगाना	2022-23	1652275	8832355	2440603	11272958	5346	1477	12878	19252	195470
	2023-24	1873530	8535398	2473181	11008579	4556	1320	7853	553379	21762
उत्तर प्रदेश और नोएडा	2022-23	2519355	522974	234279	757253	208	93	39267	141302	96020
	2023-24	2954850	535947	297446	833393	181	101	51097	243080	105322
उत्तराखण्ड	2022-23	634395	277967	43944	321911	438	69	29236	0	13184
	2023-24	731250	215208	72018	287226	294	98	26300	1151	77812
पश्चिम बंगाल	2022-23	1907110	1288516	1081186	2369702	676	567	245021	102889	127464
	2023-24	2046870	1228442	1115387	2343829	600	545	267627	126025	86995
अखिल भारत कुल	2022-23	32658990	17819052	13639329	31458381	546	418	2280926	5310150	2355221
	2023-24	37206090	17057133	13804920	30862053	458	371	2211590	6683336	2501423

# ANNUAL REPORT 2023-24



State / Area	Period	No. of Insured persons deemed exposed to risk of Medical care	Attendances			No. of attendances per 1000 Insured persons per annum		No. of Medical certificates issued	No of cases Admitted to Hospitals & Total 298 cause groups	No of cases Referred to Hospitals
			New cases	Old cases	Total	New cases	Old cases			
1	2	3	4	5	6	7	8	9	10	11
Kerala	2022-23	979595	860756	1448135	2308891	879	1478	259731	583027	124034
	2023-24	1006470	866223	1435927	2302150	861	1427	247698	775774	133712
Madhya Pradesh	2023-24	1039180	330951	270712	601663	318	261	121964	329695	117956
	2023-24	1215640	368280	312983	681263	303	257	137173	466278	111712
Maharashtra	2022-23	4222990	285696	395506	681202	68	94	185021	848653	66318
	2023-24	4870460	282857	607890	890747	58	125	179536	1015173	72212
Meghalaya	2022-23	14875	6933	691	7624	466	46	1242	0	1780
	2023-24	15910	5837	935	6772	367	59	1028	0	1321
Orissa	2022-23	830005	315875	208551	524426	381	251	56073	42999	108307
	2023-24	982390	335822	145829	481651	342	148	49456	67801	50302
Puducherry	2022-23	106550	66408	49701	116109	623	466	52867	53728	6443
	2023-24	116080	60801	49938	110739	524	430	50649	38177	7783
Punjab	2022-23	1246685	981052	44867	1025919	787	36	90462	1007478	256969
	2023-24	1385470	791554	164295	955849	571	119	95101	515666	214947
Rajasthan	2022-23	1409535	826420	151224	977644	586	107	61321	311874	291730
	2023-24	1665590	820975	149189	970164	493	90	68122	323100	349469
Tamil Nadu	2022-23	3790855	803053	2116134	2919187	212	558	181835	410757	156345
	2023-24	4377090	848730	2322234	3170964	194	531	181980	466909	168421
Telangana	2022-23	1652275	8832355	2440603	11272958	5346	1477	12878	19252	195470
	2023-24	1873530	8535398	2473181	11008579	4556	1320	7853	553379	21762
Uttar Pradesh & Noida	2022-23	2519355	522974	234279	757253	208	93	39267	141302	96020
	2023-24	2954850	535947	297446	833393	181	101	51097	243080	105322
Uttarakhand	2022-23	634395	277967	43944	321911	438	69	29236	0	13184
	2023-24	731250	215208	72018	287226	294	98	26300	1151	77812
West Bengal	2022-23	1907110	1288516	1081186	2369702	676	567	245021	102889	127464
	2023-24	2046870	1228442	1115387	2343829	600	545	267627	126025	86995
ALL INDIA TOTAL	2022-23	32658990	17819052	13639329	31458381	546	418	2280926	5310150	2355221
	2023-24	37206090	17057133	13804920	30862053	458	371	2211590	6683336	2501423



परिशिष्ट - III - ग

वर्ष 2022-2023 और 2023-2024 के दौरान उपस्थिति तथा विशेषज्ञों को भेजे गए मामलों का राज्यवार ब्यौरा (बीमाकृत व्यक्तियों के परिजनों के संबंध में)

राज्य/क्षेत्र	अवधि	चिकित्सा देखरेख के लिए जोखिमग्रस्त माने गए परिवार (बीमाकृत व्यक्ति) इकाइयों में उपस्थिति की संख्या	उपस्थिति			प्रतिवर्ष प्रति 1000 परिवार (बीमाकृत व्यक्ति) की उपस्थिति की संख्या		अस्पतालों को भेजे गए मामलों की संख्या	अस्पतालों में दाखिल किए गए मामलों की संख्या
			नए मामले	पुराने मामले	कुल	नए मामले	पुराने मामले		
1	2	3	4	5	6	7	8	9	10
आंध्र प्रदेश	2022-23	1267170	195050	776411	971461	154	613	36769	8765
	2023-24	1386630	101970	475176	577146	74	343	32638	1310
असम	2022-23	301365	225509	384163	609672	748	1275	209080	73482
	2023-24	390230	210309	386641	596950	539	991	250402	121370
बिहार	2022-23	385095	15389	208	15597	40	1	663	14
	2023-24	450640	17157	337	17494	38	1	158	5199
चंडीगढ़	2022-23	135705	15832	26540	42372	117	196	15640	0
	2023-24	155250	12855	24581	37436	83	158	10625	2265
छत्तीसगढ़	2022-23	532075	237254	97021	334275	446	182	8732	218
	2023-24	576840	198027	91849	289876	343	159	9027	164
दिल्ली	2022-23	1370350	211671	2132182	2343853	154	1556	293901	0
	2023-24	1492680	159186	1986031	2145217	107	1331	279748	54205
गोवा	2022-23	183880	18923	26053	44976	103	142	482	0
	2023-24	216510	14403	26384	40787	67	122	716	18
गुजरात	2022-23	1635430	189007	1648907	1837914	116	1008	202916	12
	2023-24	1882600	175501	1592667	1768168	93	846	204672	20282
हरियाणा	2022-23	2434915	831074	376356	1207430	341	155	224005	2502
	2023-24	2897730	739716	335148	1074864	255	116	215176	51189
हिमाचल प्रदेश	2022-23	357125	1813	477	2290	5	1	509	0
	2023-24	410860	207798	97787	305585	506	238	443	1750
जम्मू और कश्मीर	2022-23	128780	31295	14972	46267	243	116	575	3058
	2023-24	147310	48071	63255	111326	326	429	855	1463
झारखंड	2022-23	459915	93016	16868	109884	202	37	70383	0
	2023-24	517950	104644	17935	122579	202	35	67661	3802
कर्नाटक	2022-23	3113780	539301	1029267	1568568	173	331	120033	21053
	2023-24	3439260	545561	1058823	1604384	159	308	437137	38165

## APPENDIX – III – C

**Attendances, References to Specialists During 2022-23 and 2023-24 State-wise  
(In respect of Family Members of Insured Persons)**

State / Area	Period	No. of family (I.P.) units deemed exposed to risk Medical Care	Attendances			No. of attendances per 1000 Family (I.P.) Units per annum		No. of cases referred to Hospitals	No. of cases admitted in Hospitals
			New cases	Old cases	Total	New cases	Old cases		
1	2	3	4	5	6	7	8	9	10
Andhra Pradesh	2022-23	1267170	195050	776411	971461	154	613	36769	8765
	2023-24	1386630	101970	475176	577146	74	343	32638	1310
Assam	2022-23	301365	225509	384163	609672	748	1275	209080	73482
	2023-24	390230	210309	386641	596950	539	991	250402	121370
Bihar	2022-23	385095	15389	208	15597	40	1	663	14
	2023-24	450640	17157	337	17494	38	1	158	5199
Chandigarh	2022-23	135705	15832	26540	42372	117	196	15640	0
	2023-24	155250	12855	24581	37436	83	158	10625	2265
Chhattisgarh	2022-23	532075	237254	97021	334275	446	182	8732	218
	2023-24	576840	198027	91849	289876	343	159	9027	164
Delhi	2022-23	1370350	211671	2132182	2343853	154	1556	293901	0
	2023-24	1492680	159186	1986031	2145217	107	1331	279748	54205
Goa	2022-23	183880	18923	26053	44976	103	142	482	0
	2023-24	216510	14403	26384	40787	67	122	716	18
Gujarat	2022-23	1635430	189007	1648907	1837914	116	1008	202916	12
	2023-24	1882600	175501	1592667	1768168	93	846	204672	20282
Haryana	2022-23	2434915	831074	376356	1207430	341	155	224005	2502
	2023-24	2897730	739716	335148	1074864	255	116	215176	51189
Himachal Pradesh	2022-23	357125	1813	477	2290	5	1	509	0
	2023-24	410860	207798	97787	305585	506	238	443	1750
Jammu & Kashmir	2022-23	128780	31295	14972	46267	243	116	575	3058
	2023-24	147310	48071	63255	111326	326	429	855	1463
Jharkhand	2022-23	459915	93016	16868	109884	202	37	70383	0
	2023-24	517950	104644	17935	122579	202	35	67661	3802
Karnataka	2022-23	3113780	539301	1029267	1568568	173	331	120033	21053
	2023-24	3439260	545561	1058823	1604384	159	308	437137	38165



राज्य / क्षेत्र	अवधि	चिकित्सा देखरेख के लिए जोखिमग्रस्त माने गए परिवार (बीमाकृत व्यक्ति) इकाइयों में उपस्थिति की संख्या	उपस्थिति			प्रतिवर्ष प्रति 1000 परिवार (बीमाकृत व्यक्ति) की उपस्थिति की संख्या		अस्पतालों को भेजे गए मामलों की संख्या	अस्पतालों में दाखिल किए गए मामलों की संख्या
			नए मामले	पुराने मामले	कुल	नए मामले	पुराने मामले		
1	2	3	4	5	6	7	8	9	10
केरल	2022-23	979595	904956	1520791	2425747	924	1552	113168	88767
	2023-24	1006470	853829	1425961	2279790	848	1417	123191	19860
मध्य प्रदेश	2022-23	1039180	351215	341963	693178	338	329	135494	0
	2023-24	1215640	405672	337833	743505	334	278	109379	12253
महाराष्ट्र	2022-23	4222990	291347	431680	723027	69	102	61489	12095
	2023-24	4870460	111783	282323	394106	23	58	61489	13397
मेघालय	2022-23	14875	2426	143	2569	163	10	624	538
	2023-24	15910	2056	184	2240	129	12	445	748
उड़ीसा	2022-23	830005	314520	180257	494777	379	217	76517	50469
	2023-24	982390	555879	265858	821737	566	271	140671	65963
पुडुचेरी	2022-23	106550	41042	40669	81711	385	382	4558	836
	2023-24	116080	34812	53566	88378	300	461	4679	503
पंजाब	2022-23	1246685	942823	43843	986666	756	35	245733	14752
	2023-24	1385470	862015	84482	946497	622	61	243616	16489
राजस्थान	2022-23	1409535	703417	157678	861095	499	112	182573	3484
	2023-24	1665590	770424	160987	931411	463	97	188006	6170
तमिलनाडु	2022-23	3790855	952869	2282009	3234878	251	602	202160	19338
	2023-24	4377090	1022474	2633923	3656397	234	602	226723	38321
तेलंगाना	2022-23	1652275	8265951	2465992	10731943	5003	1492	230085	242
	2023-24	1873530	8182098	2456826	10638924	4367	1311	387888	59028
उत्तर प्रदेश और नोएडा	2022-23	2519355	677869	262306	940175	269	104	136456	26925
	2023-24	2954850	677621	381572	1059193	229	129	138211	30623
उत्तराखंड	2022-23	634395	293306	51083	344389	462	81	85847	6366
	2023-24	731250	241393	78883	320276	330	108	121825	10249
पश्चिम बंगाल	2022-23	1907110	1488975	1245062	2734037	781	653	163608	63419
	2023-24	2046870	1269117	1123401	2392518	620	549	174050	74494
अखिल भारत कुल	2022-23	32658990	17835850	15552901	33388751	546	476	2822000	396335
	2023-24	37206090	17524371	15442413	32966784	471	415	3429431	649280

# ANNUAL REPORT 2023-24



State / Area	Period	No. of family (I.P.) units deemed exposed to risk Medical Care	Attendances			No. of attendances per 1000 Family (I.P.) Units per annum		No. of cases referred to Hospitals	No. of cases admitted in Hospitals
			New cases	Old cases	Total	New cases	Old cases		
1	2	3	4	5	6	7	8	9	10
Kerala	2022-23	979595	904956	1520791	2425747	924	1552	113168	88767
	2023-24	1006470	853829	1425961	2279790	848	1417	123191	19860
Madhya Pradesh	2022-23	1039180	351215	341963	693178	338	329	135494	0
	2023-24	1215640	405672	337833	743505	334	278	109379	12253
Maharashtra	2022-23	4222990	291347	431680	723027	69	102	61489	12095
	2023-24	4870460	111783	282323	394106	23	58	61489	13397
Meghalaya	2022-23	14875	2426	143	2569	163	10	624	538
	2023-24	15910	2056	184	2240	129	12	445	748
Orissa	2022-23	830005	314520	180257	494777	379	217	76517	50469
	2023-24	982390	555879	265858	821737	566	271	140671	65963
Pondicherry	2022-23	106550	41042	40669	81711	385	382	4558	836
	2023-24	116080	34812	53566	88378	300	461	4679	503
Punjab	2022-23	1246685	942823	43843	986666	756	35	245733	14752
	2023-24	1385470	862015	84482	946497	622	61	243616	16489
Rajasthan	2022-23	1409535	703417	157678	861095	499	112	182573	3484
	2023-24	1665590	770424	160987	931411	463	97	188006	6170
Tamil Nadu	2022-23	3790855	952869	2282009	3234878	251	602	202160	19338
	2023-24	4377090	1022474	2633923	3656397	234	602	226723	38321
Telangana	2022-23	1652275	8265951	2465992	10731943	5003	1492	230085	242
	2023-24	1873530	8182098	2456826	10638924	4367	1311	387888	59028
Uttar Pradesh & Noida	2022-23	2519355	677869	262306	940175	269	104	136456	26925
	2023-24	2954850	677621	381572	1059193	229	129	138211	30623
Uttarakhand	2022-23	634395	293306	51083	344389	462	81	85847	6366
	2023-24	731250	241393	78883	320276	330	108	121825	10249
West Bengal	2022-23	1907110	1488975	1245062	2734037	781	653	163608	63419
	2023-24	2046870	1269117	1123401	2392518	620	549	174050	74494
<b>ALL INDIA TOTAL</b>	<b>2022-23</b>	<b>32658990</b>	<b>17835850</b>	<b>15552901</b>	<b>33388751</b>	<b>546</b>	<b>476</b>	<b>2822000</b>	<b>396335</b>
	<b>2023-24</b>	<b>37206090</b>	<b>17524371</b>	<b>15442413</b>	<b>32966784</b>	<b>471</b>	<b>415</b>	<b>3429431</b>	<b>649280</b>



परिशिष्ट - III - घ

वर्ष 2022-23 एवं 2023-24 के दौरान रुग्णता की घटना-दर अर्थात प्रति 1000 बीमाकृत व्यक्तियों तथा प्रति 1000 परिवार (बीमाकृत व्यक्ति) इकाइयों के नए मामलों की संख्या

कारण समूह संख्या	बीमारी	बीमाकृत व्यक्ति		परिवार	
		2022-23	2023-24	2022-23	2023-24
1	2	3	4	5	6
1	हैजा	0.05	0.32	0.06	0.17
2	टायफाइड और पैराटायफाइड ज्वर	1.90	1.90	2.49	2.30
3	सिगिलोसिस	0.20	0.43	0.17	0.21
4	अमीबता	2.19	1.95	2.59	2.77
5	अतिसार और परिकल्पित संक्रमित अंगों के आंत्रसंबंधी रोग	7.10	20.11	10.38	9.07
6	अन्य आंत्र संक्रमित रोग	7.51	5.99	8.01	6.68
7	श्वसन यक्ष्मा	3.66	0.70	0.75	0.56
8	अन्य यक्ष्मा	0.24	0.33	0.29	0.18
9	ब्रूसेलोसिस	0.05	0.10	0.10	0.05
10	कुष्ठ रोग	0.01	0.08	0.07	0.04
11	टिटैनस नियोनाटोरम	0.03	0.00	0.04	0.00
12	अन्य टिटैनस	0.02	0.02	0.15	0.04
13	डिफ्थीरिया	0.08	0.07	0.09	0.05
14	काली खाँसी	0.79	0.83	1.06	0.93
15	मेनिंगोकोक्स संक्रमण	0.08	0.14	0.22	0.05
16	पूति रोग (सेप्टिसेमिया)	0.09	0.16	0.10	0.11
17	अन्य बैक्टीरिया संबंधी रोग	0.97	1.12	1.27	1.43
18	सहजात उपदंश (सिफेलिस)	0.06	0.28	0.12	0.04
19	पूर्ववर्ती उपदंश (सिफेलिस)	0.06	0.06	0.09	0.05
20	अन्य सिफेलिस	0.03	0.02	0.03	0.01
21	गोनोकोकल संक्रमण	0.07	0.03	0.03	0.02
22	यौन से फैलने वाले क्लामाइडियल रोग	0.04	0.10	0.07	0.13
23	मुख्यतया यौन से फैलने वाले अन्य संक्रमण	0.10	0.07	0.08	0.12
24	सन्निपात ज्वर	0.08	0.17	0.16	0.11
25	तीक्ष्ण पोलियोमेटिटिस	0.04	0.00	0.02	0.00
26	अलर्करोग (रैबीज)	0.11	0.14	0.10	0.09
27	वायरल मस्तिष्क शोथ	0.19	0.19	0.20	0.13
28	अन्य आर्थोपेड-जनित वायरल ज्वर और वायरल हेमोरहेजिक ज्वर	1.30	1.03	1.06	1.23
29	हरपीस वायरल संक्रमण	0.41	0.37	0.30	0.25
30	वैरिसेला एवं दाद	0.30	0.34	0.36	0.25
31	हल्का खसरा	0.30	0.40	0.35	0.33
32	रुबेला	0.04	0.05	0.07	0.02
33	तीक्ष्ण हैपेटाइटिस बी	0.38	0.35	0.48	0.35
34	अन्य वायरल हैपेटाइटिस	0.48	0.55	0.58	0.51
35	मानव रोगक्षम अपर्याप्तता वायरस (एचआईवी) रोग	0.12	0.04	0.10	0.05
36	कनफेड	0.54	0.38	0.35	0.40



## APPENDIX – III – D

Incidence of Morbidity i.e. Number of new cases per 1000 Insured Persons and per 1000 Family (I.P.)  
Units During the year 2022-23 & 2023-24

Cause Group No.	Disease	Insured Persons		Families	
		2022-23	2023-24	2022-23	2023-24
1	2	3	4	5	6
1	Cholera	0.05	0.32	0.06	0.17
2	Typhoid and paratyphoid fevers	1.90	1.90	2.49	2.30
3	Shigellosis	0.20	0.43	0.17	0.21
4	Amoebiasis	2.19	1.95	2.59	2.77
5	Diarrhoea and gastro-enteritis of presumed infectious origin	7.10	20.11	10.38	9.07
6	Other intestinal infectious diseases	7.51	5.99	8.01	6.68
7	Respiratory tuberculosis	3.66	0.70	0.75	0.56
8	Other tuberculosis	0.24	0.33	0.29	0.18
9	Brucellosis	0.05	0.10	0.10	0.05
10	Leprosy	0.01	0.08	0.07	0.04
11	Tetanus neonatorum	0.03	0.00	0.04	0.00
12	Other tetanus	0.02	0.02	0.15	0.04
13	Diphtheria	0.08	0.07	0.09	0.05
14	Whooping cough	0.79	0.83	1.06	0.93
15	Meningococcal infection	0.08	0.14	0.22	0.05
16	Septicaemia	0.09	0.16	0.10	0.11
17	Other bacterial diseases	0.97	1.12	1.27	1.43
18	Congenital syphilis	0.06	0.28	0.12	0.04
19	Early syphilis	0.06	0.06	0.09	0.05
20	Other syphilis	0.03	0.02	0.03	0.01
21	Gonococcal infection	0.07	0.03	0.03	0.02
22	Sexually transmitted chlamydial diseases	0.04	0.10	0.07	0.13
23	Other infections with a predominantly sexual mode of transmission	0.10	0.07	0.08	0.12
24	Typhus fever	0.08	0.17	0.16	0.11
25	Acute poliomyelitis	0.04	0.00	0.02	0.00
26	Rabies	0.11	0.14	0.10	0.09
27	Viral encephalitis	0.19	0.19	0.20	0.13
28	Other arthropod-borne viral fevers and viral haemorrhagic fevers	1.30	1.03	1.06	1.23
29	Herpesviral infections	0.41	0.37	0.30	0.25
30	Varicella and zoster	0.30	0.34	0.36	0.25
31	Measles	0.30	0.40	0.35	0.33
32	Rubella	0.04	0.05	0.07	0.02
33	Acute hepatitis B	0.38	0.35	0.48	0.35
34	Other viral hepatitis	0.48	0.55	0.58	0.51
35	Human immunodeficiency virus [HIV] disease	0.12	0.04	0.10	0.05
36	Mumps	0.54	0.38	0.35	0.40



कारण समूह संख्या	बीमारी	बीमाकृत व्यक्ति		परिवार	
		2022-23	2023-24	2022-23	2023-24
1	2	3	4	5	6
37	अन्य वायरल रोग	2.27	2.66	2.56	2.68
38	माइकोसिस	0.61	0.77	0.56	0.63
39	मलेरिया	0.48	0.53	0.54	0.54
40	लीशमैनियासिस	0.04	0.08	0.04	0.02
41	अन्य फ्लूक संक्रमण	0.03	0.09	0.05	0.04
42	इचिनोकोकोसिस	0.02	0.03	0.07	0.01
43	फाइलेरिया	0.33	0.28	0.38	0.23
44	हुकवर्म रोग	2.63	2.23	2.95	2.33
45	अन्य हेलमिन्थियासिस	4.01	3.22	4.40	4.10
46	तपेदिक के परिणाम	0.15	0.11	0.17	0.16
47	पोलियोमाइलाइटिस के परिणाम	0.10	0.02	0.07	0.02
48	कुष्ठ रोग के परिणाम	0.09	0.07	0.06	0.04
49	अन्य संक्रामक और परजीवी रोग	2.39	1.99	2.63	1.99
50	हॉट, मौखिक गुहा और ग्रसनी का घातक नियोप्लाज्म	0.23	0.21	0.39	0.38
51	ग्रासनली का घातक नियोप्लाज्म	0.22	0.15	0.28	0.26
52	पेट का घातक नियोप्लाज्म	0.07	0.08	0.06	0.05
53	बृहदान्त्र का घातक नियोप्लाज्म	0.02	0.03	0.08	0.05
54	रेक्टोसिगमॉइड जंक्शन, मलाशय, गुदा और गुदा नलिका का घातक नियोप्लाज्म	0.05	0.04	0.07	0.04
55	यकृत और अंतः यकृत पित्त नलिकाओं का घातक नियोप्लाज्म	0.05	0.04	0.15	0.03
56	अग्न्याशय का घातक नियोप्लाज्म	0.19	0.13	0.26	0.18
57	पाचन अंगों के अन्य घातक नियोप्लाज्म	0.05	0.04	0.08	0.05
58	स्वरयंत्र का घातक नियोप्लाज्म	0.11	0.13	0.23	0.15
59	श्वासनली का घातक नियोप्लाज्म, ब्रॉन्कस और फेफड़े	0.20	0.22	0.27	0.26
60	श्वसन और अंतःवक्षीय अंगों के अन्य घातक नियोप्लाज्म	0.03	0.03	0.05	0.03
61	हड्डी और जोड़दार उपास्थि के घातक नियोप्लाज्म	0.04	0.04	0.06	0.04
62	त्वचा के घातक मेलेनोमा	0.04	0.05	0.11	0.05
63	त्वचा के अन्य घातक नियोप्लाज्म	0.18	0.15	0.33	0.20
64	मेसोथेलियल और कोमल ऊतकों के घातक नियोप्लाज्म	0.03	0.03	0.05	0.03
65	स्तन के घातक नियोप्लाज्म	0.09	0.13	0.09	0.11
66	गर्भाशय ग्रीवा के घातक नियोप्लाज्म	0.20	0.17	0.33	0.25
67	गर्भाशय के अन्य और अनिर्दिष्ट भागों के घातक नियोप्लाज्म	0.05	0.05	0.08	0.06
68	महिला जननांग अंगों के अन्य घातक नियोप्लाज्म	0.05	0.05	0.56	0.07
69	प्रोस्टेट के घातक नियोप्लाज्म	0.07	0.08	0.23	0.09
70	पुरुष जननांग अंगों के अन्य घातक नियोप्लाज्म	0.05	0.08	0.07	0.04
71	मूत्राशय के घातक नियोप्लाज्म	0.18	0.18	0.26	0.21
72	मूत्र पथ के अन्य घातक नियोप्लाज्म	0.04	0.08	0.19	0.04
73	आंख और उपांग के घातक नियोप्लाज्म	0.06	0.03	0.13	0.04
74	मस्तिष्क के घातक नियोप्लाज्म	0.18	0.31	0.34	0.17



Cause Group No.	Disease	Insured Persons		Families	
		2022-23	2023-24	2022-23	2023-24
1	2	3	4	5	6
37	Other viral diseases	2.27	2.66	2.56	2.68
38	Mycoses	0.61	0.77	0.56	0.63
39	Malaria	0.48	0.53	0.54	0.54
40	Leishmaniasis	0.04	0.08	0.04	0.02
41	Other fluke infections	0.03	0.09	0.05	0.04
42	Echinococcosis	0.02	0.03	0.07	0.01
43	Filariasis	0.33	0.28	0.38	0.23
44	Hookworm diseases	2.63	2.23	2.95	2.33
45	Other helminthiases	4.01	3.22	4.40	4.10
46	Sequelae of tuberculosis	0.15	0.11	0.17	0.16
47	Sequelae of poliomyelitis	0.10	0.02	0.07	0.02
48	Sequelae of leprosy	0.09	0.07	0.06	0.04
49	Other infectious and parasitic diseases	2.39	1.99	2.63	1.99
50	Malignant neoplasm of lip, oral cavity and pharynx	0.23	0.21	0.39	0.38
51	Malignant neoplasm of oesophagus	0.22	0.15	0.28	0.26
52	Malignant neoplasm of stomach	0.07	0.08	0.06	0.05
53	Malignant neoplasm of colon	0.02	0.03	0.08	0.05
54	Malignant neoplasm of rectosigmoid junction, rectum, anus and anal canal	0.05	0.04	0.07	0.04
55	Malignant neoplasm of liver and intrahepatic bile ducts	0.05	0.04	0.15	0.03
56	Malignant neoplasm of pancreas	0.19	0.13	0.26	0.18
57	Other malignant neoplasms of digestive organs	0.05	0.04	0.08	0.05
58	Malignant neoplasm of larynx	0.11	0.13	0.23	0.15
59	Malignant neoplasm of trachea, bronchus and lung	0.20	0.22	0.27	0.26
60	Other malignant neoplasms of respiratory and intrathoracic organs	0.03	0.03	0.05	0.03
61	Malignant neoplasm of bone and articular cartilage	0.04	0.04	0.06	0.04
62	Malignant melanoma of skin	0.04	0.05	0.11	0.05
63	Other malignant neoplasms of skin	0.18	0.15	0.33	0.20
64	Malignant neoplasms of mesothelial and soft tissue	0.03	0.03	0.05	0.03
65	Malignant neoplasm of breast	0.09	0.13	0.09	0.11
66	Malignant neoplasm of cervix uteri	0.20	0.17	0.33	0.25
67	Malignant neoplasm of other and unspecified parts of uterus	0.05	0.05	0.08	0.06
68	Other malignant neoplasms of female genital organs	0.05	0.05	0.56	0.07
69	Malignant neoplasm of prostate	0.07	0.08	0.23	0.09
70	Other malignant neoplasms of male genital organs	0.05	0.08	0.07	0.04
71	Malignant neoplasm of bladder	0.18	0.18	0.26	0.21
72	Other malignant neoplasms of urinary tract	0.04	0.08	0.19	0.04
73	Malignant neoplasm of eye and adnexa	0.06	0.03	0.13	0.04
74	Malignant neoplasm of brain	0.18	0.31	0.34	0.17



कारण समूह संख्या	बीमारी	बीमाकृत व्यक्ति		परिवार	
		2022-23	2023-24	2022-23	2023-24
1	2	3	4	5	6
75	केंद्रीय तंत्रिका तंत्र के अन्य भागों के घातक नियोप्लाज्म	0.03	0.04	0.53	0.03
76	अन्य, खराब परिभाषित, द्वितीयक, अनिर्दिष्ट और कई साइटों के घातक नियोप्लाज्म	0.04	0.05	0.08	0.04
77	हॉजकिन्स रोग	0.05	0.03	0.19	0.04
78	गैर-हॉजकिन्स लिफोमा	0.03	0.02	0.30	0.05
79	ल्यूकेमिया	0.50	0.37	0.33	0.28
80	अन्य लिम्फोइड, हेमेटोपोएटिक और संबंधित ऊतक के घातक नियोप्लाज्म	0.05	0.07	0.05	0.03
81	गर्भाशय ग्रीवा के कैंसर कार्सिनोमा	0.04	0.05	0.09	0.05
82	त्वचा का सौम्य नियोप्लाज्म	0.08	0.38	0.19	0.20
83	स्तन का सौम्य नियोप्लाज्म	0.24	0.69	0.30	0.27
84	गर्भाशय का लेयोमायोमा	0.40	0.34	0.69	0.48
85	अंडाशय का सौम्य नियोप्लाज्म	0.36	0.38	0.32	0.39
86	मूत्र अंगों का सौम्य नियोप्लाज्म	0.04	0.15	0.09	0.05
87	मस्तिष्क और केंद्रीय तंत्रिका तंत्र के अन्य भागों का सौम्य नियोप्लाज्म	0.53	0.13	0.12	0.06
88	अन्य इन सीटू और सौम्य नियोप्लाज्म और अनिश्चित और अज्ञात व्यवहार के नियोप्लाज्म	0.33	0.26	0.16	0.21
89	लोहे की कमी से होने वाला एनीमिया	9.03	8.05	9.45	9.71
90	अन्य एनीमिया	6.18	4.62	6.11	4.79
91	रक्तस्रावी स्थितियाँ और रक्त और रक्त बनाने वाले अंगों के अन्य रोग	0.78	0.32	0.54	0.42
92	प्रतिरक्षा तंत्र से जुड़े कुछ विकार	0.24	0.55	0.28	0.31
93	आयोडीन की कमी से संबंधित थायरॉयड विकार	1.94	7.15	2.00	1.03
94	थायरोटॉक्सिकोसिस	1.13	0.77	0.53	0.42
95	थायरॉयड के अन्य विकार	3.75	4.11	3.47	3.84
96	मधुमेह मेलिटस	36.06	29.66	37.59	29.70
97	कुपोषण	2.02	1.05	1.16	1.64
98	विटामिन ए की कमी	1.28	0.95	1.12	1.18
99	अन्य विटामिन की कमी	8.69	6.23	8.47	7.31
100	कुपोषण और अन्य पोषण संबंधी कमियों के परिणाम	0.98	0.40	0.93	0.72
101	मोटापा	0.53	0.38	0.55	0.52
102	मात्रा में कमी	0.30	0.26	0.22	0.17
103	अन्य अंतःस्रावी, पोषण संबंधी और चयापचय विकार	0.33	0.32	0.44	0.32
104	मनोभ्रंश	0.32	0.26	0.39	0.31
105	शराब के उपयोग के कारण मानसिक और व्यवहार संबंधी विकार	1.03	0.82	1.00	0.64
106	अन्य मनो-सक्रिय पदार्थों के उपयोग के कारण मानसिक और व्यवहार संबंधी विकार	0.07	0.09	0.10	0.06
107	सिज़ोफ्रेनिया, रिक्जोटाइपल और भ्रम संबंधी विकार	0.46	0.38	0.63	0.43
108	मनोदशा ख्यावात्मक, विकार	1.77	2.42	2.18	1.28
109	न्यूरोटिक, तनाव-संबंधी और सोमैटोफॉर्म विकार	0.51	0.44	0.73	0.57
110	मानसिक मंदता	0.25	0.28	0.38	0.26



Cause Group No.	Disease	Insured Persons		Families	
		2022-23	2023-24	2022-23	2023-24
1	2	3	4	5	6
75	Malignant neoplasm of other parts of central nervous system	0.03	0.04	0.53	0.03
76	Malignant neoplasm of other, ill-defined, secondary, unspecified and multiple sites	0.04	0.05	0.08	0.04
77	Hodgkins disease	0.05	0.03	0.19	0.04
78	Non-Hodgkins lymphoma	0.03	0.02	0.30	0.05
79	Leukaemia	0.50	0.37	0.33	0.28
80	Other malignant neoplasms of lymphoid, haematopoietic and related tissue	0.05	0.07	0.05	0.03
81	Carcinoma in situ of cervix uteri	0.04	0.05	0.09	0.05
82	Benign neoplasm of skin	0.08	0.38	0.19	0.20
83	Benign neoplasm of breast	0.24	0.69	0.30	0.27
84	Leiomyoma of uterus	0.40	0.34	0.69	0.48
85	Benign neoplasm of ovary	0.36	0.38	0.32	0.39
86	Benign neoplasm of urinary organs	0.04	0.15	0.09	0.05
87	Benign neoplasm of brain and other parts of central nervous system	0.53	0.13	0.12	0.06
88	Other in situ and benign neoplasms and neoplasms of uncertain and unknown behaviour	0.33	0.26	0.16	0.21
89	Iron deficiency anaemia	9.03	8.05	9.45	9.71
90	Other anaemias	6.18	4.62	6.11	4.79
91	Haemorrhagic conditions and other diseases of blood and blood-forming organs	0.78	0.32	0.54	0.42
92	Certain disorders involving the immune mechanism	0.24	0.55	0.28	0.31
93	Iodine-deficiency-related thyroid disorders	1.94	7.15	2.00	1.03
94	Thyrotoxicosis	1.13	0.77	0.53	0.42
95	Other disorders of thyroid	3.75	4.11	3.47	3.84
96	Diabetes mellitus	36.06	29.66	37.59	29.70
97	Malnutrition	2.02	1.05	1.16	1.64
98	Vitamin A deficiency	1.28	0.95	1.12	1.18
99	Other vitamin deficiencies	8.69	6.23	8.47	7.31
100	Sequelae of malnutrition and other nutritional deficiencies	0.98	0.40	0.93	0.72
101	Obesity	0.53	0.38	0.55	0.52
102	Volume depletion	0.30	0.26	0.22	0.17
103	Other endocrine, nutritional and metabolic disorders	0.33	0.32	0.44	0.32
104	Dementia	0.32	0.26	0.39	0.31
105	Mental and behavioural disorders due to use of alcohol	1.03	0.82	1.00	0.64
106	Mental and behavioural disorders due to other psychoactive substance use	0.07	0.09	0.10	0.06
107	Schizophrenia, schizotypal and delusional disorders	0.46	0.38	0.63	0.43
108	Mood [affective] disorders	1.77	2.42	2.18	1.28
109	Neurotic, stress-related and somatoform disorders	0.51	0.44	0.73	0.57
110	Mental retardation	0.25	0.28	0.38	0.26



कारण समूह संख्या	बीमारी	बीमाकृत व्यक्ति		परिवार	
		2022-23	2023-24	2022-23	2023-24
1	2	3	4	5	6
111	अन्य मानसिक और व्यवहार संबंधी विकार	0.24	0.21	0.25	0.24
112	केंद्रीय तंत्रिका तंत्र की सूजन संबंधी बीमारियाँ	0.05	0.07	0.08	0.07
113	पार्किंसंस रोग	0.21	0.16	0.46	0.15
114	अल्जाइमर रोग	0.09	0.07	0.07	0.04
115	मल्टीपल स्केलेरोसिस	0.21	0.06	0.14	0.03
116	मिर्गी	27.84	22.19	26.81	35.50
117	माइग्रेन और अन्य सिरदर्द सिंड्रोम	4.92	4.17	5.00	4.11
118	क्षणिक सेरेब्रल इस्केमिक अटैक और संबंधित सिंड्रोम	0.46	0.33	0.52	0.47
119	तंत्रिका, तंत्रिका जड़ और प्लेक्सस विकार	0.74	0.72	0.77	0.62
120	सेरेब्रल पाल्सी और अन्य लकवाग्रस्त सिंड्रोम	0.20	0.07	0.09	0.07
121	तंत्रिका तंत्र की अन्य बीमारियाँ	2.41	1.87	2.45	1.57
122	पलकों की सूजन	1.24	1.24	1.24	1.15
123	नेत्रश्लेष्मलाशोथ और कंजाक्तिवा के अन्य विकार	2.92	3.16	2.84	3.48
124	केराटाइटिस और श्वेतपटल और कॉर्निया के अन्य विकार	0.17	0.28	0.15	0.19
125	मोतियाबिंद और लेंस के अन्य विकार	4.06	3.56	3.92	3.66
126	रेटिना का अलग होना और टूटना	0.15	0.15	0.17	0.14
127	ग्लूकोमा	0.19	0.26	0.23	0.16
128	स्ट्रैबिस्मस	0.12	0.05	0.08	0.07
129	अपवर्तन और समायोजन	4.02	3.06	4.39	3.04
130	अंधापन और कम दृष्टि	0.53	0.66	0.45	0.67
131	आंख और एडनेक्सा के अन्य रोग	2.52	2.50	2.58	2.50
132	ओटिटिस मीडिया और मध्य कान और मास्टॉयड के अन्य विकार	2.39	1.96	2.57	2.43
133	श्रवण हानि	1.31	1.21	0.71	0.71
134	कान और मास्टॉयड प्रक्रिया के अन्य रोग	2.94	2.59	3.30	2.79
135	तीव्र आमवाती बुखार	0.97	0.77	0.67	0.83
136	क्रोनिक आमवाती हृदय रोग	0.90	0.59	0.50	0.51
137	आवश्यक (प्राथमिक) उच्च रक्तचाप	50.51	36.33	54.01	36.07
138	अन्य उच्च रक्तचाप संबंधी रोग	3.37	4.31	3.60	4.73
139	तीव्र मायोकार्डियल रोधगलन	0.40	0.22	0.45	0.39
140	अन्य इस्केमिक हृदय रोग	17.32	14.31	18.38	11.48
141	फुफ्फुसीय अन्तःशल्यता	0.05	0.05	0.23	0.17
142	चालन संबंधी विकार और हृदय अतालता	0.26	0.23	0.26	0.21
143	हृदय विफलता	0.53	0.47	0.72	0.38
144	अन्य हृदय रोग	1.02	0.82	1.01	0.88
145	अंतःकपालीय रक्तस्राव	0.81	0.69	0.89	0.63
146	मस्तिष्क रोधगलन	0.21	0.19	0.31	0.25
147	स्ट्रोक, जिसे रक्तस्राव या रोधगलन के रूप में निर्दिष्ट नहीं किया गया है	0.13	0.15	0.49	0.10
148	अन्य मस्तिष्कवाहिकीय रोग	0.14	0.23	0.28	0.13
149	एथेरोस्क्लेरोसिस	2.16	1.54	2.26	1.58



Cause Group No.	Disease	Insured Persons		Families	
		2022-23	2023-24	2022-23	2023-24
1	2	3	4	5	6
111	Other mental and behavioural disorders	0.24	0.21	0.25	0.24
112	Inflammatory diseases of the central nervous system	0.05	0.07	0.08	0.07
113	Parkinsons disease	0.21	0.16	0.46	0.15
114	Alzheimers disease	0.09	0.07	0.07	0.04
115	Multiple sclerosis	0.21	0.06	0.14	0.03
116	Epilepsy	27.84	22.19	26.81	35.50
117	Migraine and other headache syndromes	4.92	4.17	5.00	4.11
118	Transient cerebral ischaemic attacks and related syndromes	0.46	0.33	0.52	0.47
119	Nerve, nerve root and plexus disorders	0.74	0.72	0.77	0.62
120	Cerebral palsy and other paralytic syndromes	0.20	0.07	0.09	0.07
121	Other diseases of the nervous system	2.41	1.87	2.45	1.57
122	Inflammation of eyelid	1.24	1.24	1.24	1.15
123	Conjunctivitis and other disorders of conjunctiva	2.92	3.16	2.84	3.48
124	Keratitis and other disorders of sclera and cornea	0.17	0.28	0.15	0.19
125	Cataract and other disorders of lens	4.06	3.56	3.92	3.66
126	Retinal detachments and breaks	0.15	0.15	0.17	0.14
127	Glaucoma	0.19	0.26	0.23	0.16
128	Strabismus	0.12	0.05	0.08	0.07
129	Disorders of refraction and accommodation	4.02	3.06	4.39	3.04
130	Blindness and low vision	0.53	0.66	0.45	0.67
131	Other diseases of the eye and adnexa	2.52	2.50	2.58	2.50
132	Otitis media and other disorders of middle ear and mastoid	2.39	1.96	2.57	2.43
133	Hearing loss	1.31	1.21	0.71	0.71
134	Other diseases of the ear and mastoid process	2.94	2.59	3.30	2.79
135	Acute rheumatic fever	0.97	0.77	0.67	0.83
136	Chronic rheumatic heart disease	0.90	0.59	0.50	0.51
137	Essential (primary) hypertension	50.51	36.33	54.01	36.07
138	Other hypertensive diseases	3.37	4.31	3.60	4.73
139	Acute myocardial infarction	0.40	0.22	0.45	0.39
140	Other ischaemic heart diseases	17.32	14.31	18.38	11.48
141	Pulmonary embolism	0.05	0.05	0.23	0.17
142	Conduction disorders and cardiac arrhythmias	0.26	0.23	0.26	0.21
143	Heart failure	0.53	0.47	0.72	0.38
144	Other heart diseases	1.02	0.82	1.01	0.88
145	Intracranial haemorrhage	0.81	0.69	0.89	0.63
146	Cerebral infarction	0.21	0.19	0.31	0.25
147	Stroke, not specified as haemorrhage or infarction	0.13	0.15	0.49	0.10
148	Other cerebrovascular diseases	0.14	0.23	0.28	0.13
149	Atherosclerosis	2.16	1.54	2.26	1.58



कारण समूह संख्या	बीमारी	बीमाकृत व्यक्ति		परिवार	
		2022-23	2023-24	2022-23	2023-24
1	2	3	4	5	6
150	अन्य परिधीय संवहनी रोग	0.39	0.52	0.53	0.32
151	धमनी एम्बोलिज्म और घनास्त्रता	0.14	0.15	0.49	0.12
152	धमनियों, धमनियों और केशिकाओं के अन्य रोग	0.10	0.48	0.16	0.06
153	पलेबिटिस, थ्रोम्बोफिलबिटिस, शिरापरक एम्बोलिज्म और घनास्त्रता	0.80	0.64	0.60	0.65
154	निचले छोरों की वैरिकाज़ नसें	1.34	1.39	1.46	1.90
155	बवासीर	23.88	18.85	25.08	16.94
156	संचार प्रणाली के अन्य रोग	0.51	1.15	0.62	0.61
157	तीव्र ग्रसनीशोथ और तीव्र टॉन्सिलिटिस	33.06	25.70	35.05	23.92
158	तीव्र स्वरयंत्रशोथ और ट्रेकाइटिस	1.93	1.36	2.04	1.78
159	अन्य तीव्र ऊपरी श्वसन संक्रमण	21.44	19.17	21.89	20.58
160	इन्फ्लूएंजा	2.87	37.87	2.86	2.61
161	न्यूमोनिया	0.90	1.02	1.06	0.83
162	तीव्र ब्रोंकाइटिस और तीव्र ब्रोंकियोलाइटिस	3.82	2.52	3.67	3.43
163	क्रोनिक साइनसाइटिस	1.81	1.35	1.88	1.58
164	नाक और नाक के साइनस के अन्य रोग	2.28	2.00	1.97	1.91
165	टॉन्सिल और एडेनोइड्स के क्रोनिक रोग	0.75	0.76	0.73	0.81
166	ऊपरी श्वसन पथ के अन्य रोग	7.88	6.13	7.09	6.62
167	ब्रोंकाइटिस, वातस्फीति और अन्य क्रॉनिक ऑब्स्ट्रक्टिव पल्मोनरी रोग	4.30	3.80	7.90	7.15
168	अस्थमा	23.54	6.51	7.43	6.69
169	ब्रोंकिक्टिसिस	0.63	0.52	0.57	0.48
170	न्यूमोकोनियोसिस	0.20	0.21	0.26	0.36
171	श्वसन प्रणाली के अन्य रोग	10.91	7.38	10.62	7.81
172	दंत क्षय	5.26	4.65	4.55	5.09
173	दांतों और सहायक संरचनाओं के अन्य विकार	3.85	3.17	3.60	3.29
174	मौखिक गुहा, लार ग्रंथियों और जबड़े के अन्य रोग	3.37	2.49	2.00	1.29
175	गैस्ट्रिक और ड्युओडेनल अल्सर	7.35	5.89	7.51	4.87
176	गैस्ट्राइटिस और ड्युओडेनाइटिस	27.28	20.99	28.12	52.59
177	ग्रासनली, पेट और ड्युओडेनम के अन्य रोग	3.28	2.75	2.62	2.60
178	अपेंडिक्स के रोग	0.38	0.40	0.31	0.25
179	वंक्षण हर्निया	0.43	0.47	0.44	0.48
180	अन्य हर्निया	0.32	0.35	0.26	0.29
181	क्रोन्स रोग और अल्सरेटिव कोलाइटिस	0.19	0.21	0.24	0.29
182	हर्निया के बिना लकवाग्रस्त इलियस और आंत्र रुकावट	0.04	0.25	0.08	0.02
183	आंत की डायवर्टिकुलर बीमारी	0.03	0.33	0.07	0.05
184	आंतों और पेरिटोनियम के अन्य रोग	0.19	0.53	0.15	0.29
185	शराबी यकृत रोग	0.56	0.75	0.77	0.79
186	यकृत के अन्य रोग	0.37	0.53	0.32	0.39
187	कोलेलिथियसिस और कोलेसिस्टिटिस	1.02	1.09	0.96	1.00
188	तीव्र अग्नाशयशोथ और अग्नाशय के अन्य रोग	0.29	0.51	0.37	0.36





Cause Group No.	Disease	Insured Persons		Families	
		2022-23	2023-24	2022-23	2023-24
1	2	3	4	5	6
150	Other peripheral vascular diseases	0.39	0.52	0.53	0.32
151	Arterial embolism and thrombosis	0.14	0.15	0.49	0.12
152	Other diseases of arteries, arterioles and capillaries	0.10	0.48	0.16	0.06
153	Phlebitis, thrombophlebitis, venous embolism and thrombosis	0.80	0.64	0.60	0.65
154	Varicose veins of lower extremities	1.34	1.39	1.46	1.90
155	Haemorrhoids	23.88	18.85	25.08	16.94
156	Other diseases of the circulatory system	0.51	1.15	0.62	0.61
157	Acute pharyngitis and acute tonsillitis	33.06	25.70	35.05	23.92
158	Acute laryngitis and tracheitis	1.93	1.36	2.04	1.78
159	Other acute upper respiratory infections	21.44	19.17	21.89	20.58
160	Influenza	2.87	37.87	2.86	2.61
161	Pneumonia	0.90	1.02	1.06	0.83
162	Acute bronchitis and acute bronchiolitis	3.82	2.52	3.67	3.43
163	Chronic sinusitis	1.81	1.35	1.88	1.58
164	Other diseases of nose and nasal sinuses	2.28	2.00	1.97	1.91
165	Chronic disease of tonsils and adenoids	0.75	0.76	0.73	0.81
166	Other diseases of upper respiratory tract	7.88	6.13	7.09	6.62
167	Bronchitis, emphysema and other chronic obstructive pulmonary diseases	4.30	3.80	7.90	7.15
168	Asthma	23.54	6.51	7.43	6.69
169	Bronchiectasis	0.63	0.52	0.57	0.48
170	Pneumoconiosis	0.20	0.21	0.26	0.36
171	Other diseases of the respiratory system	10.91	7.38	10.62	7.81
172	Dental caries	5.26	4.65	4.55	5.09
173	Other disorders of teeth and supporting structures	3.85	3.17	3.60	3.29
174	Other diseases of the oral cavity, salivary glands and jaws	3.37	2.49	2.00	1.29
175	Gastric and duodenal ulcer	7.35	5.89	7.51	4.87
176	Gastritis and duodenitis	27.28	20.99	28.12	52.59
177	Other diseases of oesophagus, stomach and duodenum	3.28	2.75	2.62	2.60
178	Diseases of appendix	0.38	0.40	0.31	0.25
179	Inguinal hernia	0.43	0.47	0.44	0.48
180	Other hernia	0.32	0.35	0.26	0.29
181	Crohns disease and ulcerative colitis	0.19	0.21	0.24	0.29
182	Paralytic ileus and intestinal obstruction without hernia	0.04	0.25	0.08	0.02
183	Diverticular disease of intestine	0.03	0.33	0.07	0.05
184	Other diseases of intestines and peritoneum	0.19	0.53	0.15	0.29
185	Alcoholic liver disease	0.56	0.75	0.77	0.79
186	Other diseases of liver	0.37	0.53	0.32	0.39
187	Cholelithiasis and cholecystitis	1.02	1.09	0.96	1.00
188	Acute pancreatitis and other diseases of the pancreas	0.29	0.51	0.37	0.36



कारण समूह संख्या	बीमारी	बीमाकृत व्यक्ति		परिवार	
		2022-23	2023-24	2022-23	2023-24
1	2	3	4	5	6
189	पाचन तंत्र के अन्य रोग	24.00	18.79	26.59	16.84
190	त्वचा और चमड़े के नीचे के ऊतकों के संक्रमण	12.15	9.54	11.89	10.05
191	त्वचा और चमड़े के नीचे के ऊतकों के अन्य रोग	8.21	6.86	7.34	7.05
192	रुमेटी गठिया और अन्य सूजन संबंधी पॉलीआर्थ्रोपैथी	4.84	3.68	4.41	3.89
193	आर्थ्रोसिस	13.80	11.62	15.14	10.44
194	अंगों की अधिग्रहित विकृतियाँ	0.75	0.58	1.32	0.63
195	जोड़ों के अन्य विकार	6.58	5.02	6.89	5.98
196	प्रणालीगत संयोजी ऊतक विकार	0.82	0.82	0.66	0.66
197	ग्रीवा और अन्य इंटरवर्टेब्रल डिस्क विकार	6.44	5.18	7.65	2.88
198	अन्य जोसोपैथियाँ	1.08	0.93	0.60	0.76
199	नरम ऊतक विकार	0.97	1.29	0.77	1.30
200	हड्डी के घनत्व और संरचना के विकार	6.94	6.09	8.44	4.62
201	ऑस्टियोमाइलाइटिस	0.17	0.16	0.19	0.18
202	मस्क्युलोस्केलेटल सिस्टम और संयोजी ऊतक के अन्य रोग	15.96	12.23	24.32	17.10
203	तीव्र और तेजी से प्रगतिशील नेफ्रिटिक सिंड्रोम	0.10	0.08	0.18	0.16
204	अन्य ग्लोमेरुलर रोग	0.12	0.14	0.25	0.12
205	रीनल ट्यूब्यूलो-इंटरस्टिशियल रोग	0.04	0.09	0.34	0.05
206	गुर्दे की विफलता	0.35	0.34	0.41	0.32
207	यूरोलिथियासिस	1.42	1.37	1.18	1.19
208	सिस्टिटिस	1.56	1.33	1.68	1.24
209	मूत्र प्रणाली के अन्य रोग	2.80	2.46	3.12	3.40
210	प्रोस्टेट का हाइपरप्लासिया	1.01	0.58	0.80	0.71
211	प्रोस्टेट के अन्य विकार	0.19	0.26	0.53	0.17
212	हाइड्रोसेल और स्पर्मेटोसेल	0.51	0.53	0.66	0.45
213	रंडडेट पर्प्युस, फिमोसिस और पैराफिमोसिस	0.07	0.10	0.07	0.07
214	पुरुष जननांग अंगों के अन्य रोग	1.05	1.09	1.09	0.64
215	स्तन के विकार	0.59	0.53	0.58	0.52
216	सल्पिंगिटिस और ओओफोराइटिस	0.18	0.12	0.71	0.30
217	गर्भाशय ग्रीवा की सूजन संबंधी बीमारी	0.27	0.24	0.32	0.41
218	महिला श्रोणि अंगों की अन्य सूजन संबंधी बीमारियाँ	1.51	1.50	1.83	1.43
219	एंडोमेट्रियोसिस	0.18	0.18	0.18	0.14
220	महिला जननांग आगे को बढ़ाव	0.31	0.29	0.28	0.25
221	अंडाशय, फैलोपियन ट्यूब और व्यापक लिगामेंट के गैर-सूजन संबंधी विकार	0.07	0.08	0.05	0.07
222	मासिक धर्म के विकार	6.28	2.57	3.37	2.75
223	रजोनिवृत्ति और अन्य पेरिमेनोपॉज़ल विकार	5.01	5.71	7.58	5.53
224	महिला बांझपन	0.58	0.58	0.60	0.58
225	जननांग-मूत्र पथ के अन्य विकार	1.35	0.69	0.86	0.65
226	सहज गर्भपात	1.02	0.26	0.30	0.19
227	चिकित्सा गर्भपात	0.02	0.04	0.04	0.03



Cause Group No.	Disease	Insured Persons		Families	
		2022-23	2023-24	2022-23	2023-24
1	2	3	4	5	6
189	Other diseases of the digestive system	24.00	18.79	26.59	16.84
190	Infections of the skin and subcutaneous tissue	12.15	9.54	11.89	10.05
191	Other diseases of the skin and subcutaneous tissue	8.21	6.86	7.34	7.05
192	Rheumatoid arthritis and other inflammatory polyarthropathies	4.84	3.68	4.41	3.89
193	Arthrosis	13.80	11.62	15.14	10.44
194	Acquired deformities of limbs	0.75	0.58	1.32	0.63
195	Other disorders of joints	6.58	5.02	6.89	5.98
196	Systemic connective tissue disorders	0.82	0.82	0.66	0.66
197	Cervical and other intervertebral disk disorders	6.44	5.18	7.65	2.88
198	Other dorsopathies	1.08	0.93	0.60	0.76
199	Soft tissue disorders	0.97	1.29	0.77	1.30
200	Disorders of bone density and structure	6.94	6.09	8.44	4.62
201	Osteomyelitis	0.17	0.16	0.19	0.18
202	Other diseases of the musculoskeletal system and connective tissue	15.96	12.23	24.32	17.10
203	Acute and rapidly progressive nephritic syndromes	0.10	0.08	0.18	0.16
204	Other glomerular diseases	0.12	0.14	0.25	0.12
205	Renal tubulo-interstitial diseases	0.04	0.09	0.34	0.05
206	Renal failure	0.35	0.34	0.41	0.32
207	Urolithiasis	1.42	1.37	1.18	1.19
208	Cystitis	1.56	1.33	1.68	1.24
209	Other diseases of the urinary system	2.80	2.46	3.12	3.40
210	Hyperplasia of prostate	1.01	0.58	0.80	0.71
211	Other disorders of prostate	0.19	0.26	0.53	0.17
212	Hydrocele and spermatocele	0.51	0.53	0.66	0.45
213	Redundant prepuce, phimosis and paraphimosis	0.07	0.10	0.07	0.07
214	Other diseases of male genital organs	1.05	1.09	1.09	0.64
215	Disorders of breast	0.59	0.53	0.58	0.52
216	Salpingitis and Oophoritis	0.18	0.12	0.71	0.30
217	Inflammatory disease of cervix uteri	0.27	0.24	0.32	0.41
218	Other inflammatory diseases of female pelvic organs	1.51	1.50	1.83	1.43
219	Endometriosis	0.18	0.18	0.18	0.14
220	Female genital prolapse	0.31	0.29	0.28	0.25
221	Noninflammatory disorders of ovary, Fallopian tube and broad ligament	0.07	0.08	0.05	0.07
222	Disorders of menstruation	6.28	2.57	3.37	2.75
223	Menopausal and other perimenopausal disorders	5.01	5.71	7.58	5.53
224	Female infertility	0.58	0.58	0.60	0.58
225	Other disorders of genito-urinary tract	1.35	0.69	0.86	0.65
226	Spontaneous abortion	1.02	0.26	0.30	0.19
227	Medical abortion	0.02	0.04	0.04	0.03



कारण समूह संख्या	बीमारी	बीमाकृत व्यक्ति		परिवार	
		2022-23	2023-24	2022-23	2023-24
1	2	3	4	5	6
228	गर्भाशय में गर्भपात के परिणाम के साथ अन्य गर्भधारण	0.26	0.15	0.19	0.11
229	गर्भावस्था, प्रसव और प्रसवोत्तर अवधि में एडिमा, प्रोटीनुरिया और उच्च रक्तचाप संबंधी विकार	0.37	0.21	0.31	0.11
230	प्लेसेंटा प्रिविया, समय से पहले प्लेसेंटा का अलग होना और प्रसवपूर्व रक्तस्राव	0.07	0.07	0.06	0.05
231	भ्रूण और एमनियोटिक गुहा से संबंधित अन्य मातृ देखभाल और संभावित प्रसव संबंधी समस्याएं	0.04	0.05	0.09	0.04
232	बाधित प्रसव	0.05	0.02	0.02	0.01
233	प्रसवोत्तर रक्तस्राव	0.15	0.15	0.18	0.11
234	गर्भावस्था और प्रसव की अन्य जटिलताएँ	0.34	0.27	0.35	0.32
235	एकल सहज प्रसव	0.10	0.22	0.77	0.78
236	मुख्य रूप से प्रसवोत्तर अवधि और अन्य प्रसूति स्थितियों से संबंधित जटिलताएँ, जिन्हें अन्यत्र वर्गीकृत नहीं किया गया है	0.05	0.06	0.03	0.04
237	मातृ कारकों और गर्भावस्था, प्रसव और प्रसव की जटिलताओं से प्रभावित भ्रूण और नवजात शिशु	0.03	0.05	0.02	0.06
238	धीमी भ्रूण वृद्धि, भ्रूण कुपोषण और कम गर्भ और कम जन्म वजन से संबंधित विकार	0.22	0.16	0.23	0.08
239	जन्म आघात	0.06	0.09	0.01	0.01
240	अंतर्गर्भाशयी हाइपोक्सिया और जन्म श्वासावरोध	0.01	0.02	0.02	0.02
241	प्रसवकालीन अवधि में उत्पन्न होने वाले अन्य श्वसन विकार	0.13	0.02	0.04	0.01
242	जन्मजात संक्रामक और परजीवी रोग	0.04	0.07	0.06	0.03
243	प्रसवकालीन अवधि से संबंधित अन्य संक्रमण	0.04	0.05	0.02	0.01
244	भ्रूण और नवजात शिशु की रक्तसंलायी बीमारी	0.16	0.34	0.18	0.13
245	प्रसवकालीन अवधि में उत्पन्न होने वाली अन्य स्थितियाँ	0.01	0.03	0.24	0.05
246	स्पाइना बिफिडा	0.02	0.09	0.01	0.03
247	तंत्रिका तंत्र की अन्य जन्मजात विकृतियाँ	0.01	0.05	0.04	0.01
248	परिसंचरण तंत्र की जन्मजात विकृतियाँ	0.02	0.16	0.01	0.02
249	फटे होंठ और फटे तालु	0.02	0.02	0.04	0.01
250	छोटी आंत की अनुपस्थिति, गतिहीनता और स्टेनोसिस	0.02	0.03	0.07	0.02
251	पाचन तंत्र की अन्य जन्मजात विकृतियाँ	0.02	0.14	0.13	0.01
252	अंडकोष का उतरना	0.01	0.01	0.03	0.01
253	जननांग-मूत्र प्रणाली की अन्य विकृतियाँ	0.07	0.17	0.12	0.02
254	कूल्हे की जन्मजात विकृतियाँ	0.24	0.03	0.02	0.02
255	पैरों की जन्मजात विकृतियाँ	0.04	0.16	0.06	0.07
256	मस्कुलोस्केलेटल प्रणाली की अन्य जन्मजात विकृतियाँ और विकृतियाँ	0.03	0.05	0.04	0.02
257	अन्य जन्मजात विकृतियाँ	0.36	0.54	0.36	0.31
258	गुणसूत्र संबंधी असामान्यताएँ, अन्यत्र वर्गीकृत नहीं	0.10	0.18	0.17	0.66
259	पेट और पैल्विक दर्द	5.59	5.37	5.79	5.35
260	अज्ञात उत्पत्ति का बुखार	11.33	9.91	11.49	12.42
261	बुढ़ापा	0.73	1.04	0.56	0.55
262	अन्य लक्षण, संकेत और असामान्य नैदानिक और प्रयोगशाला निष्कर्ष, अन्यत्र वर्गीकृत नहीं	1.09	1.26	0.89	1.11



Cause Group No.	Disease	Insured Persons		Families	
		2022-23	2023-24	2022-23	2023-24
1	2	3	4	5	6
228	Other pregnancies with abortive outcome	0.26	0.15	0.19	0.11
229	Oedema, proteinuria and hypertensive disorders in pregnancy, childbirth and the puerperium	0.37	0.21	0.31	0.11
230	Placenta praevia, premature separation of placenta and antepartum haemorrhage	0.07	0.07	0.06	0.05
231	Other maternal care related to foetus and amniotic cavity and possible delivery problems	0.04	0.05	0.09	0.04
232	Obstructed labour	0.05	0.02	0.02	0.01
233	Postpartum haemorrhage	0.15	0.15	0.18	0.11
234	Other complications of pregnancy and delivery	0.34	0.27	0.35	0.32
235	Single spontaneous delivery	0.10	0.22	0.77	0.78
236	Complications predominantly related to the puerperium and other obstetric conditions, not elsewhere classified	0.05	0.06	0.03	0.04
237	Foetus and newborn affected by maternal factors and by complications of pregnancy, labour and delivery	0.03	0.05	0.02	0.06
238	Slow foetal growth, foetal malnutrition and disorders related to short gestation and low birth weight	0.22	0.16	0.23	0.08
239	Birth trauma	0.06	0.09	0.01	0.01
240	Intrauterine hypoxia and birth asphyxia	0.01	0.02	0.02	0.02
241	Other respiratory disorders originating in the perinatal period	0.13	0.02	0.04	0.01
242	Congenital infectious and parasitic diseases	0.04	0.07	0.06	0.03
243	Other infections specific to the perinatal period	0.04	0.05	0.02	0.01
244	Haemolytic disease of foetus and newborn	0.16	0.34	0.18	0.13
245	Other conditions originating in the perinatal period	0.01	0.03	0.24	0.05
246	Spina bifida	0.02	0.09	0.01	0.03
247	Other congenital malformations of the nervous system	0.01	0.05	0.04	0.01
248	Congenital malformations of the circulatory system	0.02	0.16	0.01	0.02
249	Cleft lip and cleft palate	0.02	0.02	0.04	0.01
250	Absence, atresia and stenosis of small intestine	0.02	0.03	0.07	0.02
251	Other congenital malformations of the digestive system	0.02	0.14	0.13	0.01
252	Undescended testicle	0.01	0.01	0.03	0.01
253	Other malformations of the genito-urinary system	0.07	0.17	0.12	0.02
254	Congenital deformities of hip	0.24	0.03	0.02	0.02
255	Congenital deformities of feet	0.04	0.16	0.06	0.07
256	Other congenital malformations and deformations of the musculoskeletal system	0.03	0.05	0.04	0.02
257	Other congenital malformations	0.36	0.54	0.36	0.31
258	Chromosomal abnormalities, not elsewhere classified	0.10	0.18	0.17	0.66
259	Abdominal and pelvic pain	5.59	5.37	5.79	5.35
260	Fever of unknown origins	11.33	9.91	11.49	12.42
261	Senility	0.73	1.04	0.56	0.55
262	Other symptoms, signs and abnormal clinical and laboratory findings, not elsewhere classified	1.09	1.26	0.89	1.11



कारण समूह संख्या	बीमारी	बीमाकृत व्यक्ति		परिवार	
		2022-23	2023-24	2022-23	2023-24
1	2	3	4	5	6
263	खोपड़ी और चेहरे का फ्रैक्चर हड्डियाँ	0.29	0.15	0.28	0.06
264	गर्दन, वक्ष या श्रोणि का फ्रैक्चर	0.06	0.15	0.03	0.08
265	फीमर का फ्रैक्चर	0.26	0.37	0.21	0.22
266	अन्य अंग की हड्डियों का फ्रैक्चर	1.31	1.26	1.05	0.80
267	कई शारीरिक क्षेत्रों से जुड़े फ्रैक्चर	0.57	0.46	0.54	0.57
268	निर्दिष्ट और कई शारीरिक क्षेत्रों की अव्यवस्था, मोच और खिंचाव	2.89	3.00	3.07	2.82
269	आंख और कक्षा की चोट	0.88	0.74	0.79	0.75
270	अंतः कपालीय चोट	0.28	0.28	0.35	0.21
271	अन्य आंतरिक अंगों की चोट	0.08	0.09	0.21	0.10
272	निर्दिष्ट और कई शारीरिक क्षेत्रों की कुचलने वाली चोटें और दर्दनाक विच्छेदन	1.41	0.95	1.09	0.73
273	निर्दिष्ट, अनिर्दिष्ट और कई शारीरिक क्षेत्रों की अन्य चोटें	4.29	3.84	3.28	2.98
274	प्राकृतिक छिद्र से विदेशी शरीर के प्रवेश के प्रभाव	0.98	0.19	0.11	0.17
275	जलन और क्षरण	0.97	1.00	1.08	0.83
276	दवाओं और जैविक पदार्थों द्वारा विषाक्तता	0.16	0.08	0.25	0.05
277	स्रोत के रूप में मुख्य रूप से गैर-औषधीय पदार्थों के विषाक्त प्रभाव	0.13	0.12	0.15	0.08
278	दुर्व्यवहार सिंड्रोम	0.11	0.03	0.16	0.03
279	बाहरी कारणों के अन्य और अनिर्दिष्ट प्रभाव	0.29	0.26	0.27	0.18
280	आघात की कुछ शुरुआती जटिलताएँ और शल्य चिकित्सा और चिकित्सा देखभाल की जटिलताएँ, जो अन्यत्र वर्गीकृत नहीं हैं	0.11	0.11	0.13	0.08
281	चोटों, विषाक्तता और बाहरी कारणों के अन्य परिणामों के परिणाम	0.09	0.05	0.05	0.03
282	जांच और जाँच के लिए स्वास्थ्य सेवाओं का सामना करने वाले व्यक्ति	0.52	0.52	0.39	0.27
283	लक्षणहीन मानव इन्फ्लुएंजाईवायरस वायरस खरचआईवी, संक्रमण की स्थिति	0.07	0.07	0.06	0.06
284	अन्य व्यक्ति संचारी रोग से संबंधित संभावित स्वास्थ्य खतरों के साथ	0.02	0.09	0.03	0.01
285	गर्भनिरोधक प्रबंधन	0.32	0.25	0.36	0.23
286	गर्भावस्था की प्रसवपूर्व जांच और अन्य पर्यवेक्षण	1.01	1.64	1.42	1.77
287	जन्म स्थान के अनुसार जीवित शिशु	0.37	0.13	0.57	0.08
288	प्रसवोत्तर देखभाल और जांच	0.54	0.48	0.58	0.66
289	विशिष्ट प्रक्रियाओं और स्वास्थ्य देखभाल के लिए स्वास्थ्य सेवाओं का सामना करने वाले व्यक्ति	0.25	0.29	0.08	0.69
290	अन्य कारणों से स्वास्थ्य सेवाओं का सामना करने वाले व्यक्ति	0.54	0.97	0.22	1.71
	<b>कुल (नए मामलों की संख्या)</b>	<b>631.95</b>	<b>564.99</b>	<b>645.72</b>	<b>558.11</b>

# प्रति 1000 बीमित महिला कर्मचारी अनाश्रित



Cause Group No.	Disease	Insured Persons		Families	
		2022-23	2023-24	2022-23	2023-24
1	2	3	4	5	6
263	Fracture of skull and facial bones	0.29	0.15	0.28	0.06
264	Fracture of neck, thorax or pelvis	0.06	0.15	0.03	0.08
265	Fracture of femur	0.26	0.37	0.21	0.22
266	Fractures of other limb bones	1.31	1.26	1.05	0.80
267	Fractures involving multiple body regions	0.57	0.46	0.54	0.57
268	Dislocations, sprains and strains of specified and multiple body regions	2.89	3.00	3.07	2.82
269	Injury of eye and orbit	0.88	0.74	0.79	0.75
270	Intracranial injury	0.28	0.28	0.35	0.21
271	Injury of other internal organs	0.08	0.09	0.21	0.10
272	Crushing injuries and traumatic amputations of specified and multiple body regions	1.41	0.95	1.09	0.73
273	Other injuries of specified, unspecified and multiple body regions	4.29	3.84	3.28	2.98
274	Effects of foreign body entering through natural orifice	0.98	0.19	0.11	0.17
275	Burns and corrosions	0.97	1.00	1.08	0.83
276	Poisoning by drugs and biological substances	0.16	0.08	0.25	0.05
277	Toxic effects of substances chiefly nonmedicinal as to source	0.13	0.12	0.15	0.08
278	Maltreatment syndromes	0.11	0.03	0.16	0.03
279	Other and unspecified effects of external causes	0.29	0.26	0.27	0.18
280	Certain early complications of trauma and complications of surgical and medical care, not elsewhere classified	0.11	0.11	0.13	0.08
281	Sequelae of injuries, of poisoning and of other consequences of external causes	0.09	0.05	0.05	0.03
282	Persons encountering health services for examination and investigation	0.52	0.52	0.39	0.27
283	Asymptomatic human immunodeficiency virus [HIV] infection status	0.07	0.07	0.06	0.06
284	Other persons with potential health hazards related to communicable disease	0.02	0.09	0.03	0.01
285	Contraceptive management	0.32	0.25	0.36	0.23
286	Antenatal screening and other supervision of pregnancy	1.01	1.64	1.42	1.77
287	Liveborn infants according to place of birth	0.37	0.13	0.57	0.08
288	Postpartum care and examination	0.54	0.48	0.58	0.66
289	Persons encountering health services for specific procedures and health care	0.25	0.29	0.08	0.69
290	Persons encountering health services for other reasons	0.54	0.97	0.22	1.71
	<b>Total (Number of new cases)</b>	<b>631.95</b>	<b>564.99</b>	<b>645.72</b>	<b>558.11</b>

# Per 1000 insured women employees exposed



परिशिष्ट - III - ड (क)

दिल्ली स्थित क.रा.बी. निगम औषधालयों में वर्ष 2023-24 के लिए परिवार कल्याण का वार्षिक विवरण

क्र. सं.	दिल्ली में स्थित क.रा.बी. निगम औषधालयों का नाम	नसबंदी	नलीबंदी	वास्तविक बंध्यकरण	अन्तः गर्भ उपाय	गर्भ का चिकित्सीय समापन	निरोध	गर्भ निरोधक गोलियां	मामलों की कुल संख्या
1	2	3	4	5	6	7	8	9	10
1	आजादपुर	0	0	0	0	0	5150	351	5501
2	द्वारका सेक्टर-7	0	0	0	5	0	2940	219	3164
3	फैक्टरी रोड	1	1	1	4	0	6170	19	6196
4	इंद्रलोक	0	0	0	0	0	7040	45	7085
5	आई-ब्लॉक, करमपुरा	0	0	0	0	0	1100	41	1141
6	जंगपुरा	0	0	0	0	0	515	14	529
7	जहांगीरपुरी	0	0	0	0	0	3400	403	3803
8	ज्वालापुरी	0	0	0	0	0	5500	103	5603
9	कालकाजी	0	0	0	0	0	4976	115	5091
10	मादीपुर	0	0	0	0	0	2180	30	2210
11	मयूर विहार	0	0	0	0	0	94	51	145
12	मंगोलपुरी	0	0	0	0	0	7400	110	7510
13	मोरीगेट	0	0	0	0	2	0	7	9
14	मायापुरी-I	0	0	0	0	0	3480	140	3620
15	मायापुरी-II	0	0	0	0	0	1830	71	1901
16	महरौली	0	0	0	0	0	5400	29	5429
17	नंद नगरी	0	0	0	0	0	4459	446	4905
18	नरेला	0	0	0	0	0	3000	203	3203
19	एनआईए-1	0	0	0	0	0	2600	65	2665
20	नजफगढ़	0	0	0	0	0	4950	206	5156
21	ओखला मोदी मिल*	0	0	0	0	0	0	0	0
22	ओखला फेज-1	0	0	0	0	0	7260	104	7364
23	पहाड़गंज**	0	0	0	0	0	0	0	0
24	रघुबीर नगर	0	0	0	0	0	4490	81	4571
25	रोहिणी सेक्टर -5	0	0	0	0	0	6240	170	6410
26	सीलमपुर	0	0	0	0	0	4100	257	4357
27	शास्त्री नगर	0	0	0	0	0	850	4	854
28	सब्जी मंडी	0	0	0	0	0	680	7	687
29	तिगरी	0	0	0	0	0	3930	56	3986
30	तिलक नगर	0	0	0	0	0	140	16	156
31	वी.के. नगर	0	0	0	0	0	1260	157	1417
32	वजीरपुर	0	0	0	0	0	2100	14	2114

\* ओखला फेज I के परिसर में काम करना

\*\* एनआईए-1 के परिसर में काम करना



## APPENDIX – III – E (A)

## Annual Statement of Family Welfare for the year 2023-24 in ESIC Dispensaries of Delhi

Sl. No.	Name of ESIC Dispensaries Delhi	Vasectomy	Tubectomy	Actual Steriz.	I.U.D.	M.T.P.	Nirodh	Oral Pills	Total No. of cases
1	2	3	4	5	6	7	8	9	10
1	Azadpur	0	0	0	0	0	5150	351	5501
2	Dwarka Sec.-7	0	0	0	5	0	2940	219	3164
3	Factory Road	1	1	1	4	0	6170	19	6196
4	Inderlok	0	0	0	0	0	7040	45	7085
5	I-Block, Karampura	0	0	0	0	0	1100	41	1141
6	Jungpura	0	0	0	0	0	515	14	529
7	Jahangirpuri	0	0	0	0	0	3400	403	3803
8	Jwalapuri	0	0	0	0	0	5500	103	5603
9	Kalkaji	0	0	0	0	0	4976	115	5091
10	Madipur	0	0	0	0	0	2180	30	2210
11	Mayur Vihar	0	0	0	0	0	94	51	145
12	Mangolpuri	0	0	0	0	0	7400	110	7510
13	Morigate	0	0	0	0	2	0	7	9
14	Mayapuri-I	0	0	0	0	0	3480	140	3620
15	Mayapuri-II	0	0	0	0	0	1830	71	1901
16	Mehrauli	0	0	0	0	0	5400	29	5429
17	Nand Nagri	0	0	0	0	0	4459	446	4905
18	Narela	0	0	0	0	0	3000	203	3203
19	NIA-1	0	0	0	0	0	2600	65	2665
20	Najafgarh	0	0	0	0	0	4950	206	5156
21	Okhla Modi Mill*	0	0	0	0	0	0	0	0
22	Okhla Phase-I	0	0	0	0	0	7260	104	7364
23	Paharganj**	0	0	0	0	0	0	0	0
24	Raghubir Nagar	0	0	0	0	0	4490	81	4571
25	Rohini Sec.-5	0	0	0	0	0	6240	170	6410
26	Seelampur	0	0	0	0	0	4100	257	4357
27	Shastri Nagar	0	0	0	0	0	850	4	854
28	Subzi Mandi	0	0	0	0	0	680	7	687
29	Tigri	0	0	0	0	0	3930	56	3986
30	Tilak Vihar	0	0	0	0	0	140	16	156
31	V.K Nagar	0	0	0	0	0	1260	157	1417
32	Wazirpur	0	0	0	0	0	2100	14	2114

\* Working under the premises of Okhla phase I

\*\* Working under the premises of NIA-1



परिशिष्ट - III - ड (ख)

क.रा.बी. निगम अस्पतालों में वर्ष 2023-24 के लिए परिवार कल्याण का वार्षिक विवरण

क्र. सं.	राज्य का नाम	क.रा.बी. निगम अस्पतालों का नाम	नसबंदी	नलीबंदी	वास्तविक बंध्यकरण	अन्तः गर्भ उपाय	गर्भ का चिकित्सीय समापन	निरोध	गर्भ निरोधक गोलियाँ	मामलों की कुल संख्या
1	2	3	4	5	6	7	8	9	10	11
1.	आंध्र प्रदेश	काकीनाडा	0	0	0	0	0	0	0	0
2.	असम	बेलटोला, गुवाहाटी	0	49	12	0	2	0	0	63
3.	असम	तिनसुकिया	0	0	0	0	0	0	0	0
4.	बिहार	बिहटा	0	74	0	197	28	207 पैकेट (प्रति पैकेट 5 पीस)	100 पैकेट	606
5.	बिहार	फुलवारीशरीफ	0	2	0	0	6	0	0	8
6.	चंडीगढ़	रामदरबार	1	58	58	159	19	4560	0	4855
7.	छत्तीसगढ़	भिलाई	0	0	0	0	0	0	0	0
8.	छत्तीसगढ़	कोरबा	0	0	0	0	0	0	0	0
9.	छत्तीसगढ़	रायपुर	0	0	0	1	0	27	2	30
10.	छत्तीसगढ़	रायगढ़	0	0	0	0	0	0	0	0
11.	दिल्ली	बसईदारापुर	0	224	224	976	63	6170	1469	9126
12.	दिल्ली	रोहिणी	0	16	151	482	58	16710	611	18028
13.	दिल्ली	झिलमिल	4	156	0	350	23	7710	1298	9541
14.	दिल्ली	ओखला	1	151	152	527	45	9500	250	10474
15.	गुजरात	अंकलेश्वर	1	9	0	2	0	0	0	12
16.	गुजरात	बापूनगर	0	94	94	3	49	5880	1043	7163
17.	गुजरात	नरोदा	0	4	0	12	0	0	0	16
18.	गुजरात	वापी	0	11	0	1	0	558	362	932
19.	हरियाणा	गुड़गांव	0	248	248	81	51	270	126	776
20.	हरियाणा	मानेसर	0	142	0	161	46	0	4494	4843
21.	हरियाणा	फरीदाबाद	0	0	578	412	179	32164	792	34125
22.	हिमाचल प्रदेश	बढ़ी	0	84	84	107	26	26	73	400
23.	जम्मू-कश्मीर	बाड़ी ब्राह्मणा	0	0	0	40	56	120	500	716
24.	झारखंड	आदित्यपुर	0	39	0	0	0	0	0	39
25.	झारखंड	नामकुम, रांची	0	24	8	9	0	523	547	1111
26.	झारखंड	मैथन	0	0	0	0	0	0	0	0
27.	कर्नाटक	पीन्या	0	56	56	15	11	0	0	138
28.	कर्नाटक	राजाजीनगर, बेंगलुरु	0	713	713	57	51	7786	84	9404



## APPENDIX – III – E (B)

### Annual Statement of Family Welfare for the year 2023-24 in ESIC Hospitals

Sl. No.	Name of State	Name of ESIC Hospitals	Vasectomy	Tubectomy	Actual Steriz.	I.U.D	M.T.P	Nirodh	Oral Pills	Total No. of cases
1	2	3	4	5	6	7	8	9	10	11
1.	Andhra Pradesh	Kakinada	0	0	0	0	0	0	0	0
2.	Assam	Beltola, Guwahati	0	49	12	0	2	0	0	63
3.	Assam	Tinsukia	0	0	0	0	0	0	0	0
4.	Bihar	Bihta	0	74	0	197	28	207 pkt (5 pc per packet)	100 pkt	606
5.	Bihar	Phulwarisharif	0	2	0	0	6	0	0	8
6.	Chandigarh	Ramdarbar	1	58	58	159	19	4560	0	4855
7.	Chhattisgarh	Bhilai	0	0	0	0	0	0	0	0
8.	Chhattisgarh	Korba	0	0	0	0	0	0	0	0
9.	Chhattisgarh	Raipur	0	0	0	1	0	27	2	30
10.	Chhattisgarh	Raigarh	0	0	0	0	0	0	0	0
11.	Delhi	Basaidarapur	0	224	224	976	63	6170	1469	9126
12.	Delhi	Rohini	0	16	151	482	58	16710	611	18028
13.	Delhi	Jhilmil	4	156	0	350	23	7710	1298	9541
14.	Delhi	Okhla	1	151	152	527	45	9500	250	10474
15.	Gujarat	Ankleshwar	1	9	0	2	0	0	0	12
16.	Gujarat	Bapunagar	0	94	94	3	49	5880	1043	7163
17.	Gujarat	Naroda	0	4	0	12	0	0	0	16
18.	Gujarat	Vapi	0	11	0	1	0	558	362	932
19.	Haryana	Gurgaon	0	248	248	81	51	270	126	776
20.	Haryana	Manesar	0	142	0	161	46	0	4494	4843
21.	Haryana	Faridabad	0	0	578	412	179	32164	792	34125
22.	Himachal Pradesh	Baddi	0	84	84	107	26	26	73	400
23.	J&K	Bari Brahmna	0	0	0	40	56	120	500	716
24.	Jharkhand	Adityapur	0	39	0	0	0	0	0	39
25.	Jharkhand	Namkum, Ranchi	0	24	8	9	0	523	547	1111
26.	Jharkhand	Maithan	0	0	0	0	0	0	0	0
27.	Karnataka	Peenya	0	56	56	15	11	0	0	138
28.	Karnataka	Rajajinagar, Bangalore	0	713	713	57	51	7786	84	9404



## वार्षिक रिपोर्ट 2023-24

क्र. सं.	राज्य का नाम	क.रा.बी. निगम अस्पतालों का नाम	नसबंदी	नलीबंदी	वास्तविक बंध्यकरण	अन्तः गर्भ उपाय	गर्भ का विकिर्त्सीय समापन	निरोध	गर्भ निरोधक गोल्यां	मामलों की कुल संख्या
1	2	3	4	5	6	7	8	9	10	11
29.	कर्नाटक	गुलबर्गा	0	262	262	297	72	623	2	1518
30.	केरल	आश्रमम, कोल्लम	0	41	16	11	3	0	0	71
31.	केरल	एडुकोन	0	12	5	0	0	0	0	17
32.	केरल	उद्योगमंडल	0	127	127	3	0	0	0	257
33.	मध्य प्रदेश	नंदानगर, इंदौर	0	240	0	15	157	542	231	1185
34.	मध्य प्रदेश	भोपाल	0	0	0	35	0	2000	1000	3035
35.	महाराष्ट्र	अंधेरी	0	60	0	51	67	0	167	345
36.	महाराष्ट्र	बिबवेवाडी, पुणे	0	30	30	5	74	53	50	242
37.	महाराष्ट्र	कोल्हापुर	0	0	0	0	0	50	28	78
38.	ओडिशा	अंगुल	0	0	0	0	0	0	0	0
39.	ओडिशा	राउरकेला	0	0	0	0	0	0	0	0
40.	पंजाब	लुधियाना	0	179	179	15	39	1926	689	3027
41.	राजस्थान	अलवर	0	0	163	0	0	0	0	163
42.	राजस्थान	भिवाड़ी	0	0	0	0	0	0	0	0
43.	राजस्थान	जयपुर	1	117	118	30	21	4545	636	5468
44.	राजस्थान	उदयपुर	0	0	1	0	0	0	0	1
45.	राजस्थान	बीकानेर	0	0	0	0	0	0	0	0
46.	राजस्थान	कोटा	0	0	0	32	4	0	122	158
47.	तमिलनाडु	के.के.नगर, चेन्नई	0	358	69	445	81	1050	51	2054
48.	तमिलनाडु	तिरुनेलवेली	0	47	47	55	32	2260	43	2484
49.	तमिलनाडु	तिरुपुर	0	0	0	0	0	0	0	0
50.	तेलंगाना	सनथनगर	20	485	505	46	214	50	150	1470
51.	तेलंगाना	एस.एस.सनथनगर	0	0	0	0	0	0	0	0
52.	उत्तर प्रदेश	बरेली	0	0	0	0	0	0	0	0
53.	उत्तर प्रदेश	जाजमऊ, कानपुर	0	0	0	1	5	0	20	26
54.	उत्तर प्रदेश	सरोजिनी नगर, लखनऊ	0	4	0	11	0	0	0	15
55.	उत्तर प्रदेश	नोएडा	0	160	160	0	0	0	45	365
56.	उत्तर प्रदेश	साहिबाबाद	0	19	19	10	4	239	55	346
57.	उत्तर प्रदेश	वाराणसी	0	61	61	9	32	0	0	163
58.	उत्तराखंड	रुद्रपुर	0	1	0	2	66	0	221	290
59.	पश्चिम बंगाल	जोका	0	322	322	63	24	3480	1209	5420

# ANNUAL REPORT 2023-24



Sl. No.	Name of State	Name of ESIC Hospitals	Vasectomy	Tubectomy	Actual Steriz.	I.U.D	M.T.P	Nirodh	Oral Pills	Total No. of cases
1	2	3	4	5	6	7	8	9	10	11
29.	Karnataka	Gulbarga	0	262	262	297	72	623	2	1518
30.	Kerala	Asramam, Kollam	0	41	16	11	3	0	0	71
31.	Kerala	Ezhukone	0	12	5	0	0	0	0	17
32.	Kerala	Udyogamandal	0	127	127	3	0	0	0	257
33.	Madhya Pradesh	Nandanagar, Indore	0	240	0	15	157	542	231	1185
34.	Madhya Pradesh	Bhopal	0	0	0	35	0	2000	1000	3035
35.	Maharashtra	Andheri	0	60	0	51	67	0	167	345
36.	Maharashtra	Bibvewadi,Pune	0	30	30	5	74	53	50	242
37.	Maharashtra	Kolhapur	0	0	0	0	0	50	28	78
38.	Odisha	Angul	0	0	0	0	0	0	0	0
39.	Odisha	Rourkela	0	0	0	0	0	0	0	0
40.	Punjab	Ludhiana	0	179	179	15	39	1926	689	3027
41.	Rajasthan	Alwar	0	0	163	0	0	0	0	163
42.	Rajasthan	Bhiwadi	0	0	0	0	0	0	0	0
43.	Rajasthan	Jaipur	1	117	118	30	21	4545	636	5468
44.	Rajasthan	Udaipur	0	0	1	0	0	0	0	1
45.	Rajasthan	Bikaner	0	0	0	0	0	0	0	0
46.	Rajasthan	Kota	0	0	0	32	4	0	122	158
47.	Tamil Nadu	K.K.Nagar, Chennai	0	358	69	445	81	1050	51	2054
48.	Tamil Nadu	Tirunelveli	0	47	47	55	32	2260	43	2484
49.	Tamil Nadu	Tirupur	0	0	0	0	0	0	0	0
50.	Telangana	Sanathnagar	20	485	505	46	214	50	150	1470
51.	Telangana	S.S.Sanathnagar	0	0	0	0	0	0	0	0
52.	Uttar Pradesh	Bareilly	0	0	0	0	0	0	0	0
53.	Uttar Pradesh	Jajmau, Kanpur	0	0	0	1	5	0	20	26
54.	Uttar Pradesh	Sarojini Nagar, Lucknow	0	4	0	11	0	0	0	15
55.	Uttar Pradesh	Noida	0	160	160	0	0	0	45	365
56.	Uttar Pradesh	Sahibabad	0	19	19	10	4	239	55	346
57.	Uttar Pradesh	Varanasi	0	61	61	9	32	0	0	163
58.	Uttarakhand	Rudrapur	0	1	0	2	66	0	221	290
59.	West Bengal	Joka	0	322	322	63	24	3480	1209	5420

## परिशिष्ट - III - च (क)

दिल्ली स्थित क.रा.बी. निगम औषधालयों में वर्ष 2023-24 के लिए प्रतिरोधक टीके का वार्षिक विवरण



क्र. सं.	क.रा.बी. निगम औषधालयों के नाम	बी.सी.जी.	खसरा	डी.पी. टी	पोलियो	डी.टी	टी.टी (प्रसूतिपूर्व)	टी.टी अन्य	हेपेटाइटिस-बी	आईपीवी	पीसीवी	टीडी	विटामिन ए	एम.एम. आर	पेंटा	रोटा वायरस	कुल
1	2	3	4	5	6	7	8	9	10	11	12	13	14	15	16	17	18
1	आजादपुर	0	8	14	34	13	16	22	0	9	11	40	90	1	25	26	309
2	द्वारका, सेक्टर-7	0	3	3	10	0	24	34	0	7	7	1	13	1	8	8	119
3	फैक्टरी रोड	2	50	92	155	32	37	378	1	115	119	25	344	42	0	105	1497
4	I ब्लॉक, करमपुरा	0	17	42	89	9	72	29	0	36	38	66	36	5	47	47	533
5	इंद्रलोक	0	9	7	30	6	0	11	0	22	22	59	26	3	0	29	224
6	जहांगीर पुरी	0	9	23	52	8	0	13	0	17	30	79	54	2	27	40	354
7	जंगपुरा	0	8	6	6	6	0	0	0	15	15	8	48	11	15	138	276
8	ज्वालापुरी	0	20	32	120	0	17	479	0	93	93	267	95	0	92	94	1402
9	कालकाजी	0	53	57	167	4	0	0	0	119	116	269	119	22	0	110	1036
10	मादीपुर	0	2	32	36	0	0	0	0	19	17	58	0	8	33	207	412
11	मंगोल पुरी	0	87	46	157	71	171	0	0	67	99	151	183	43	0	110	1185
12	मयूर विहार फेज	1	23	18	54	0	0	218	5	55	57	7	0	6	0	51	495
13	मायापुरी I	0	3	21	24	11	0	0	0	21	23	108	37	2	0	23	273
14	मायापुरी II	0	6	20	66	11	119	350	0	43	43	30	49	4	59	0	800
15	महरौली	0	30	45	128	97	72	138	0	94	92	77	136	22	0	88	1019
16	मोरीगेट	0	0	7	10	2	0	7	0	6	9	9	7	3	6	66	132
17	नजफगढ़	0	25	40	112	11	160	299	0	74	74	31	84	9	79	81	1079
18	नंद नगरी	0	40	71	198	47	0	0	0	119	119	63	151	26	127	127	1088
19	नरेला	0	31	35	99	0	27	55	0	26	41	138	0	0	0	0	452
20	एनआईए I	0	0	35	76	0	0	360	0	46	47	168	83	10	59	59	943

## APPENDIX – III – F (A)

Annual Comparative Statement of Immunization for the year 2023-24 in ESIC Dispensaries of Delhi

S. No.	Name of ESIC Dispensaries	B.C.G.	Measles	D.P.T	Polio	D.T	T.T (Antenetal)	T.T Other	Hepatitis-B	IPV	PCV	TD	Vitamin A	M.M.R	Penta	Rota Virus	Total
1	2	3	4	5	6	7	8	9	10	11	12	13	14	15	16	17	18
1	Azadpur	0	8	14	34	13	16	22	0	9	11	40	90	1	25	26	309
2	Dwarka	0	3	3	10	0	24	34	0	7	7	1	13	1	8	8	119
3	Factory Road	2	50	92	155	32	37	378	1	115	119	25	344	42	0	105	1497
4	I Block, Karampura	0	17	42	89	9	72	29	0	36	38	66	36	5	47	47	533
5	Inderlok	0	9	7	30	6	0	11	0	22	22	59	26	3	0	29	224
6	Jahangir Puri	0	9	23	52	8	0	13	0	17	30	79	54	2	27	40	354
7	Jangpura	0	8	6	6	6	0	0	0	15	15	8	48	11	15	138	276
8	Jwalapuri	0	20	32	120	0	17	479	0	93	93	267	95	0	92	94	1402
9	Kalkaji	0	53	57	167	4	0	0	0	119	116	269	119	22	0	110	1036
10	Madipur	0	2	32	36	0	0	0	0	19	17	58	0	8	33	207	412
11	Mangol Puri	0	87	46	157	71	171	0	0	67	99	151	183	43	0	110	1185
12	Mayur Vihar Phase	1	23	18	54	0	0	218	5	55	57	7	0	6	0	51	495
13	Mayapuri I	0	3	21	24	11	0	0	0	21	23	108	37	2	0	23	273
14	Mayapuri II	0	6	20	66	11	119	350	0	43	43	30	49	4	59	0	800
15	Mehrauli	0	30	45	128	97	72	138	0	94	92	77	136	22	0	88	1019
16	Morigate	0	0	7	10	2	0	7	0	6	9	9	7	3	6	66	132
17	Najafgarh	0	25	40	112	11	160	299	0	74	74	31	84	9	79	81	1079
18	Nand Nagri	0	40	71	198	47	0	0	0	119	119	63	151	26	127	127	1088
19	Narela	0	31	35	99	0	27	55	0	26	41	138	0	0	0	0	452
20	NIA I	0	0	35	76	0	0	360	0	46	47	168	83	10	59	59	943



क्र. सं.	क.रा.बी. निगम औषधालयों के नाम	बी.सी.जी.	खसरा	डी.पी. टी	पोलियो	डी.टी	टी.टी (प्रसूतिपूर्व)	टी.टी अन्य	हेपेटाइटिस-बी	आईपीवी	पीसीवी	टीडी	विटामिन ए	एम.एम. आर	पेंटा	रोटा वायरस	कुल
1	2	3	4	5	6	7	8	9	10	11	12	13	14	15	16	17	18
21	ओखला मोदी मिल*	0	0	0	0	0	0	0	0	0	0	0	0	0	0	0	0
22	ओखला फेज ।	0	17	17	44	7	0	319	1	16	16	152	18	3	27	21	658
23	पहाड़गंज**	0	0	0	0	0	0	0	0	0	0	0	0	0	0	0	0
24	रघुबीर नगर	0	56	70	168	0	128	177	0	134	125	39	234	31	144	0	1306
25	रोहिणी सेक्टर 5	0	49	91	266	185	250	79	0	165	165	321	361	105	177	2214	4428
26	सीलमपुर	0	34	37	151	21	0	167	0	90	80	33	140	18	71	61	903
27	शास्त्री नगर	0	6	10	25	0	5	155	0	19	19	24	21	5	21	21	331
28	सब्जी मंडी	0	10	8	23	16	0	208	0	19	19	7	30	3	19	0	362
29	तिगरी	0	21	25	60	13	38	14	0	31	35	37	28	12	43	39	396
30	तिलक विहार	0	46	52	166	0	15	311	0	140	140	193	0	13	0	166	1242
31	वीके नगर	0	0	0	0	0	0	80	0	0	0	0	0	0	0	80	160
32	वजीरपुर	0	0	0	0	0	22	244	0	0	0	0	0	0	0	0	266

\*ओखला फेज । के परिसर में काम करना

\*\*एनआईए । के परिसर में काम करना





S. No.	Name of ESIC Dispensaries	B.C.G.	Measles	D.P.T	Polio	D.T	T.T (Antenetal)	T.T Other	Hepatitis-B	IPV	PCV	TD	Vitamin A	M.M.R	Penta	Rota Virus	Total
1	2	3	4	5	6	7	8	9	10	11	12	13	14	15	16	17	18
21	Okhla Modi Mill*	0	0	0	0	0	0	0	0	0	0	0	0	0	0	0	0
22	Okhla Phase I	0	17	17	44	7	0	319	1	16	16	152	18	3	27	21	658
23	Paharganj**	0	0	0	0	0	0	0	0	0	0	0	0	0	0	0	0
24	Raghubir Nagar	0	56	70	168	0	128	177	0	134	125	39	234	31	144	0	1306
25	Rohini sec 5	0	49	91	266	185	250	79	0	165	165	321	361	105	177	2214	4428
26	Seelampur	0	34	37	151	21	0	167	0	90	80	33	140	18	71	61	903
27	Shastri Nagar	0	6	10	25	0	5	155	0	19	19	24	21	5	21	21	331
28	Subzi Mandi	0	10	8	23	16	0	208	0	19	19	7	30	3	19	0	362
29	Tigri	0	21	25	60	13	38	14	0	31	35	37	28	12	43	39	396
30	Tilak Vihar	0	46	52	166	0	15	311	0	140	140	193	0	13	0	166	1242
31	VK Nagar	0	0	0	0	0	0	80	0	0	0	0	0	0	0	80	160
32	Wazirpur	0	0	0	0	0	22	244	0	0	0	0	0	0	0	0	266

\*Working under the premises of Okhla Phase I

\*\* Working under the premises of NIA I



## परिशिष्ट - III - च (ख)

क.रा.बी. निगम अस्पतालों में वर्ष 2023-24 के लिए प्रतिरोधक टीके का वार्षिक विवरण



क्र. सं.	राज्य का नाम	क.रा.बी. निगम अस्पताल का नाम	बी. सी. जी.	खसरा	डी. पी. टी.	पोलियो	डी. टी.	टी.टी (प्रसूतिपूर्व)	टी.टी अन्य	हेपेटाइटिस-बी	आईपीवी	पी. सी. बी.	टीडी	विटामिन ए	एम. एम. आर.	पेंटा	रोटा वायरस	कुल
1	2	3	4	5	6	7	8	9	10	11	12	13	14	15	16	17	18	19
1.	आंध्र प्रदेश	काकीनाडा	0	0	0	0	0	0	0	0	0	0	0	0	0	0	0	0
2.	असम	बेलदोला, गुवाहाटी	534	504	389	1484	0	338	1044	547	531	646	114	0	0	561	601	7293
3.	असम	तिनसुकिया	0	0	0	0	0	25	5	0	0	0	0	0	0	0	0	30
4.	बिहार	बिहटा	857	145	90	1252	130	0	0	854	356	413	130	146	0	478	464	5315
5.	बिहार	फुलवारीशरीफ	5	36	27	75	0	0	0	4	44	63	137	34	61	0	50	536
6.	चंडीगढ़	रामदरबार	255	122	91	617	0	0	0	255	296	295	656	156	0	309	311	3363
7.	छत्तीसगढ़	भिलाई	0	0	0	0	0	0	0	0	0	0	0	0	0	0	0	0
8.	छत्तीसगढ़	कोरबा	0	0	0	0	0	0	35	0	0	0	0	0	0	0	0	35
9.	छत्तीसगढ़	रायपुर	1	0	0	1	0	0	6	1	0	1	0	0	0	1	1	12
10.	छत्तीसगढ़	रायगढ़	0	0	0	0	0	0	0	0	0	0	0	0	0	0	0	0
11.	दिल्ली	बसईदारापुर	3174	193	244	4404	117	0	4810	3138	869	870	50	460	159	946	947	20381
12.	दिल्ली	रोहिणी	2211	310	432	3936	192	143	0	2214	1259	1204	51	821	232	1226	1241	15472
13.	दिल्ली	झिलमिल	1748	152	173	2581	0	0	0	1800	553	549	1216	0	118	560	9450	18900
14.	दिल्ली	ओखला	2067	104	76	2814	2	0	0	2067	590	590	0	194	45	705	705	9959
15.	गुजरात	अंकलेश्वर	0	1	9	23	0	2	2	0	19	19	0	0	0	22	97	194
16.	गुजरात	बापूनगर	668	140	90	940	0	348	1973	645	201	201	0	179	0	194	5579	11158
17.	गुजरात	नरोदा	0	0	0	0	0	50	414	0	0	0	0	0	0	0	0	464
18.	गुजरात	वापी	53	4	4	48	0	695	1759	29	0	0	0	12	5	4	3	2616
19.	हरियाणा	गुडगांव	1219	123	74	1691	0	199	207	1307	229	326	210	48	0	324	324	6281
20.	हरियाणा	मानेसर	915	124	85	1347	0	703	0	927	302	301	0	142	124	314	316	5600
21.	हरियाणा	फरीदाबाद	3285	1006	0	5555	841	890	0	3489	0	0	0	3603	0	1586	0	20255
22.	हिमाचल प्रदेश	बदी	0	0	0	0	0	0	0	0	0	0	0	0	0	0	0	0
23.	जम्मू-कश्मीर	बाडी ब्राह्मणा	6	16	59	70	14	149	897	21	23	22	14	13	16	20	1326	2666

## APPENDIX – III – F (B)

### Annual statement of Immunization for the year 2023-24 in ESIC Hospitals

S. No.	Name of State	Name of ESIC Hospitals	B. C. G.	Measles	D. P. T.	Polio	D.T	T.T (An-tenetal)	T.T Other	Hepatitis -B	IPV	PCV	TD	Vitamin A	M. M. R.	Penta	Rota Virus	Total
1	2	3	4	5	6	7	8	9	10	11	12	13	14	15	16	17	18	19
1.	Andhra Pradesh	Kakinada	0	0	0	0	0	0	0	0	0	0	0	0	0	0	0	0
2.	Assam	Beltola, Guwahati	534	504	389	1484	0	338	1044	547	531	646	114	0	0	561	601	7293
3.	Assam	Tinsukia	0	0	0	0	0	25	5	0	0	0	0	0	0	0	0	30
4.	Bihar	Bihta	857	145	90	1252	130	0	0	854	356	413	130	146	0	478	464	5315
5.	Bihar	Phulwarisharif	5	36	27	75	0	0	0	4	44	63	137	34	61	0	50	536
6.	Chandigarh	Ramdarbar	255	122	91	617	0	0	0	255	296	295	656	156	0	309	311	3363
7.	Chhattisgarh	Bhilai	0	0	0	0	0	0	0	0	0	0	0	0	0	0	0	0
8.	Chhattisgarh	Korba	0	0	0	0	0	0	35	0	0	0	0	0	0	0	0	35
9.	Chhattisgarh	Raipur	1	0	0	1	0	0	6	1	0	1	0	0	0	1	1	12
10.	Chhattisgarh	Raigarh	0	0	0	0	0	0	0	0	0	0	0	0	0	0	0	0
11.	Delhi	Basaidarapur	3174	193	244	4404	117	0	4810	3138	869	870	50	460	159	946	947	20381
12.	Delhi	Rohini	2211	310	432	3936	192	143	0	2214	1259	1204	51	821	232	1226	1241	15472
13.	Delhi	Jhilmil	1748	152	173	2581	0	0	0	1800	553	549	1216	0	118	560	9450	18900
14.	Delhi	Okhla	2067	104	76	2814	2	0	0	2067	590	590	0	194	45	705	705	9959
15.	Gujarat	Ankleshwar	0	1	9	23	0	2	2	0	19	19	0	0	0	22	97	194
16.	Gujarat	Bapunagar	668	140	90	940	0	348	1973	645	201	201	0	179	0	194	5579	11158
17.	Gujarat	Naroda	0	0	0	0	0	50	414	0	0	0	0	0	0	0	0	464
18.	Gujarat	Vapi	53	4	4	48	0	695	1759	29	0	0	0	12	5	4	3	2616
19.	Haryana	Gurgaon	1219	123	74	1691	0	199	207	1307	229	326	210	48	0	324	324	6281
20.	Haryana	Manesar	915	124	85	1347	0	703	0	927	302	301	0	142	124	314	316	5600
21.	Haryana	Faridabad	3285	1006	0	5555	841	890	0	3489	0	0	0	3603	0	1586	0	20255
22.	Himachal Pradesh	Baddi	0	0	0	0	0	0	0	0	0	0	0	0	0	0	0	0
23.	J&K	Bari Brahma	6	16	59	70	14	149	897	21	23	22	14	13	16	20	1326	2666



क्र. सं.	राज्य का नाम	क.रा.बी. निगम अस्पताल का नाम	बी. सी. जी.	खसरा	डी. पी. टी.	पोलियो	डी. टी.	टी.टी (प्रसूतिपूर्व)	टी.टी अन्य	हेपेटाइटिस-बी	आईपीवी	पी. सी. बी.	टीडी	विटामिन ए	एम. एम. आर.	पेंटा	रोटा वायरस	कुल
1	2	3	4	5	6	7	8	9	10	11	12	13	14	15	16	17	18	19
24.	झारखंड	आदित्यपुर	79	83	49	295	0	398	164	82	120	179	7	102	0	169	168	1895
25.	झारखंड	नामकुम, रांची	110	593	139	458	582	242	118	126	159	230	313	141	136	222	3569	7138
26.	झारखंड	मैथन	0	0	0	0	0	0	20	0	0	0	0	0	0	0	0	20
27.	कर्नाटक	पीन्या	782	225	188	1559	0	0	0	782	493	518	48	328	0	610	614	6147
28.	कर्नाटक	राजाजीनगर, बेंगलुरु	2452	526	359	4367	0	1152	582	2358	1520	1523	94	575	0	1745	17391	34644
29.	कर्नाटक	गुलबर्गा	1256	347	225	2382	22	605	0	1275	613	567	21	187	0	887	859	9246
30.	केरल	आश्रमम, कोल्लम	184	43	39	417	290	0	101	175	251	201	253	67	38	251	234	2544
31.	केरल	एडुकोन	83	0	0	99	0	100	60	137	15	28	91	0	0	30	30	673
32.	केरल	उद्योगमंडल	389	28	25	589	0	285	3017	471	150	163	4	0	0	195	190	5506
33.	मध्य प्रदेश	नंदानगर, इंदौर	1328	384	202	1895	0	552	78	1288	753	827	0	590	0	824	823	9544
34.	मध्य प्रदेश	भोपाल	5	0	27	115	35	24	0	0	59	59	0	40	35	114	113	626
35.	महाराष्ट्र	अंधेरी	499	58	58	822	0	217	29	455	286	254	247	162	36	350	328	3801
36.	महाराष्ट्र	बिबवेवाडी, पुणे	546	126	124	949	0	469	1961	296	319	332	0	88	119	399	404	6132
37.	महाराष्ट्र	कोल्हापुर	0	2	1	2	0	49	424	0	0	1	0	5	0	0	0	484
38.	ओडिशा	अंगुल	0	0	0	0	0	6	283	0	0	0	0	0	0	0	0	289
39.	ओडिशा	राउरकेला	0	0	0	0	0	145	265	0	0	0	0	0	0	0	410	820
40.	पंजाब	लुधियाना	1324	333	240	2402	0	505	0	1301	635	635	43	412	0	678	678	9186
41.	राजस्थान	अलवर	0	311	43	542	19	27	0	598	138	138	17	86	0	169	138	2226
42.	राजस्थान	भिवाड़ी	0	0	0	0	0	0	0	0	0	0	0	0	0	0	0	0
43.	राजस्थान	जयपुर	770	88	56	1023	14	512	0	815	0	0	0	100	0	0	0	3378
44.	राजस्थान	उदयपुर	0	0	0	0	0	0	0	0	0	0	0	0	0	0	0	0
45.	राजस्थान	बीकानेर	0	0	0	0	0	0	17	0	0	0	0	0	0	0	0	17
46.	राजस्थान	कोटा	3	39	33	83	0	363	247	0	0	0	0	0	0	71	60	899
47.	तमिलनाडु	के.के.नगर, चेन्नई	2211	310	432	3936	192	143	0	2214	1259	1204	51	821	232	1226	1241	15472



S. No.	Name of State	Name of ESIC Hospitals	B. C. G.	Measles	D. P. T.	Polio	D.T	T.T (An-tenetal)	T.T Other	Hepatitis -B	IPV	PCV	TD	Vitamin A	M. M. R.	Penta	Rota Virus	Total
1	2	3	4	5	6	7	8	9	10	11	12	13	14	15	16	17	18	19
24.	Jharkhand	Adityapur	79	83	49	295	0	398	164	82	120	179	7	102	0	169	168	1895
25.	Jharkhand	Namkum, Ranchi	110	593	139	458	582	242	118	126	159	230	313	141	136	222	3569	7138
26.	Jharkhand	Maithan	0	0	0	0	0	0	20	0	0	0	0	0	0	0	0	20
27.	Karnataka	Peenya	782	225	188	1559	0	0	0	782	493	518	48	328	0	610	614	6147
28.	Karnataka	Rajajinagar, Bangalore	2452	526	359	4367	0	1152	582	2358	1520	1523	94	575	0	1745	17391	34644
29.	Karnataka	Gulbarga	1256	347	225	2382	22	605	0	1275	613	567	21	187	0	887	859	9246
30.	Kerala	Asramam, Kollam	184	43	39	417	290	0	101	175	251	201	253	67	38	251	234	2544
31.	Kerala	Ezhukone	83	0	0	99	0	100	60	137	15	28	91	0	0	30	30	673
32.	Kerala	Udyogamandal	389	28	25	589	0	285	3017	471	150	163	4	0	0	195	190	5506
33.	Madhya Pradesh	Nandanagar, Indore	1328	384	202	1895	0	552	78	1288	753	827	0	590	0	824	823	9544
34.	Madhya Pradesh	Bhopal	5	0	27	115	35	24	0	0	59	59	0	40	35	114	113	626
35.	Maharashtra	Andheri	499	58	58	822	0	217	29	455	286	254	247	162	36	350	328	3801
36.	Maharashtra	Bibvewadi, Pune	546	126	124	949	0	469	1961	296	319	332	0	88	119	399	404	6132
37.	Maharashtra	Kolhapur	0	2	1	2	0	49	424	0	0	1	0	5	0	0	0	484
38.	Odisha	Angul	0	0	0	0	0	6	283	0	0	0	0	0	0	0	0	289
39.	Odisha	Rourkela	0	0	0	0	0	145	265	0	0	0	0	0	0	0	410	820
40.	Punjab	Ludhiana	1324	333	240	2402	0	505	0	1301	635	635	43	412	0	678	678	9186
41.	Rajasthan	Alwar	0	311	43	542	19	27	0	598	138	138	17	86	0	169	138	2226
42.	Rajasthan	Bhiwadi	0	0	0	0	0	0	0	0	0	0	0	0	0	0	0	0
43.	Rajasthan	Jaipur	770	88	56	1023	14	512	0	815	0	0	0	100	0	0	0	3378
44.	Rajasthan	Udaipur	0	0	0	0	0	0	0	0	0	0	0	0	0	0	0	0
45.	Rajasthan	Bikaner	0	0	0	0	0	0	17	0	0	0	0	0	0	0	0	17
46.	Rajasthan	Kota	3	39	33	83	0	363	247	0	0	0	0	0	0	71	60	899
47.	Tamil Nadu	K.K.Nagar, Chennai	2211	310	432	3936	192	143	0	2214	1259	1204	51	821	232	1226	1241	15472



क्र. सं.	राज्य का नाम	क.रा.बी. निगम अस्पताल का नाम	बी.सी.जी.	खसरा	डी.पी.टी.	पोलियो	डी.टी.	टी.टी. (प्रसूतिपूर्व)	टी.टी. अन्य	हेपेटाइटिस-बी	आईपीवी	पी.सी.वी.	टीडी	विटामिन ए	एम.एम.आर.	पेंटा	रोटा वायरस	कुल
1	2	3	4	5	6	7	8	9	10	11	12	13	14	15	16	17	18	19
48.	तमिलनाडु	तिरुनेलवेली	165	0	31	277	3	0	0	174	64	88	636	20	46	87	1665	3256
49.	तमिलनाडु	तिरुपुर	0	0	0	0	0	0	0	0	0	0	0	0	0	0	0	0
50.	तेलंगाना	सनथनगर	2241	0	288	3536	0	0	0	3779	971	675	0	592	311	1103	1082	14578
51.	तेलंगाना	एस.एस. सनथनगर	860	184	123	1335	130	394	572	854	356	413	130	146	0	549	524	6570
52.	उत्तर प्रदेश	बरेली	0	0	0	0	0	58	530	0	0	0	0	0	0	0	0	588
53.	उत्तर प्रदेश	जाजमऊ, कानपुर	46	0	104	159	0	127	0	108	73	98	0	25	33	104	97	974
54.	उत्तर प्रदेश	सरोजिनी नगर, लखनऊ	374	96	61	374	0	0	0	47	181	142	2	33	0	188	170	1668
55.	उत्तर प्रदेश	नोएडा	1449	312	544	3092	0	1282	0	1449	1053	1053	195	950	0	1057	1057	13493
56.	उत्तर प्रदेश	साहिबाबाद	36	25	24	46	0	320	5	0	20	22	0	37	0	30	33	598
57.	उत्तर प्रदेश	वाराणसी	457	119	45	875	8	324	430	133	280	304	0	110	0	390	367	3842
58.	उत्तराखण्ड	रुद्रपुर	0	0	0	0	0	0	370	0	0	0	0	0	0	0	0	370
59.	पश्चिम बंगाल	जोका	257	115	45	531	0	110	0	257	120	147	24	71	0	174	174	2025



S. No.	Name of State	Name of ESIC Hospitals	B. C. G.	Measles	D. P. T.	Polio	D.T	T.T (An-tenetal)	T.T Other	Hepatitis -B	IPV	PCV	TD	Vitamin A	M. M. R.	Penta	Rota Virus	Total
1	2	3	4	5	6	7	8	9	10	11	12	13	14	15	16	17	18	19
48.	Tamil Nadu	Tirunelveli	165	0	31	277	3	0	0	174	64	88	636	20	46	87	1665	3256
49.	Tamil Nadu	Tirupur	0	0	0	0	0	0	0	0	0	0	0	0	0	0	0	0
50.	Telangana	Sanathnagar	2241	0	288	3536	0	0	0	3779	971	675	0	592	311	1103	1082	14578
51.	Telangana	S.S. Sanathnagar	860	184	123	1335	130	394	572	854	356	413	130	146	0	549	524	6570
52.	Uttar Pradesh	Bareilly	0	0	0	0	0	58	530	0	0	0	0	0	0	0	0	588
53.	Uttar Pradesh	Jajmau, Kanpur	46	0	104	159	0	127	0	108	73	98	0	25	33	104	97	974
54.	Uttar Pradesh	Sarojini Nagar, Lucknow	374	96	61	374	0	0	0	47	181	142	2	33	0	188	170	1668
55.	Uttar Pradesh	Noida	1449	312	544	3092	0	1282	0	1449	1053	1053	195	950	0	1057	1057	13493
56.	Uttar Pradesh	Sahibabad	36	25	24	46	0	320	5	0	20	22	0	37	0	30	33	598
57.	Uttar Pradesh	Varanasi	457	119	45	875	8	324	430	133	280	304	0	110	0	390	367	3842
58.	Uttarakhand	Rudrapur	0	0	0	0	0	0	370	0	0	0	0	0	0	0	0	370
59.	West Bengal	Joka	257	115	45	531	0	110	0	257	120	147	24	71	0	174	174	2025





परिशिष्ट - III - छ

दिनांक 31.03.2024 की स्थिति के अनुसार देश के विभिन्न राज्यों में आयुष की स्थिति

क) क.रा.बी. निगम अस्पतालों में आयुर्वेदिक इकाइयाँ

क्र. सं.	राज्य का नाम	अस्पताल का स्थान	आयुर्वेद	योग	होम्योपैथी	कुल
1	असम	बेलटोला, गुवाहाटी	1	1	1	3
2	बिहार	बिहटा	0	1	0	1
3	बिहार	फुलवारीशरीफ, पटना	0	1	0	1
4	छत्तीसगढ़	रायपुर	0	1	0	1
5	दिल्ली	बसईदारापुर	1	1	1	3
6	दिल्ली	झिलमिल	1	1	1	3
7	दिल्ली	नरेला	1	0	1	2
8	दिल्ली	ओखला	1	1	1	3
9	दिल्ली	रोहिणी	1	1	1	3
10	गुजरात	अंकलेश्वर	1	0	0	1
11	गुजरात	बापूनगर, अहमदाबाद	1	1	1	3
12	गुजरात	नरोदा	1	1	0	2
13	गुजरात	वापी	1	1	0	2
14	हरियाणा	फरीदाबाद	1	1	1	3
15	हरियाणा	गुरुग्राम	1	1	1	3
16	हरियाणा	मानेसर	1	1	1	3
17	हिमाचल प्रदेश	बदी	1	1	1	3
18	जम्मू और कश्मीर	बारी ब्राह्मणा	1	1	0	2
19	झारखंड	आदित्यपुर	1	1	0	2
20	झारखंड	नामकुम, रांची	1	1	1	3
21	कर्नाटक	कालीबुर्गी	0	1	0	1
22	कर्नाटक	पीन्या, बेंगलुरु	1	1	1	3
23	कर्नाटक	राजाजी नगर	1	1	1	3
24	केरल	आश्रमम, कोल्लम	1	1	1	3
25	केरल	एडुकोन	1	1	1	3
26	केरल	उद्योगमंडल	1	1	1	3
27	मध्य प्रदेश	नंदा नगर, इंदौर	1	1	1	3
28	महाराष्ट्र	अधेरी, मुंबई	1	1	1	3
29	महाराष्ट्र	बिबवेवाडी	1	1	0	2
30	महाराष्ट्र	कोल्हापुर	1	1	0	2
31	उड़ीसा	राउरकेला	1	1	0	2
32	पंजाब	चंडीगढ़	1	1	1	3
33	पंजाब	लुधियाना	1	1	1	3
34	राजस्थान	अलवर	1	1	0	2



## APPENDIX – III – G

Status of AYUSH in various States of the Country as on 31.03.2024

### A) AYURVEDIC Units in ESIC Hospitals

Sr. No	Name of the State	Location of the Hospital	Ayurveda	Yoga	Homoeopathy	Total
1	Assam	Beltola, Guwahati	1	1	1	3
2	Bihar	Bihata	0	1	0	1
3	Chattisgarh	Raipur	0	1	0	1
4	Bihar	Phulwarishariff, Patna	0	1	0	1
5	Delhi	Basaidarapur	1	1	1	3
6	Delhi	Jhilmil	1	1	1	3
7	Delhi	Narela	1	0	1	2
8	Delhi	Okhla	1	1	1	3
9	Delhi	Rohini	1	1	1	3
10	Gujarat	Ankleshwar	1	0	0	1
11	Gujarat	Bapunagar, Ahmedabad	1	1	1	3
12	Gujarat	Naroda	1	1	0	2
13	Gujarat	Vapi	1	1	0	2
14	Haryana	Faridabad	1	1	1	3
15	Haryana	Gurgoan	1	1	1	3
16	Haryana	Manesar	1	1	1	3
17	Himachal Pradesh	Baddi	1	1	1	3
18	Jammu & Kashmir	Bari Brahma	1	1	0	2
19	Jharkhand	Adityapur	1	1	0	2
20	Jharkhand	Namkum, Ranchi	1	1	1	3
21	Karnataka	Kaliburgi	0	1	0	1
22	Karnataka	Peenya, Bangalore	1	1	1	3
23	Karnataka	Rajajinagar	1	1	1	3
24	Kerala	Ashramam, Kollam	1	1	1	3
25	Kerala	Ezhukone	1	1	1	3
26	Kerala	Udyogmandal	1	1	1	3
27	Madhya Pradesh	Nanda Nagar, Indore	1	1	1	3
28	Maharashtra	Andheri, Mumbai	1	1	1	3
29	Maharashtra	Bibvewadi	1	1	0	2
30	Maharashtra	Kolhapur	1	1	0	2
31	Orissa	Rourkela	1	1	0	2
32	Punjab	Chandigarh	1	1	1	3
33	Punjab	Ludhiana	1	1	1	3
34	Rajasthan	Alwar	1	1	0	2



क्र. सं.	राज्य का नाम	अस्पताल का स्थान	आयुर्वेद	योग	होम्योपैथी	कुल
35	राजस्थान	भिवाड़ी	1	1	1	3
36	राजस्थान	जयपुर	1	1	1	3
37	तमिलनाडु	के.के. नगर, चेन्नई	1	1	1	3
38	तमिलनाडु	तिरुनेलवेली	1	0	1	2
39	तेलंगाना	सनथनगर, हैदराबाद	1	1	0	2
40	उत्तर प्रदेश	बरेली	1	0	1	2
41	उत्तर प्रदेश	जाजमऊ, कानपुर	1	0	0	1
42	उत्तर प्रदेश	लखनऊ	1	0	1	2
43	उत्तर प्रदेश	नोएडा सेक्टर -24	1	1	1	3
44	उत्तर प्रदेश	वाराणसी	1	0	1	2
45	पश्चिम बंगाल	जोका	1	1	1	3
		<b>कुल</b>	<b>41</b>	<b>38</b>	<b>30</b>	<b>109</b>

क.रा.बी. निगम औषधालयों में आयुष इकाइयाँ

क्र. सं.	औषधालय का स्थान	आयुर्वेद	होम्योपैथी	कुल
1	आजादपुर	1	0	1
2	द्वारका सेक्टर-7	1	1	2
3	कालकाजी	1	0	1
4	मंगोलपुरी	1	1	2
5	मायापुरी-1	0	1	1
6	मायापुरी-2	1	0	1
7	मयूर विहार	1	0	1
8	मोदी मिल	1	1	2
9	नजफगढ़	1	0	1
10	नंद नगरी	1	1	2
11	एनआईए 1	1	1	2
12	रोहिणी सेक्टर 5	1	0	1
13	सरोजिनी नगर	1	1	2
14	सीलमपुर	1	0	1
15	तिलक विहार	1	0	1
16	वजीरपुर	1	0	1
17	नोएडा सेक्टर-12	1	1	2
18	इंद्रलोक	0	1	1
19	ज्वालापुरी	0	1	1
20	सब्जी मंडी	1	0	1
21	शास्त्री नगर	0	1	1
	<b>कुल</b>	<b>17</b>	<b>11</b>	<b>28</b>



Sr. No	Name of the State	Location of the Hospital	Ayurveda	Yoga	Homoeopathy	Total
35	Rajasthan	Bhiwadi	1	1	1	3
36	Rajasthan	Jaipur	1	1	1	3
37	Tamil Nadu	K.K. Nagar, Chennai	1	1	1	3
38	Tamil Nadu	Tirunelveli	1	0	1	2
39	Telangana	Sanathnagar, Hyderabad	1	1	0	2
40	Uttar Pradesh	Bareilly	1	0	1	2
41	Uttar Pradesh	Jajmau, Kanpur	1	0	0	1
42	Uttar Pradesh	Lucknow	1	0	1	2
43	Uttar Pradesh	Noida Sector -24	1	1	1	3
44	Uttar Pradesh	Varanasi	1	0	1	2
45	West Bengal	Joka	1	1	1	3
		<b>Total</b>	<b>41</b>	<b>38</b>	<b>30</b>	<b>109</b>

**AYUSH Units in ESIC Dispensaries**

Sr. No.	Location of Dispensary	Ayurveda	Homoeopathy	Total
1	Azadpur	1	0	1
2	Dwaraka Sec-7	1	1	2
3	Kalkaji	1	0	1
4	Mangol puri	1	1	2
5	Maya puri-1	0	1	1
6	Maya puri-2	1	0	1
7	Mayur Vihar	1	0	1
8	Modi mill	1	1	2
9	Najafgarh	1	0	1
10	Nand Nagri	1	1	2
11	NIA 1	1	1	2
12	Rohini Sec.5	1	0	1
13	Sarojini Nagar	1	1	2
14	Seelampur	1	0	1
15	Tilak Vihar	1	0	1
16	Wazirpur	1	0	1
17	Noida Sec-12	1	1	2
18	Inderlok	0	1	1
19	Jwalapuri	0	1	1
20	Sabzi Mandi	1	0	1
21	Shastri Nagar	0	1	1
	<b>Total</b>	<b>17</b>	<b>11</b>	<b>28</b>



क.रा.बी. योजना अस्पतालों में आयुष इकाइयाँ

क्र. सं.	राज्य का नाम	अस्पताल का स्थान	आयुर्वेद	योग	यूनानी	सिद्ध	होम्योपैथी	कुल
1	आंध्र प्रदेश	राजमुंदरी	1	0	0	0	1	2
2	आंध्र प्रदेश	तिरुपति	1	0	0	0	1	2
3	आंध्र प्रदेश	विजयवाड़ा	1	0	0	0	1	2
4	आंध्र प्रदेश	विशाखापत्तनम	1	0	0	0	1	2
5	गोवा	मार्गो	1	0	0	0	1	2
6	गुजरात	जीएच भावनगर	1	1	0	0	0	2
7	गुजरात	जीएच जामनगर	1	1	0	0	0	2
8	गुजरात	जीएच कलोल	1	1	0	0	0	2
9	गुजरात	जीएच राजकोट	1	1	0	0	0	2
10	गुजरात	जीएच आरएच, अहमदाबाद	1	1	0	0	0	2
11	गुजरात	जीएच सूरत	1	1	0	0	0	2
12	गुजरात	जीएच वडोदरा	1	1	0	0	0	2
13	हरियाणा	जगाधरी	1	0	0	0	0	1
14	हरियाणा	पानीपत	1	0	0	0	0	1
15	हिमाचल प्रदेश	परवाणू	1	1	0	0	0	2
16	कर्नाटक	इंद्रानगर, बेंगलुरु	1	0	0	0	1	2
17	केरल	मुलामकुन्नाथुकावु, त्रिशूर	1	0	0	0	0	1
18	महाराष्ट्र	औरंगाबाद	1	1	0	0	0	2
19	महाराष्ट्र	चिकलथाना, संभाजीनगर	1	1	0	0	0	2
20	महाराष्ट्र	चिंचवाड़, पुणे	1	1	1	0	1	4
21	महाराष्ट्र	कादिवली, मुंबई	1	0	0	0	1	2
22	महाराष्ट्र	एमजीएम अस्पताल, परेल	0	1	0	0	0	1
23	महाराष्ट्र	मुलुंड	1	1	1	0	1	4
24	महाराष्ट्र	नागपुर	1	1	1	0	1	4
25	महाराष्ट्र	नासिक	1	1	1	0	1	4
26	महाराष्ट्र	नवी मुंबई	0	1	0	0	0	1
27	महाराष्ट्र	सोलापुर	1	1	0	0	1	3
28	महाराष्ट्र	सोमवारी पेठ	1	1	1	0	1	4
29	महाराष्ट्र	ठाणे	0	1	0	0	0	1
30	महाराष्ट्र	उल्हास नगर	0	1	0	0	0	1
31	महाराष्ट्र	वर्ली	1	1	0	0	0	2
32	उड़ीसा	क.रा.बी.यो. अस्पताल चौदवार	1	0	0	0	0	1
33	पंजाब	होशियारपुर	1	0	0	0	0	1
34	पंजाब	जालंधर	1	0	0	0	0	1
35	पंजाब	मंडीगोबिंदगढ़	1	0	0	0	0	1
36	पंजाब	मोहाली	1	0	0	0	0	1
37	पंजाब	फगवाड़ा	1	0	0	0	0	1



## AYUSH UNITS IN ESIS HOSPITALS

Sr. No.	Name of the State	Location of the hospital	Ayurveda	Yoga	Unani	Siddha	Homeopathy	Total
1	Andhra Pradesh	Rajahmundry	1	0	0	0	1	2
2	Andhra Pradesh	Tirupati	1	0	0	0	1	2
3	Andhra Pradesh	Vijayawada	1	0	0	0	1	2
4	Andhra Pradesh	Visakhapatnam	1	0	0	0	1	2
5	Goa	Margao	1	0	0	0	1	2
6	Gujarat	Gh Bhavnagar	1	1	0	0	0	2
7	Gujarat	Gh Jamnagar	1	1	0	0	0	2
8	Gujarat	Gh Kalol	1	1	0	0	0	2
9	Gujarat	Gh Rajkot	1	1	0	0	0	2
10	Gujarat	GH Rh, Ahmedabad	1	1	0	0	0	2
11	Gujarat	Gh Surat	1	1	0	0	0	2
12	Gujarat	Gh Vadodara	1	1	0	0	0	2
13	Haryana	Jagadhari	1	0	0	0	0	1
14	Haryana	Panipat	1	0	0	0	0	1
15	Himachal Pradesh	Parwanoo	1	1	0	0	0	2
16	Karnataka	Indranagar, Bangalore	1	0	0	0	1	2
17	Kerala	Mulamkunnathukavu, Thrissur	1	0	0	0	0	1
18	Maharashtra	Aurangabad	1	1	0	0	0	2
19	Maharashtra	Chikalthana, Sabhjinagar	1	1	0	0	0	2
20	Maharashtra	Chinchwad, Pune	1	1	1	0	1	4
21	Maharashtra	Kandivali, Mumbai	1	0	0	0	1	2
22	Maharashtra	MGM Hospital, Parel	0	1	0	0	0	1
23	Maharashtra	Mulund	1	1	1	0	1	4
24	Maharashtra	Nagpur	1	1	1	0	1	4
25	Maharashtra	Nashik	1	1	1	0	1	4
26	Maharashtra	Navi Mumbai	0	1	0	0	0	1
27	Maharashtra	Solapur	1	1	0	0	1	3
28	Maharashtra	Somvari Peth	1	1	1	0	1	4
29	Maharashtra	Thane	0	1	0	0	0	1
30	Maharashtra	Uhlash Nagar	0	1	0	0	0	1
31	Maharashtra	Worli	1	1	0	0	0	2
32	Orissa	ESISH Choudwar	1	0	0	0	0	1
33	Punjab	Hoshiarpur	1	0	0	0	0	1
34	Punjab	Jalandhar	1	0	0	0	0	1
35	Punjab	Mandigobindgarh	1	0	0	0	0	1
36	Punjab	Mohali	1	0	0	0	0	1
37	Punjab	Phagwara	1	0	0	0	0	1



क्र. सं.	राज्य का नाम	अस्पताल का स्थान	आयुर्वेद	योग	यूनानी	सिद्ध	होम्योपैथी	कुल
38	राजस्थान	जोधपुर	1	0	0	0	0	1
39	तमिलनाडु	अयनावरम	1	1	1	1	1	5
40	तमिलनाडु	कोयंबटूर	1	1	1	1	1	5
41	तमिलनाडु	होसूर	1	1	0	1	0	3
42	तमिलनाडु	मदुरै	1	1	1	1	1	5
43	तमिलनाडु	सेलम	1	1	0	1	0	3
44	तमिलनाडु	शिवकाशी	1	1	0	1	0	3
45	तमिलनाडु	त्रिची	1	1	0	1	0	3
46	तमिलनाडु	वेल्लोर	1	1	0	1	0	3
47	तेलंगाना	नाचाराम	0	0	0	0	1	1
48	उत्तर प्रदेश	आगरा	1	0	0	0	1	2
49	उत्तर प्रदेश	किदवई नगर, कानपुर	1	0	0	0	1	2
50	उत्तर प्रदेश	मोदी नगर, गाजियाबाद	1	0	0	0	1	2
51	उत्तर प्रदेश	नानी, प्रयागराज	1	0	0	0	1	2
52	उत्तर प्रदेश	पांडुनगर, कानपुर	1	0	0	0	1	2
53	उत्तर प्रदेश	सहारनपुर	1	0	0	0	1	2
54	उत्तर प्रदेश	सर्वोदय नगर, कानपुर	0	0	0	0	1	1
55	पश्चिम बंगाल	बंदेल	1	0	0	0	1	2
56	पश्चिम बंगाल	बज बज	1	0	0	0	1	2
57	पश्चिम बंगाल	गौरहाटी	1	0	0	0	1	2
58	पश्चिम बंगाल	कमरहटी	1	0	0	0	1	2
59	पश्चिम बंगाल	सियालदह	1	0	0	0	1	2
60	पश्चिम बंगाल	उलूबेरिया	1	0	0	0	1	2
		<b>कुल इकाईयां</b>	<b>54</b>	<b>29</b>	<b>8</b>	<b>8</b>	<b>30</b>	<b>129</b>

क.रा.बी. योजना औषधालयों में आयुष इकाईयां

क्र. सं.	राज्य का नाम	औषधालय का स्थान	आयुर्वेद	योग	यूनानी	सिद्ध	होम्योपैथी	कुल
1	बिहार	हाथीदह	1	0	0	0	0	1
2	बिहार	जमाल रोड	1	0	0	0	0	1
3	बिहार	समस्तीपुर	0	0	1	0	0	1
4	गुजरात	एएचडी डी-1	1	0	0	0	0	1
5	गुजरात	एएचडी डी-10	1	0	0	0	0	1
6	गुजरात	एएचडी डी-12	1	0	0	0	0	1
7	गुजरात	एएचडी डी-13/14	1	0	0	0	0	1
8	गुजरात	एएचडी डी-15	1	0	0	0	0	1
9	गुजरात	एएचडी डी-19	1	0	0	0	0	1
10	गुजरात	एएचडी डी-2	1	0	0	0	0	1



Sr. No.	Name of the State	Location of the hospital	Ayurveda	Yoga	Unani	Siddha	Homeopathy	Total
38	Rajasthan	Jodhpur	1	0	0	0	0	1
39	Tamil Nadu	Ayanavaram	1	1	1	1	1	5
40	Tamil Nadu	Coimbatore	1	1	1	1	1	5
41	Tamil Nadu	Hosur	1	1	0	1	0	3
42	Tamil Nadu	Madurai	1	1	1	1	1	5
43	Tamil Nadu	Salem	1	1	0	1	0	3
44	Tamil Nadu	Sivakasi	1	1	0	1	0	3
45	Tamil Nadu	Trichy	1	1	0	1	0	3
46	Tamil Nadu	Vellore	1	1	0	1	0	3
47	Telangana	Nacharam	0	0	0	0	1	1
48	Uttar Pradesh	Agra	1	0	0	0	1	2
49	Uttar Pradesh	Kidwai Nagar, Kanpur	1	0	0	0	1	2
50	Uttar Pradesh	Modi Nagar, Ghaziabad	1	0	0	0	1	2
51	Uttar Pradesh	Nani, Prayagraj	1	0	0	0	1	2
52	Uttar Pradesh	Pandunagar, Kanpur	1	0	0	0	1	2
53	Uttar Pradesh	Saharanpur	1	0	0	0	1	2
54	Uttar Pradesh	Sarvodya nagar, Kanpur	0	0	0	0	1	1
55	West Bengal	Bandel	1	0	0	0	1	2
56	West Bengal	Budge Budge	1	0	0	0	1	2
57	West Bengal	Gaurhati	1	0	0	0	1	2
58	West Bengal	Kamarhati	1	0	0	0	1	2
59	West Bengal	Sealdah	1	0	0	0	1	2
60	West Bengal	Uluberia	1	0	0	0	1	2
		<b>Total Units</b>	<b>54</b>	<b>29</b>	<b>8</b>	<b>8</b>	<b>30</b>	<b>129</b>

**AYUSH UNITS IN ESIS DISPENSARIES**

Sr. No.	Name of the State	Location of the Dispensary	Ayurveda	Yoga	Unani	Siddha	Homeopathy	Total
1	Bihar	Hathidah	1	0	0	0	0	1
2	Bihar	Jamal Road	1	0	0	0	0	1
3	Bihar	Samastipur	0	0	1	0	0	1
4	Gujarat	AHD D-1	1	0	0	0	0	1
5	Gujarat	AHD D-10	1	0	0	0	0	1
6	Gujarat	AHD D-12	1	0	0	0	0	1
7	Gujarat	AHD D-13/14	1	0	0	0	0	1
8	Gujarat	AHD D-15	1	0	0	0	0	1
9	Gujarat	AHD D-19	1	0	0	0	0	1
10	Gujarat	AHD D-2	1	0	0	0	0	1



क्र. सं.	राज्य का नाम	औषधालय का स्थान	आयुर्वेद	योग	यूनानी	सिद्ध	होम्योपैथी	कुल
11	गुजरात	एएचडी डी-20	1	0	0	0	0	1
12	गुजरात	एएचडी डी-22	1	0	0	0	0	1
13	गुजरात	एएचडी डी-3/5/8	1	0	0	0	0	1
14	गुजरात	एएचडी डी-32	1	0	0	0	0	1
15	गुजरात	एएचडी डी-34	1	0	0	0	0	1
16	गुजरात	एएचडी डी-35	1	0	0	0	0	1
17	गुजरात	एएचडी डी-36	1	0	0	0	0	1
18	गुजरात	एएचडी डी-37/40	1	0	0	0	0	1
19	गुजरात	एएचडी डी-42	1	0	0	0	0	1
20	गुजरात	एएचडी डी-44	1	0	0	0	0	1
21	गुजरात	एएचडी डी-45	1	0	0	0	0	1
22	गुजरात	एएचडी डी-47	1	0	0	0	0	1
23	गुजरात	एएचडी डी-49	1	0	0	0	0	1
24	गुजरात	बड़ौदा डी-10/11	1	0	0	0	0	1
25	गुजरात	बड़ौदा डी -2	1	0	0	0	0	1
26	गुजरात	बड़ौदा डी-6/15	1	0	0	0	0	1
27	गुजरात	बड़ौदा डी-8/17	1	0	0	0	0	1
28	गुजरात	भरुच डी-1	1	0	0	0	0	1
29	गुजरात	कादी-डी-1	1	0	0	0	0	1
30	गुजरात	मोरबी डी-1/2	1	0	0	0	0	1
31	गुजरात	नंदियाड डी-1/2	1	0	0	0	0	1
32	गुजरात	नवसारी डी-1	1	0	0	0	0	1
33	गुजरात	राजकोट डी-1	1	0	0	0	0	1
34	गुजरात	राजकोट डी-2	1	0	0	0	0	1
35	गुजरात	सूरत डी-1	1	0	0	0	0	1
36	गुजरात	सूरत डी-6/8/9	1	0	0	0	0	1
37	हरियाणा	उद्योग विहार, गुडगांव	1	0	0	0	0	1
38	केरल	अलगप्पानगर, त्रिशूर	0	0	0	0	1	1
39	केरल	अलाप्पुझा	1	0	0	0	0	1
40	केरल	अलुवा, एर्नाकुलम	0	0	0	0	1	1
41	केरल	चलप्पुरम, कोझिकोड	0	0	0	0	1	1
42	केरल	ईरंजीपालम, कोझिकोड	1	0	0	0	0	1
43	केरल	एर्नाकुलम	1	0	0	0	1	2
44	केरल	कदमपानाडु	0	0	0	0	1	1
45	केरल	कलामासेरी, एर्नाकुलम	0	0	0	0	1	1
46	केरल	कन्नूर	1	0	0	0	0	1
47	केरल	करमना	0	0	0	0	1	1
48	केरल	कोट्टाराक्कारा, कोल्लम	1	0	0	0	0	1



# ANNUAL REPORT 2023-24



Sr. No.	Name of the State	Location of the Dispensary	Ayurveda	Yoga	Unani	Siddha	Homeopathy	Total
11	Gujarat	AHD D-20	1	0	0	0	0	1
12	Gujarat	AHD D-22	1	0	0	0	0	1
13	Gujarat	AHD D-3/5/8	1	0	0	0	0	1
14	Gujarat	AHD D-32	1	0	0	0	0	1
15	Gujarat	AHD D-34	1	0	0	0	0	1
16	Gujarat	AHD D-35	1	0	0	0	0	1
17	Gujarat	AHD D-36	1	0	0	0	0	1
18	Gujarat	AHD D-37/40	1	0	0	0	0	1
19	Gujarat	AHD D-42	1	0	0	0	0	1
20	Gujarat	AHD D-44	1	0	0	0	0	1
21	Gujarat	AHD D-45	1	0	0	0	0	1
22	Gujarat	AHD D-47	1	0	0	0	0	1
23	Gujarat	AHD D-49	1	0	0	0	0	1
24	Gujarat	Baroda d-10/11	1	0	0	0	0	1
25	Gujarat	Baroda d-2	1	0	0	0	0	1
26	Gujarat	Baroda d-6/15	1	0	0	0	0	1
27	Gujarat	Baroda d-8/17	1	0	0	0	0	1
28	Gujarat	Bharuch d01	1	0	0	0	0	1
29	Gujarat	Kadi-d-1	1	0	0	0	0	1
30	Gujarat	Morbi D-1/2	1	0	0	0	0	1
31	Gujarat	Nandiad d-1/2	1	0	0	0	0	1
32	Gujarat	Navsari d-1	1	0	0	0	0	1
33	Gujarat	Rajkot D-1	1	0	0	0	0	1
34	Gujarat	Rajkot D-2	1	0	0	0	0	1
35	Gujarat	Surat d-1	1	0	0	0	0	1
36	Gujarat	Surat d-6/8/9	1	0	0	0	0	1
37	Haryana	Udyog Vihar, Gurgaon	1	0	0	0	0	1
38	Kerala	Alagappanagar, Thrissur	0	0	0	0	1	1
39	Kerala	Alappuzha	1	0	0	0	0	1
40	Kerala	Aluva, Ernakulam	0	0	0	0	1	1
41	Kerala	Chalappuram, Kozhikode	0	0	0	0	1	1
42	Kerala	Eranjipalam, Kozhikode	1	0	0	0	0	1
43	Kerala	Ernakulam	1	0	0	0	1	2
44	Kerala	Kadampanadu,	0	0	0	0	1	1
45	Kerala	Kalamassery, Ernakulam	0	0	0	0	1	1
46	Kerala	Kannur	1	0	0	0	0	1
47	Kerala	Karamana,	0	0	0	0	1	1
48	Kerala	Kottarakkara, Kollam	1		0	0	0	1



क्र. सं.	राज्य का नाम	औषधालय का स्थान	आयुर्वेद	योग	यूनानी	सिद्ध	होम्योपैथी	कुल
49	केरल	कोट्टायम	1	0	0	0	1	2
50	केरल	कोट्टायम, कोल्लम	0	0	0	0	1	1
51	केरल	मुलवाना, कोल्लम	0	0	0	0	1	1
52	केरल	पप्पिनिसेरी	0	0	0	0	1	1
53	केरल	पथिरप्पल्ली, अलाप्पुझा	0	0	0	0	1	1
54	केरल	पट्टाथनम, कोल्लम	1	0	0	0	0	1
55	केरल	पेरुर्कडा	1	0	0	0	0	1
56	केरल	प्लक्कड	1	0	0	0	0	1
57	केरल	पूनकुन्नम, त्रिशूर	1	0	0	0	0	1
58	केरल	तिरुवनंतपुरम	0	0	0	0	1	1
59	केरल	वदावथूर, कोट्टायम	0	0	0	0	1	1
60	केरल	वेल्लोर, कोट्टायम	0	0	0	0	1	1
61	महाराष्ट्र	बटबोरी, नागपुर	1	0	0	0	0	1
62	महाराष्ट्र	हाईघनघाट, वी.आर.नागपुर	1	0	0	0	0	1
63	महाराष्ट्र	इचलकर्णजी, (एएमओ पुणे के अंतर्गत)	1	0	0	0	0	1
64	महाराष्ट्र	इमामबाड़ा	1	0	0	0	0	1
65	महाराष्ट्र	कोहलापुर	1	0	0	0	0	1
66	महाराष्ट्र	नादेड़ (एएमओ औरंगाबाद के अंतर्गत)	1	0	0	0	0	1
67	महाराष्ट्र	सोमवारीपेठ, नागपुर	1	0	0	0	0	1
68	महाराष्ट्र	ताराबाई	1	0	0	0	0	1
69	महाराष्ट्र	वाडी, नागपुर	1	0	0	0	0	1
70	पंजाब	चंडीगढ़	1	0	0	0	0	1
71	राजस्थान	जयपुर	1	0	0	0	0	1
72	तमिलनाडु	136, नेदुनसलाई नगर, सेलम (स्थिर)	0	0	0	1	0	1
73	तमिलनाडु	अडयार, चेन्नई	0	0	0	1	0	1
74	तमिलनाडु	अंबत्तूर, चेन्नई	1	0	0	1	0	2
75	तमिलनाडु	अंबूर, सेलम	0	0	1	1	0	2
76	तमिलनाडु	अवदी, चेन्नई	1	0	0	1	1	3
77	तमिलनाडु	डिंडीगुल, मदुरै	0	0	0	1	0	1
78	तमिलनाडु	होसुर	0	0	0	1	0	1
79	तमिलनाडु	कहूर I, कोयंबटूर	0	0	0	1	0	1
80	तमिलनाडु	कोडंबक्कम, चेन्नई	0	0	0	1	0	1
81	तमिलनाडु	कोराटूर, चेन्नई	0	0	0	1	0	1
82	तमिलनाडु	कोविलपट्टी, मदुरै	0	0	0	1	1	2
83	तमिलनाडु	कुमकोणम, सेलम	1	0	0	1	0	2

# ANNUAL REPORT 2023-24



Sr. No.	Name of the State	Location of the Dispensary	Ayurveda	Yoga	Unani	Siddha	Homeopathy	Total
49	Kerala	Kottayam	1	0	0	0	1	2
50	Kerala	Kottayam, Kollam	0	0	0	0	1	1
51	Kerala	Mulavana, Kollam	0	0	0	0	1	1
52	Kerala	Pappinissery	0	0	0	0	1	1
53	Kerala	Pathirappally Alappuzha	0	0	0	0	1	1
54	Kerala	Pattathanam, Kollam	1	0	0	0	0	1
55	Kerala	Peroorkada	1	0	0	0	0	1
56	Kerala	Plakkad	1	0	0	0	0	1
57	Kerala	Poonkunnam Thrissur	1	0	0	0	0	1
58	Kerala	Thiruvananthapuram	0	0	0	0	1	1
59	Kerala	Vadavathoor, Kottayam	0	0	0	0	1	1
60	Kerala	Velloor, Kottayam	0	0	0	0	1	1
61	Maharashtra	Buttbori, Nagpur	1	0	0	0	0	1
62	Maharashtra	Highanghat, V.R.Nagpur	1	0	0	0	0	1
63	Maharashtra	Ichalkarnji, (under AMO Pune)	1	0	0	0	0	1
64	Maharashtra	Imambada	1	0	0	0	0	1
65	Maharashtra	Kohlapur	1	0	0	0	0	1
66	Maharashtra	Nanded (under AMO Aurangabad)	1	0	0	0	0	1
67	Maharashtra	Somwaripeth, Nagpur	1	0	0	0	0	1
68	Maharashtra	Tarabai	1	0	0	0	0	1
69	Maharashtra	Wadi, Nagpur	1	0	0	0	0	1
70	Punjab	Chandigarh	1	0	0	0	0	1
71	Rajasthan	Jaipur	1	0	0	0	0	1
72	Tamil Nadu	136, Nedunsalai Nagar, Salem (Static)	0	0	0	1	0	1
73	Tamil Nadu	Adyar, Chennai	0	0	0	1	0	1
74	Tamil Nadu	Ambattur, Chennai	1	0	0	1	0	2
75	Tamil Nadu	Ambur, Salem	0	0	1	1	0	2
76	Tamil Nadu	Avadi, Chennai	1	0	0	1	1	3
77	Tamil Nadu	Dindigul, Madurai	0	0	0	1	0	1
78	Tamil Nadu	Hosur	0	0	0	1	0	1
79	Tamil Nadu	Kattur I, Coimbatore	0	0	0	1	0	1
80	Tamil Nadu	Kodambakkam, Chennai	0	0	0	1	0	1
81	Tamil Nadu	Koratur, Chennai	0	0	0	1	0	1
82	Tamil Nadu	Kovilpatti, Madurai	0	0	0	1	1	2
83	Tamil Nadu	Kumbakonam, Salem	1	0	0	1	0	2



## वार्षिक रिपोर्ट 2023-24

क्र. सं.	राज्य का नाम	औषधालय का स्थान	आयुर्वेद	योग	यूनानी	सिद्ध	होम्योपैथी	कुल
84	तमिलनाडु	मुनिघलाई	0	0	0	1	0	1
85	तमिलनाडु	नागरकोइल	0	0	0	1	0	1
86	तमिलनाडु	नंदमभवकम	1	0	0	1	0	2
87	तमिलनाडु	पलानाथम	0	0	0	1	0	1
88	तमिलनाडु	पल्लावरम	1	0	0	1	0	2
89	तमिलनाडु	पल्लीपलायम, सेलम	1	0	0	1	0	2
90	तमिलनाडु	पीलमेडु	0	0	0	1	0	1
91	तमिलनाडु	पेरियानाइकन पलायम	0	0	0	1	0	1
92	तमिलनाडु	पोलाथी, कोयंबटूर	0	0	0	1	0	1
93	तमिलनाडु	पोन्गारम	0	0	0	1	0	1
94	तमिलनाडु	पूनमल्ली, चेन्नई	0	0	0	1	0	1
95	तमिलनाडु	राजपलायम, मदुरै	1	0	0	1	0	2
96	तमिलनाडु	रानीपेट, सेलम	0	0	1	1	0	2
97	तमिलनाडु	रेड हिल्स, चेन्नई	0	0	0	1	0	1
98	तमिलनाडु	सैदापेट-1, चेन्नई	0	0	0	1	0	1
99	तमिलनाडु	सिंगानल्लूर (सैट)	0	0	0	1	0	1
100	तमिलनाडु	सिपकोट कॉलोनी, होसुर	0	0	0	1	0	1
101	तमिलनाडु	शिवकाशी	0	0	0	1	0	1
102	तमिलनाडु	श्रीपेरुमपुपुर, चेन्नई	0	0	0	1	0	1
103	तमिलनाडु	तांबरम, चेन्नई	1	0	0	1	0	2
104	तमिलनाडु	थिरुनगर, मदुरै	1	0	0	1	0	2
105	तमिलनाडु	थिरुनेलवेली	0	0	0	1	0	1
106	तमिलनाडु	थूथुकुडी, मदुरै	1	0	0	1	1	3
107	तमिलनाडु	थुडियालुर, कोयंबटूर	1	0	0	1	0	2
108	तमिलनाडु	थुवाकुडी	0	0	0	1	0	1
109	तमिलनाडु	तिरुपुर 1, कोयंबटूर	1	0	0	1	0	2
110	तमिलनाडु	तिरुवोन्नियूर, चेन्नई	0	0	0	1	0	1
111	तमिलनाडु	टॉडियारपेट, चेन्नई	0	0	0	1	0	1
112	तमिलनाडु	त्रिची (स्टेटिक)	0	0	0	1	0	1
113	तमिलनाडु	ट्रिलिकोन, चेन्नई	0	0	0	1	0	1
114	तमिलनाडु	उदुमलाईपेट	1	0	0	1	0	2
115	तमिलनाडु	विक्रमसिंगा पुरम	0	0	0	1	0	1
116	उत्तर प्रदेश	गोविंद नगर, कानपुर	0	0	0	0	1	1
117	उत्तर प्रदेश	कवाडी मार्केट, कानपुर	1	0	0	0	0	1
118	उत्तर प्रदेश	किरण कॉलोनी गाजियाबाद	0	0	0	0	1	1
119	उत्तर प्रदेश	मोहन नगर, गाजियाबाद	1	0	0	0	0	1
120	उत्तर प्रदेश	सरोजिनी नगर, लखनऊ	1	0	0	0	0	1
		<b>कुल</b>	<b>73</b>	<b>0</b>	<b>3</b>	<b>44</b>	<b>20</b>	<b>140</b>

# ANNUAL REPORT 2023-24



Sr. No.	Name of the State	Location of the Dispensary	Ayurveda	Yoga	Unani	Siddha	Homeopathy	Total
84	Tamil Nadu	Munichalai	0	0	0	1	0	1
85	Tamil Nadu	Nagaercoil	0	0	0	1	0	1
86	Tamil Nadu	Nandambakkam	1	0	0	1	0	2
87	Tamil Nadu	Palanganatham	0	0	0	1	0	1
88	Tamil Nadu	Pallavaram	1	0	0	1	0	2
89	Tamil Nadu	Pallipalayam, Salem	1	0	0	1	0	2
90	Tamil Nadu	Peelamedu	0	0	0	1	0	1
91	Tamil Nadu	Perianaicken palayam	0	0	0	1	0	1
92	Tamil Nadu	Pollachi, Coimbatore	0	0	0	1	0	1
93	Tamil Nadu	Ponnagaram	0	0	0	1	0	1
94	Tamil Nadu	Poonamallee, Chennai	0	0	0	1	0	1
95	Tamil Nadu	Rajapalayam, Madurai	1	0	0	1	0	2
96	Tamil Nadu	Ranipet, Salem	0	0	1	1	0	2
97	Tamil Nadu	Red Hills, Chennai	0	0	0	1	0	1
98	Tamil Nadu	Saidapet-I, Chennai	0	0	0	1	0	1
99	Tamil Nadu	Singanallur (St)	0	0	0	1	0	1
100	Tamil Nadu	Sipcot colony, Hosur	0	0	0	1	0	1
101	Tamil Nadu	Sivakasi	0	0	0	1	0	1
102	Tamil Nadu	Sriperumpthur, Chennai	0	0	0	1	0	1
103	Tamil Nadu	Tambaram, Chennai	1	0	0	1	0	2
104	Tamil Nadu	Thirunagar, Madurai	1	0	0	1	0	2
105	Tamil Nadu	Thirunelveli	0	0	0	1	0	1
106	Tamil Nadu	Thoothukudi, Madurai	1	0	0	1	1	3
107	Tamil Nadu	Thudialur, Coimbatore	1	0	0	1	0	2
108	Tamil Nadu	Thuvakudi	0	0	0	1	0	1
109	Tamil Nadu	Tiruppur I, Coimbatore	1	0	0	1	0	2
110	Tamil Nadu	Tiruvotriyur, Chennai	0	0	0	1	0	1
111	Tamil Nadu	Tondiarpet, Chennai	0	0	0	1	0	1
112	Tamil Nadu	Trichy (Static)	0	0	0	1	0	1
113	Tamil Nadu	Triplicane, Chennai	0	0	0	1	0	1
114	Tamil Nadu	Udumalaipet,	1	0	0	1	0	2
115	Tamil Nadu	Vickramasinga puram	0	0	0	1	0	1
116	Uttar Pradesh	Govind Nagar, Kanpur	0	0	0	0	1	1
117	Uttar Pradesh	Kawadi Market, Kanpur	1	0	0	0	0	1
118	Uttar Pradesh	Kiran Coloni Ghaziabad	0	0	0	0	1	1
119	Uttar Pradesh	Mohan Nagar, Ghaziabad	1	0	0	0	0	1
120	Uttar Pradesh	Sarojini Nagar, Lucknow	1	0	0	0	0	1
		<b>TOTAL</b>	<b>73</b>	<b>0</b>	<b>3</b>	<b>44</b>	<b>20</b>	<b>140</b>



आयुष इकाइयां – एक नजर में

क्र. सं.	स्थान का नाम	आयुर्वेद	योग	यूनानी	सिद्ध	होम्योपैथी	कुल
1	क.रा.बी. निगम अस्पताल	41	38	0	0	30	109
2	क.रा.बी. निगम औषधालय	17		0	0	11	28
3	क.रा.बी. योजना अस्पताल	54	29	8	8	30	129
4	क.रा.बी. योजना औषधालय	73	0	3	44	20	140
	<b>कुल</b>	<b>185</b>	<b>67</b>	<b>11</b>	<b>52</b>	<b>91</b>	<b>406</b>

दिनांक 31.03.2024 की स्थिति के अनुसार देश के विभिन्न राज्यों में क.रा.बी. निगम/क.रा.बी. योजना में अंतर्गत उपलब्ध कराई जा रही आयुष (आयुर्वेद, योग, यूनानी, सिद्ध एवं होम्योपैथी) सुविधाओं को दर्शाता विवरण:-

क्र. सं.	राज्य का नाम	आयुर्वेद		योग		यूनानी		सिद्ध		होम्योपैथी		कुल	
		क.रा. बी.नि.	क.रा. बी.यो.	क.रा. बी.नि.	क.रा. बी.यो.	क.रा. बी.नि.	क.रा. बी.यो.	क.रा. बी.नि.	क.रा. बी.यो.	क.रा. बी.नि.	क.रा. बी.यो.	क.रा. बी.नि.	क.रा. बी.यो.
1	आंध्र प्रदेश	0	4		0	0	0	0	0		4	0	8
2	असम	1	0	1	0	0	0	0	0	1	0	3	0
3	बिहार	0	2	2	0	0	1	0	0	0	0	2	3
4	छत्तीसगढ़	0	0	1	0	0	0	0	0	0	0	1	0
5	दिल्ली	22	0	4	0	0	0	0	0	16	0	42	0
6	गोवा	0	1	0	0	0	0	0	0	0	1	0	2
7	गुजरात	4	40	3	7	0	0	0	0	1	0	8	47
8	हरियाणा	3	3	3	0	0	0	0	0	3	0	9	3
9	हिमाचल प्रदेश	1	1	1	1	0	0	0	0	1	0	3	2
10	जम्मू और कश्मीर	1	0	1	0	0	0	0	0	0	0	2	0
11	झारखंड	2	0	2	0	0	0	0	0	1	0	5	0
12	कर्नाटक	2	1	3	0	0	0	0	0	2	1	7	2
13	केरल	3	11	3	0	0	0	0	0	3	15	9	26
14	मध्य प्रदेश	1	0	1	0	0	0	0	0	1	0	3	0
15	महाराष्ट्र	3	19	3	13	0	5	0	0	1	7	7	44
16	उड़ीसा	1	1	1	0	0	0	0	0	0	0	2	1
17	पंजाब	2	6	2	0	0	0	0	0	2	0	6	6
18	राजस्थान	3	2	3	0	0	0	0	0	2	0	8	2
19	तमिलनाडु	2	21	1	8	0	5	0	52	2	6	5	92
20	तेलंगाना	1	0	1	0	0	0	0	0	0	1	2	1
21	उत्तर प्रदेश	5	9	1	0	0	0	0	0	4	9	10	18
22	उत्तराखंड	0	0	0	0	0	0	0	0	0	0	0	0
23	पश्चिम बंगाल	1	6	1	0	0	0	0	0	1	6	3	12
		<b>58</b>	<b>127</b>	<b>38</b>	<b>29</b>	<b>0</b>	<b>11</b>	<b>0</b>	<b>52</b>	<b>41</b>	<b>50</b>	<b>137</b>	<b>269</b>
												<b>कुल</b>	<b>406</b>

# ANNUAL REPORT 2023-24



## AYUSH Units at a Glance

Sr. No.	Type of Location	Ayurveda	Yoga	Unani	Siddha	Homeopathy	Total
1	ESIC Hospitals	41	38	0	0	30	109
2	ESIC Dispensaries	17		0	0	11	28
3	ESIS Hospitals	54	29	8	8	30	129
4	ESIS Dispensaries	73	0	3	44	20	140
	<b>TOTAL</b>	<b>185</b>	<b>67</b>	<b>11</b>	<b>52</b>	<b>91</b>	<b>406</b>

## STATEMENT SHOWING FACILITIES PROVIDED IN AYUSH (AYURVEDIC, YOGA, UNANI, SIDDHA & HOMEOPATHY) IN THE VARIOUS STATES OF THE COUNTRY AS ON 31.03.2024 in ESIC/ESIS.

Sr. No.	Type of Location	Ayurveda		Yoga		Unani		Siddha		Homeopathy		Total	
		ESIC	ESIS	ESIC	ESIS	ESIC	ESIS	ESIC	ESIS	ESIC	ESIS	ESIC	ESIS
1	Andhra Pradesh	0	4		0	0	0	0	0		4	0	8
2	Assam	1	0	1	0	0	0	0	0	1	0	3	0
3	Bihar	0	2	2	0	0	1	0	0	0	0	2	3
4	Chattisgarh	0	0	1	0	0	0	0	0	0	0	1	0
5	Delhi	22	0	4	0	0	0	0	0	16	0	42	0
6	Goa	0	1	0	0	0	0	0	0	0	1	0	2
7	Gujarat	4	40	3	7	0	0	0	0	1	0	8	47
8	Haryana	3	3	3	0	0	0	0	0	3	0	9	3
9	Himachal Pradesh	1	1	1	1	0	0	0	0	1	0	3	2
10	Jammu & Kashmir	1	0	1	0	0	0	0	0	0	0	2	0
11	Jharkhand	2	0	2	0	0	0	0	0	1	0	5	0
12	Karnataka	2	1	3	0	0	0	0	0	2	1	7	2
13	Kerala	3	11	3	0	0	0	0	0	3	15	9	26
14	Madhya Pradesh	1	0	1	0	0	0	0	0	1	0	3	0
15	Maharashtra	3	19	3	13	0	5	0	0	1	7	7	44
16	Orissa	1	1	1	0	0	0	0	0	0	0	2	1
17	Punjab	2	6	2	0	0	0	0	0	2	0	6	6
18	Rajasthan	3	2	3	0	0	0	0	0	2	0	8	2
19	Tamil Nadu	2	21	1	8	0	5	0	52	2	6	5	92
20	Telangana	1	0	1	0	0	0	0	0	0	1	2	1
21	Uttar Pradesh	5	9	1	0	0	0	0	0	4	9	10	18
22	Uttarakhand	0	0	0	0	0	0	0	0	0	0	0	0
23	West Bengal	1	6	1	0	0	0	0	0	1	6	3	12
		<b>58</b>	<b>127</b>	<b>38</b>	<b>29</b>	<b>0</b>	<b>11</b>	<b>0</b>	<b>52</b>	<b>41</b>	<b>50</b>	<b>137</b>	<b>269</b>
												<b>TOTAL</b>	<b>406</b>

## परिशिष्ट - III - ज (क)

(राज्य सरकारों द्वारा सीधे संचालित अस्पताल) दिनांक 31.03.2024 की स्थिति के अनुसार क.रा.बी. योजना अस्पताल एक नजर में



क्र. सं.	राज्य का नाम	क.रा.बी. योजना अस्पताल का स्थान	जुड़े कुल बीमाकृत व्यक्ति	संस्वीकृत बिस्तर	चालू बिस्तर	बिस्तर अधिभाग दर (%) (रोगी की देखभाल के दिन / उपलब्ध बिस्तर दिन) X100	जनशक्ति की स्थिति											
							विशेषज्ञ			जीडीएमओ			नर्स			पराधिक्रिया कार्यात्मक		
							संस्वीकृत संख्या	स्थिति में		संस्वीकृत संख्या	स्थिति में		संस्वीकृत संख्या	स्थिति में		संस्वीकृत संख्या	स्थिति में	
								नियमित	सं. विदात्मक		नियमित	सं. विदात्मक		नियमित	सं. विदात्मक		नियमित	सं. विदात्मक
1	2	3	4	5	6	7	8	9	10	11	12	13	14	15	16	17	18	19
i	आंध्र प्रदेश	तिरुपति	497000	50	50	62	11	11	0	17	14	1	26	26	0	3	3	0
		विशाखापत्तनम	712271	200	46	25	13	7	0	13	8	5	38	12	29	4	0	1
		राजमहेन्द्रवरम	250000	100	30	23	8	6	0	10	4	2	16	6	0	2	0	0
		विजयवाड़ा	235446	110	110	0	6	5	0	12	10	0	32	11	0	4	2	0
i	गोवा	मडगांव	195110	100	56	25.81	16	8	3	28	18	0	100	39	0	8	10	0
i	गुजरात	भावनगर	-	30	30	32	6	3	0	4	3	0	7	5	1	2	1	0
		जामनगर	-	50	50	13.88	6	3	1	7	5	0	7	4	3	2	2	0
		कलोल	-	150	40	57.43	6	4	1	9	6	0	16	8	0	2	2	0
		राजकोट	-	50	50	17.14	8	2	1	12	10	0	16	6	0	3	3	0
		राजपुर, हीरपुर	0	50	50	42.5	9	5	0	11	4	5	13	10	3	4	1	3
		सूरत	335840	200	22	23.28	9	4	0	12	7	0	47	9	13	5	2	1
		वडोदरा (सामान्य अस्पताल)	414830	200	200	43	15	11	1	25	14	0	63	31	19	5	2	1
i	हरियाणा	बल्लभगढ़ (फरीदाबाद)	449000	50	50	69.8	0	12	0	33	10	1	24	20	0	22	6	0
		भिवानी	21966	50	50	19.8	13	3	0	7	3	2	19	19	0	4	3	0
		जगाधरी	80753	80	74	45	12	3	1	26	3	3	29	23	0	4	4	0
		पानीपत	150000	75	75	38	12	7	0	41	11	2	29	24	0	5	4	0
i	हिमाचल प्रदेश	परवानू	-	50	50	63	0	0	0	15	10	4	6	6	0	15	7	0
i	कर्नाटक	मैंगलोर	246861	100	70	6.16	0	0	0	28	5	4	37	26	7	9	2	5
		बेलगाम	349137	100	50	0	0	1	0	28	4	15	25	19	6	12	6	6
		जंजली	17820	25	25	5.73	1	1	0	0	0	0	16	7	7	6	2	3
		दावणगेरे	150000	100	50	72	0	16	0	0	8	1	25	23	0	9	7	6
		हुबली	84138	100	50	52.22	0	8	0	0	10	4	25	17	5	10	8	5
		इदिरा नगर	1271383	270	210	33.02	70	69	1	0	2	0	108	28	40	18	3	4
		मैसूरु	-	100	60	61.26	43	28	0	0	4	1	39	21	17	15	7	7



## APPENDIX – III – H (A)

(Hospitals Directly Run by State Governments) ESIS Hospitals at a Glance as on 31.03.2024

Sr. No.	Name of State	Location of ESIS hospital	Total IP attached	Sanctioned Bed	Commissioned Bed	Bed Occupancy Rate(%)  (Inpatient days of care)/ Bed days available) x100	Status of Manpower											
							Specialist			GDMO			Nurses			Paramedical		
							SS	In Position		SS	In Position		SS	In Position		SS	In Position	
								Regu- lar	Con- tractual		Regu- lar	Con- tractual		Regu- lar	Con- tractual		Regu- lar	Con- tractual
1	2	3	4	5	6	7	8	9	10	11	12	13	14	15	16	17	18	19
i	Andhra Pradesh	Tirupati	497000	50	50	62	11	11	0	17	14	1	26	26	0	3	3	0
ii		Visakhapatnam	712271	200	46	25	13	7	0	13	8	5	38	12	29	4	0	1
iii		Rajamahendravaram	250000	100	30	23	8	6	0	10	4	2	16	6	0	2	0	0
iv		Vijayawada	235446	110	110	0	6	5	0	12	10	0	32	11	0	4	2	0
i	Goa	Margao	195110	100	56	25.81	16	8	3	28	18	0	100	39	0	8	10	0
i	Gujarat	Bhavnagar	-	30	30	32	6	3	0	4	3	0	7	5	1	2	1	0
ii		Jamnagar	-	50	50	13.88	6	3	1	7	5	0	7	4	3	2	2	0
iii		Kalol	-	150	40	57.43	6	4	1	9	6	0	16	8	0	2	2	0
iv		Rajkot	-	50	50	17.14	8	2	1	12	10	0	16	6	0	3	3	0
v		Rajpur,Hirpur	0	50	50	42.5	9	5	0	11	4	5	13	10	3	4	1	3
vi		Surat	335840	200	22	23.28	9	4	0	12	7	0	47	9	13	5	2	1
vii		Vadodara (General Hospital)	414830	200	200	43	15	11	1	25	14	0	63	31	19	5	2	1
i	Haryana	Ballabhgarh (Faridabad)	449000	50	50	69.8	0	12	0	33	10	1	24	20	0	22	6	0
ii		Bhivani	21966	50	50	19.8	13	3	0	7	3	2	19	19	0	4	3	0
iii		Jagadhari	80753	80	74	45	12	3	1	26	3	3	29	23	0	4	4	0
iv		Panipat	150000	75	75	38	12	7	0	41	11	2	29	24	0	5	4	0
i	Himachal Pradesh	Parwanoo	-	50	50	63	0	0	0	15	10	4	6	6	0	15	7	0
i	Karnataka	Mangalore	246861	100	70	6.16	0	0	0	28	5	4	37	26	7	9	2	5
ii		Belgaum	349137	100	50	0	0	1	0	28	4	15	25	19	6	12	6	6
iii		Dandeli	17820	25	25	5.73	1	1	0	0	0	0	16	7	7	6	2	3
iv		Davanagere	150000	100	50	72	0	16	0	0	8	1	25	23	0	9	7	6
v		Hubli	84138	100	50	52.22	0	8	0	0	10	4	25	17	5	10	8	5
vi		Indira Nagar	1271383	270	210	33.02	70	69	1	0	2	0	108	28	40	18	3	4
vii		Mysuru	-	100	60	61.26	43	28	0	0	4	1	39	21	17	15	7	7



क्र. सं.	राज्य का नाम	क.रा.बी. योजना अस्पताल का स्थान	जुड़े कुल बीमाकृत व्यक्ति	संशुद्धीकृत बिस्तर	वातू बिस्तर	बिस्तर अधिभोग दर (%)	जनशक्ति की स्थिति											
							विशेषज्ञ			जीडीएमओ			नर्स			पराधिक्रिया कार्मिक		
							संस्वी कृत संख्या	स्थिति में		संस्वी कृत संख्या	स्थिति में		संस्वी कृत संख्या	स्थिति में		संस्वी कृत संख्या	स्थिति में	
								नियमित	सं. विदात्मक		नियमित	सं. विदात्मक		नियमित	सं. विदात्मक		नियमित	सं. विदात्मक
1	2	3	4	5	6	7	8	9	10	11	12	13	14	15	16	17	18	19
i	केरल	एर्नाकुलम	130813	100	65	34.48	7	7	0	11	10	1	18	18	0	2	2	0
ii		फेरोक	191847	100	100	30.85	10	9	0	11	11	0	24	24	0	2	2	0
iii		वेदावथूर	150000	65	65	16.79	7	6	0	9	5	4	13	9	0	1	1	0
iv		थोद्दाडा	67020	50	50	15.41	7	7	0	8	8	0	13	13	0	1	0	0
v		एलेपी	127001	55	55	39.3	7	6	0	8	7	1	19	14	0	2	1	0
vi		पेरुर्कडा	280787	128	128	33	12	12	0	16	16	0	26	23	0	3	3	0
vii		मुलमकुन्नाथुकावु	63337	110	110	23.56	4	3	0	7	6	1	13	11	0	1	0	0
viii		ओलारिक्करा	103379	102	102	24.7	9	9	0	11	10	1	19	18	0	1	1	0
ix		पलक्कड	81378	50	50	36	7	7	0	8	6	1	12	12	0	1	0	1
i	मध्य प्रदेश	देवास	-	50	50	66	9	0	0	15	8	0	29	24	0	2	2	0
ii		ग्वालियर	-	100	100	22	10	1	0	25	12	0	33	12	0	26	10	0
iii		इंदौर (टीबी)	-	75	36	53	1	1	0	9	7	0	25	17	0	2	1	0
iv		नागदा	-	50	0	0	5	0	0	13	3	0	19	6	0	2	1	0
v		उज्जैन	-	50	15	74	6	0	0	10	7	0	13	9	0	2	0	0
i	महाराष्ट्र	औरंगाबाद	339579	100	100	61	10	6	0	16	11	0	43	41	1	4	4	4
ii		कादिवली	616445	300	230	44	42	7	16	0	0	0	105	39	17	7	1	4
iii		नागपुर	3,51,880	200	130	55.21	13	3	15	18	12	8	66	47	15	5	5	7
iv		नासिक	552895	100	100	41	2	2	21	14	11	12	43	33	5	4	1	5
v		एमजीएम	3726	330	120	10	0	3	12	0	4	0	0	24	40	0	5	0
vi		ठाणे	-	100	50	5.37	9	1	12	13	13	8	43	25	12	4	2	1
vii		उल्हासनगर	7339	100	0	0	7	0	6	15	9	1	43	9	6	6	1	2
viii		वाशी	398183	100	50	26.03	0	0	7	0	13	15	35	23	18	6	3	3
ix		बर्ली	5230	300	85	34	14	3	8	24	4	11				9	2	3
x		चिंचवाड	495000	100	100	49	14	3	6	19	10	4	66	52	4	5	5	0
xi		शोलापुर	-	150	100	34.6	8	2	4	21	3	16	54	33	0	4	3	1
xii		मुलुंड	3344	400	200	32.49	15	3	6	27	13	9	140	67	9	10	5	5
i	ओडिशा	कांसबहाल	8032	50	50	1	7	2	1	10	7	1	17	9	1	7	3	1
ii		मुवनेरवर	151409	100	100	65	42	22	8	27	23	2	48	15	3	8	4	3
iii		चौद्वार	53354	100	100	15.7	12	10	0	10	9	0	32	19	2	8	7	1
iv		जयकापुर	16451	25	25	2.57	6	3	0	11	5	0	9	2	0	5	5	0
i	पुडुचेरी	गोरीमेडु	108580	75	75	20	7	3	1	12	0	8	26	25	0	3	1	0



Sr. No.	Name of State	Location of ESIS hospital	Total IP attached	Sanctioned Bed	Commissioned Bed	Bed Occupancy Rate(%) (Inpatient days of care/ Bed days available) x100	Status of Manpower											
							Specialist			GDMO			Nurses			Paramedical		
							SS	In Position		SS	In Position		SS	In Position		SS	In Position	
								Regu- lar	Con- tractual		Regu- lar	Con- tractual		Regu- lar	Con- tractual		Regu- lar	Con- tractual
1	2	3	4	5	6	7	8	9	10	11	12	13	14	15	16	17	18	19
i	Kerala	Ernakulam	130813	100	65	34.48	7	7	0	11	10	1	18	18	0	2	2	0
ii		Feroke	191847	100	100	30.85	10	9	0	11	11	0	24	24	0	2	2	0
iii		Vedavathoor	150000	65	65	16.79	7	6	0	9	5	4	13	9	0	1	1	0
iv		Thottada	67020	50	50	15.41	7	7	0	8	8	0	13	13	0	1	0	0
v		Allepy	127001	55	55	39.3	7	6	0	8	7	1	19	14	0	2	1	0
vi		Peroorakada	280787	128	128	33	12	12	0	16	16	0	26	23	0	3	3	0
vii		Mulamkunnathu- kavu	63337	110	110	23.56	4	3	0	7	6	1	13	11	0	1	0	0
viii		Olarikkara	103379	102	102	24.7	9	9	0	11	10	1	19	18	0	1	1	0
ix		Palakkad	81378	50	50	36	7	7	0	8	6	1	12	12	0	1	0	1
i	Madhya Pradesh	Dewas	-	50	50	66	9	0	0	15	8	0	29	24	0	2	2	0
ii		Gwalior	-	100	100	22	10	1	0	25	12	0	33	12	0	26	10	0
iii		Indore (TB)	-	75	36	53	1	1	0	9	7	0	25	17	0	2	1	0
iv		Nagda	-	50	0	0	5	0	0	13	3	0	19	6	0	2	1	0
v		Ujjain	-	50	15	74	6	0	0	10	7	0	13	9	0	2	0	0
i	Maharashtra	Aurangabad	339579	100	100	61	10	6	0	16	11	0	43	41	1	4	4	4
ii		Kandivali	616445	300	230	44	42	7	16	0	0	0	105	39	17	7	1	4
iii		Nagpur	3,51,880	200	130	55.21	13	3	15	18	12	8	66	47	15	5	5	7
iv		Nasik	552895	100	100	41	2	2	21	14	11	12	43	33	5	4	1	5
v		MGM	3726	330	120	10	0	3	12	0	4	0	0	24	40	0	5	0
vi		Thane	-	100	50	5.37	9	1	12	13	13	8	43	25	12	4	2	1
vii		Ulhasnagar	7339	100	0	0	7	0	6	15	9	1	43	9	6	6	1	2
viii		Washi	398183	100	50	26.03	0	0	7	0	13	15	35	23	18	6	3	3
ix		Worli	5230	300	85	34	14	3	8	24	4	11				9	2	3
x		Chinchwad	495000	100	100	49	14	3	6	19	10	4	66	52	4	5	5	0
xi		Sholapur	-	150	100	34.6	8	2	4	21	3	16	54	33	0	4	3	1
xii		Mulund	3344	400	200	32.49	15	3	6	27	13	9	140	67	9	10	5	5
i	Odisha	Kansbahal	8032	50	50	1	7	2	1	10	7	1	17	9	1	7	3	1
ii		Bhubaneshwar	151409	100	100	65	42	22	8	27	23	2	48	15	3	8	4	3
iii		Choudwar	53354	100	100	15.7	12	10	0	10	9	0	32	19	2	8	7	1
iv		Jaykapur	16451	25	25	2.57	6	3	0	11	5	0	9	2	0	5	5	0
i	Puduchery	Gorimedu	108580	75	75	20	7	3	1	12	0	8	26	25	0	3	1	0





क्र. सं.	राज्य का नाम	क.रा.बी. योजना अस्पताल का स्थान	जुड़े कुल बीमाकृत व्यक्ति	संस्वीकृत बिस्तर	वालू बिस्तर	बिस्तर अधिमो ग दर (%) (रांगी की देखभाल के दिन / उपलब्ध बिस्तर दिन) X100	जनशक्ति की स्थिति											
							विशेषज्ञ			जीडीएमओ			नर्स			पराधिक्रिया कार्मिक		
							संस्वीकृत संख्या	स्थिति में		संस्वीकृत संख्या	स्थिति में		संस्वीकृत संख्या	स्थिति में		संस्वीकृत संख्या	स्थिति में	
								नियमित	सं. विदात्मक		नियमित	सं. विदात्मक		नियमित	सं. विदात्मक		नियमित	सं. विदात्मक
1	2	3	4	5	6	7	8	9	10	11	12	13	14	15	16	17	18	19
i	पंजाब	होशियारपुर	92321	50	50	55.13	0	4	0	10	6	0	19	16	0	4	1	0
ii		जालंधर	137579	100	100	57.81	16	14	0	0	0	0	31	17	1	10	5	0
iii		मंडीगोबिंदगढ़	138957	30	2	50.547	5	3	0	5	3	0	11	4	1	3	2	0
iv		मोहाली	334214	30	30	35.7	6	6	0	0	0	0	12	12	0	2	2	0
v		फगवाड़ा	25148	50	50	38	6	6	0	9	5	1	22	6	2	5	3	0
vi		अमृतसर	-	125	65	38.31	15	15	0	0	0	0	25	25	0	5	4	0
i	राजस्थान	भीलवाड़ा	-	50	30	21.09	12	3	0	6	6	1	22	20	0	1	1	0
ii		जोधपुर	-	50	25	0	12	2	0	12	4	0	21	16	0	1	1	0
iii		पाली	-	50	20	7.2	12	2	0	4	3	0	13	10	0	1	1	0
i	तमिलनाडु	होसुरे	-	50	50	77	4	4	0	8	8	0	13	13	0	2	1	0
ii		मदुरै	-	209	209	56	4	3	0	11	0	0	38	38	0	4	4	0
iii		सलेम	13110	50	50	72	4	4	0	10	10	0	17	17	0	4	4	0
iv		अयनावरम, चेन्नई	-	616	466	40	25	17	3	59	53	0	125	83	25	13	6	0
v		शिवकाशी	-	100	100	68.99	5	5	0	11	11	0	18	18	0	3	3	0
vi		तिरुचुरापल्ली	123304	50	50	61.8	4	4	0	9	9	0	12	12	0	5	5	0
vii		वेल्लोर	384707	50	50	83	5	3	0	5	3	0	13	13	0	4	3	0
viii		कोयंबटूर (सरकारी मेडिकल कॉलेज)	797560	506	506	72	130	98	0	6	6	0	259	258	0	17	13	0
i	तेलंगाना	नाचराम	979860	450	272	81	60	54	1	146	95	0	436	90	0	20	16	0
ii		आर.सी. पुरम	200000	100	100	41.1	18	17	0	37	30	0	117	44	37	4	3	0
iii		सिरपुरकागरनगर	13000	62	62	10.45	6	3	0	13	7	2	11	3	7	3	1	0
iv		वारंगल	131203	50	50	40	8	6	1	8	6	1	16	11	0	2	2	0
v		निजामाबाद (डायर, नोस्टिक सेंटर)	21216	20	0	0	3	3	0	4	4	0	13	7	0	2	1	0
i	उत्तर प्रदेश	सर्वोदयनगर	255518	144	48	25	5	1	0	12	12	0	27	9	0	5	5	0
ii		पांडुनगर	123198	312	130	18.48	6	1	0	16	16	0	54	11	0	8	4	0
iii		किदवई नगर	34706	100	70	20.31	5	0	0	7	7	0	21	11	0	13	12	0
iv		आज़ादनगर	255518	100	100	23.1	4	0	0	13	11	0	31	11	0	5	4	0
v		आगरा	186272	100	100	20.59	5	2	0	8	8	0	15	6	0	3	2	0
vi		प्रयागराज	103880	100	100	15.47	5	3	0	7	7	0	14	6	0	3	3	0
vii		मोदीनगर	21000	124	100	12.43	7	0	0	13	7	0	22	9	0	5	4	0
viii		अलीगढ़	158823	60	30	52.22	5	1	0	8	7	0	12	3	0	2	2	0
ix		सहारनपुर	170616	50	15	3	5	1	0	7	6	0	12	4	0	4	2	0
x		पिपरी	27299	60	30	6.21	5	0	0	7	7	0	12	4	0	2	2	0

Sr. No.	Name of State	Location of ESIS hospital	Total IP attached	Sanctioned Bed	Commissioned Bed	Bed Occupancy Rate(%) (Inpatient days of care/ Bed days available) x100	Status of Manpower											
							Specialist			GDMO			Nurses			Paramedical		
							SS	In Position		SS	In Position		SS	In Position		SS	In Position	
								Regu- lar	Con- tractual		Regu- lar	Con- tractual		Regu- lar	Con- tractual		Regu- lar	Con- tractual
1	2	3	4	5	6	7	8	9	10	11	12	13	14	15	16	17	18	19
i	Punjab	Hoshiarpur	92321	50	50	55.13	0	4	0	10	6	0	19	16	0	4	1	0
ii		Jalandhar	137579	100	100	57.81	16	14	0	0	0	0	31	17	1	10	5	0
iii		Mandi Gobindgarh	138957	30	2	50.547	5	3	0	5	3	0	11	4	1	3	2	0
iv		Mohali	334214	30	30	35.7	6	6	0	0	0	0	12	12	0	2	2	0
v		Phagwara	25148	50	50	38	6	6	0	9	5	1	22	6	2	5	3	0
vi		Amritsar	-	125	65	38.31	15	15	0	0	0	0	25	25	0	5	4	0
i	Rajasthan	Bhilwara	-	50	30	21.09	12	3	0	6	6	1	22	20	0	1	1	0
ii		Jodhpur	-	50	25	0	12	2	0	12	4	0	21	16	0	1	1	0
iii		Pali	-	50	20	7.2	12	2	0	4	3	0	13	10	0	1	1	0
i	Tamilnadu	Hosure	-	50	50	77	4	4	0	8	8	0	13	13	0	2	1	0
ii		Madurai	-	209	209	56	4	3	0	11	0	0	38	38	0	4	4	0
iii		Salem	13110	50	50	72	4	4	0	10	10	0	17	17	0	4	4	0
iv		Ayanavaram, Chennai	-	616	466	40	25	17	3	59	53	0	125	83	25	13	6	0
v		Sivakasi	-	100	100	68.99	5	5	0	11	11	0	18	18	0	3	3	0
vi		Tirucharapally	123304	50	50	61.8	4	4	0	9	9	0	12	12	0	5	5	0
vii		Vellore	384707	50	50	83	5	3	0	5	3	0	13	13	0	4	3	0
viii		Coimbatore (Govt. Medical College)	797560	506	506	72	130	98	0	6	6	0	259	258	0	17	13	0
i	Telangana	Nacharam	979860	450	272	81	60	54	1	146	95	0	436	90	0	20	16	0
ii		R.C. Puram	200000	100	100	41.1	18	17	0	37	30	0	117	44	37	4	3	0
iii		Sirpurkaganagar	13000	62	62	10.45	6	3	0	13	7	2	11	3	7	3	1	0
iv		Warangal	131203	50	50	40	8	6	1	8	6	1	16	11	0	2	2	0
v		Nizamabad (Diagnostic Centre)	21216	20	0	0	3	3	0	4	4	0	13	7	0	2	1	0
i	Uttar Pradesh	Sarwodaynagar	255518	144	48	25	5	1	0	12	12	0	27	9	0	5	5	0
ii		Pandunagar	123198	312	130	18.48	6	1	0	16	16	0	54	11	0	8	4	0
iii		Kidwai Nagar	34706	100	70	20.31	5	0	0	7	7	0	21	11	0	13	12	0
iv		Azadnagar	255518	100	100	23.1	4	0	0	13	11	0	31	11	0	5	4	0
v		Agra	186272	100	100	20.59	5	2	0	8	8	0	15	6	0	3	2	0
vi		Prayagraj	103880	100	100	15.47	5	3	0	7	7	0	14	6	0	3	3	0
vii		Modinagar	21000	124	100	12.43	7	0	0	13	7	0	22	9	0	5	4	0
viii		Aligarh	158823	60	30	52.22	5	1	0	8	7	0	12	3	0	2	2	0
ix		Saharanpur	170616	50	15	3	5	1	0	7	6	0	12	4	0	4	2	0
x		Pipri	27299	60	30	6.21	5	0	0	7	7	0	12	4	0	2	2	0





क्र. सं.	राज्य का नाम	क.रा.बी. योजना अस्पताल का स्थान	जुड़े कुल बीमाकृत व्यक्ति	संस्वीकृत बिस्तर	बालू बिस्तर	बिस्तर अधिभाग दर (%)	जनशक्ति की स्थिति											
							विशेषज्ञ		जीडीएमओ		नर्स		पराधिक्रिया कार्मिक					
							संस्वी संख्या	स्थिति में नियमित	संस्वी संख्या	स्थिति में नियमित	संस्वी संख्या	स्थिति में नियमित	संस्वी संख्या	स्थिति में नियमित				
1	2	3	4	5	6	7	8	9	10	11	12	13	14	15	16	17	18	19
i		बदेल	-	250	181	85	11	4	5	32	12	17	73	49	6	9	9	0
ii		आसनसोल	-	150	100	80	8	0	8	22	10	11	49	43	6	12	12	0
iii		बालिकुरी	-	230	72	71	15	2	13	37	14	21	85	58	4	9	6	0
iv		सियालदह	-	254	254	76	11	6	5	28	14	14	72	66	6	4	4	0
v		बेलूर-बेली	-	200	109	75	9	0	9	23	7	14	45	35	5	8	7	0
vi		बज-बज	-	300	239	84	12	5	7	27	16	11	66	43	8	9	9	0
vii	पश्चिम बंगाल	दुर्गापुर	-	150	150	85	12	0	12	39	20	19	48	43	6	8	8	0
viii		गौरहाटी	-	216	216	84	11	3	8	22	9	12	49	48	8	7	7	0
ix		कल्याणी	-	250	250	73	11	4	7	26	20	6	53	50	11	7	6	0
x		कामरहाटी	-	350	273	75	28	12	14	86	21	58	105	93	7	13	7	0
xi		मानिकगला	-	422	346	85	27	7	20	52	27	22	170	138	18	12	12	0
xii		सेरामपुर	-	216	168	79	11	3	6	25	17	8	46	42	9	10	8	0
xiii		चतुर्बेरिया	-	216	170	74	11	4	7	23	10	13	47	47	12	7	6	0

नैदानिक केंद्रों की सूची

क्र. सं.	राज्य	क.रा.बी. योजना अस्पतालों का स्थान
1.	बिहार (क)	क.रा.बी. योजना अस्पतालों का स्थान
	(ख)	डालमिया नगर (72 बिस्तर)
		मुंगेर (30 बिस्तर)
2.	गुजरात (क)	दखोदरा (फेद किजीज हॉस्पिटल) (25 बिस्तर)
3.	कर्नाटक (क)	शाहबाद (25 बिस्तर)
4.	ओडिशा (क)	ब्रजराजनगर (50 बिस्तर)
	(ख)	बडगिल (6 बिस्तर)

प्रयुक्त संक्षिप्त नाम

एसएस- संस्वीकृत संख्या

आईपी- बीमाकृत व्यक्ति

नैदानिक केंद्रों की सूची

क्र. सं.	राज्य	डायग्नोस्टिक केंद्रों का स्थान
1.	आंध्र प्रदेश (क)	विजयनगरम (10 बिस्तर)
	(ख)	अखोती (10 बिस्तर)
	(ग)	सुल्तुरपेट (10 बिस्तर)
2.	तेलंगाना (क)	जी.टी.मेडला (10 बिस्तर)
3.	कर्नाटक (क)	बसवंगुडी (10 बिस्तर)

Sr. No.	Name of State	Location of ESIS hospital	Total IP attached	Sanctioned Bed	Commissioned Bed	Bed Occupancy Rate(%) (Inpatient days of care/ Bed days available) x100	Status of Manpower											
							Specialist			GDMO			Nurses			Paramedical		
							SS	In Position		SS	In Position		SS	In Position		SS	In Position	
								Regu- lar	Con- tractual		Regu- lar	Con- tractual		Regu- lar	Con- tractual		Regu- lar	Con- tractual
1	2	3	4	5	6	7	8	9	10	11	12	13	14	15	16	17	18	19
i	West Bengal	Bandel	-	250	181	85	11	4	5	32	12	17	73	49	6	9	9	0
ii		Asansol	-	150	100	80	8	0	8	22	10	11	49	43	6	12	12	0
iii		Baltikuri	-	230	72	71	15	2	13	37	14	21	85	58	4	9	6	0
iv		Sealdah	-	254	254	76	11	6	5	28	14	14	72	66	6	4	4	0
v		Bellur-Belly	-	200	109	75	9	0	9	23	7	14	45	35	5	8	7	0
vi		Budge-Budge	-	300	239	84	12	5	7	27	16	11	66	43	8	9	9	0
vii		Durgapur	-	150	150	85	12	0	12	39	20	19	48	43	6	8	8	0
viii		Gourhati	-	216	216	84	11	3	8	22	9	12	49	48	8	7	7	0
ix		Kalyani	-	250	250	73	11	4	7	26	20	6	53	50	11	7	6	0
x		Kamarhati	-	350	273	75	28	12	14	86	21	58	105	93	7	13	7	0
xi		Manicktala	-	422	346	85	27	7	20	52	27	22	170	138	18	12	12	0
xii		Serampore	-	216	168	79	11	3	6	25	17	8	48	42	9	10	8	0
xiii		Uluberia	-	216	170	74	11	4	7	23	10	13	47	47	12	7	6	0

## List of Non-Functional ESIS Hospitals

Sr. No	State	Location of ESIS Hospital
1.	Bihar	
	(a)	Dalmia Nagar (72 beds)
	(b)	Munger (30 beds)
2.	Gujarat	
	(a)	Vadodara (Chest Disease Hospital) (25 beds)
3.	Karnataka	
	(a)	Shahbad (25 beds)
4.	Odihsa	
	(a)	Brajrajnagar (50 beds)
	(b)	Badbil (6 beds)

## Abbreviation Used

SS- Sanctioned

IP- In-position

## List of Diagnostic Centers

Sr. No	State	Location of Diagnostic Centres
1.	Andhara Pradesh	
	(a)	Vizianagram (10 beds)
	(b)	Adoni (10 beds)
	(c)	Sullurpet (10 beds)
2.	Telangana	
	(a)	Jeedimetla (10 beds)
3.	Karnataka	
	(a)	Basavanagudi (10 beds)





परिशिष्ट - III - ज (ख)

(क.रा.बी निगम द्वारा सीधे संचालित अस्पताल) दिनांक 31.03.2024 की स्थिति के अनुसार क.रा.बी. निगम अस्पताल एक नजर में

क्र. सं.	राज्य का नाम	क.रा.बी. निगम अस्पताल का स्थान	जुड़े कुल बीमाकृत व्यक्ति	संस्वीकृत बिस्तर	चालू बिस्तर	बिस्तर अधिमोग दर(%)
						(रोगी की देखमाल के दिन/ उपलब्ध बिस्तर दिन)x100
1	2	3	4	5	6	7
1.	आंध्र प्रदेश	काकीनाडा	50000	100	0	0
2.	असम	बेलटोला, गुवाहाटी	306680	85	85	88
3.	असम	तिनसुकिया	345192	100	20	0
4.	बिहार	बिहटा	411000	330	330	44.79
5.	बिहार	फुलवारीशरीफ	938752	100	50	76.21
6.	चंडीगढ़	रामदरबार	701160	100	70	73
7.	छत्तीसगढ़	भिलाई	100000	200	0	0
8.	छत्तीसगढ़	कोरबा	70000	100	0	0
9.	छत्तीसगढ़	रायपुर	300000	100	50	1.3
10.	छत्तीसगढ़	रायगढ़	88340	100	0	0
11.	दिल्ली	बसईदारापुर	500000	1000	600	75
12.	दिल्ली	रोहिणी	253000	300	280	68
13.	दिल्ली	झिलमिल	170070	300	300	74
14.	दिल्ली	ओखला	626670	500	350	76
15.	गुजरात	अंकलेश्वर	75000	100	100	57.86
16.	गुजरात	बापूनगर	819270	300	300	52.26
17.	गुजरात	नरोदा	-	100	50	33.44
18.	गुजरात	वापी	500000	100	100	43
19.	हरियाणा	गुडगांव	1200000	200	150	68
20.	हरियाणा	मानेसर	961764	100	100	54
21.	हरियाणा	फरीदाबाद	966280	1150	920	82.45
22.	हिमाचल प्रदेश	बदी	-	100	100	45.46
23.	जम्मू और कश्मीर	बाड़ी ब्राह्मणा	134600	100	50	70.77
24.	झारखंड	आदित्यपुर	184136	100	50	71.21
25.	झारखंड	नामकुम, रांची	894576	200	50	61
26.	झारखंड	मैथन	10700	110	0	0
27.	कर्नाटक	पीन्या	525060	150	150	64
28.	कर्नाटक	राजाजीनगर, बेंगलुरु	1500000	750	530	81
29.	कर्नाटक	गुलबर्गा	-	630	470	61





## APPENDIX – III – H (B)

(Hospitals Directly Run by ESI Corporation) ESIC Hospitals at a Glance as on 31.03.2024

Sr. No.	Name of State	Location of ESIC hospital	Total IP attached	Sanctioned Bed	Commissioned Bed	Bed Occupancy Rate (%)
						(Impatient days of care)/ Bed days available) X 100
1	2	3	4	5	6	7
1.	Andhra Pradesh	Kakinada	50000	100	0	0
2.	Assam	Beltola, Guwahati	306680	85	85	88
3.	Assam	Tinsukia	345192	100	20	0
4.	Bihar	Bihta	411000	330	330	44.79
5.	Bihar	Phulwarisharif	938752	100	50	76.21
6.	Chandigarh	Ramdarbar	701160	100	70	73
7.	Chhattisgarh	Bhilai	100000	200	0	0
8.	Chhattisgarh	Korba	70000	100	0	0
9.	Chhattisgarh	Raipur	300000	100	50	1.3
10.	Chhattisgarh	Raigarh	88340	100	0	0
11.	Delhi	Basaidarapur	500000	1000	600	75
12.	Delhi	Rohini	253000	300	280	68
13.	Delhi	Jhilmil	170070	300	300	74
14.	Delhi	Okhla	626670	500	350	76
15.	Gujarat	Ankleshwar	75000	100	100	57.86
16.	Gujarat	Bapunagar	819270	300	300	52.26
17.	Gujarat	Naroda	-	100	50	33.44
18.	Gujarat	Vapi	500000	100	100	43
19.	Haryana	Gurgaon	1200000	200	150	68
20.	Haryana	Manesar	961764	100	100	54
21.	Haryana	Faridabad	966280	1150	920	82.45
22.	Himachal Pradesh	Baddi	-	100	100	45.46
23.	Jammu & Kashmir	Bari Brahmana	134600	100	50	70.77
24.	Jharkhand	Adityapur	184136	100	50	71.21
25.	Jharkhand	Namkum, Ranchi	894576	200	50	61
26.	Jharkhand	Maithan	10700	110	0	0
27.	Karnataka	Peenya	525060	150	150	64
28.	Karnataka	Rajajinagar, Bangalore	1500000	750	530	81
29.	Karnataka	Gulbarga	-	630	470	61



क्र. सं.	राज्य का नाम	क.रा.बी. निगम अस्पताल का स्थान	जुड़े कुल बीमाकृत व्यक्ति	संस्वीकृत बिस्तर	चालू बिस्तर	बिस्तर अधिभोग दर(%)
						(रोगी की देखभाल के दिन/ उपलब्ध बिस्तर दिन)x100
1	2	3	4	5	6	7
30.	केरल	आश्रमम, कोल्लम	126310	250	200	67
31.	केरल	एञ्चुकोन	163146	150	150	64.7
32.	केरल	उद्योगमंडल	160327	150	114	76
33.	मध्य प्रदेश	नंदानगर, इंदौर	444851	300	300	68.44
34.	मध्य प्रदेश	भोपाल	395280	100	40	50
35.	महाराष्ट्र	अंधेरी	-	500	230	43.99
36.	महाराष्ट्र	बिबवेवाडी, पुणे	1500000	120	120	80
37.	महाराष्ट्र	कोल्हापुर	125000	100	30	59.44
38.	ओडिशा	अंगुल	222628	100	50	14.18
39.	ओडिशा	राउरकेला	141883	150	50	70
40.	पंजाब	लुधियाना	-	300	300	64
41.	राजस्थान	अलवर	-	330	240	44.47
42.	राजस्थान	भिवाड़ी	1750000	50	50	31.52
43.	राजस्थान	जयपुर	482462	300	300	63
44.	राजस्थान	उदयपुर	237480	100	100	5
45.	राजस्थान	बीकानेर	35000	30	30	0.87
46.	राजस्थान	कोटा	100000	60	60	31
47.	तमिलनाडु	के.के.नगर, चेन्नई	1935000	1000	915	78.7
48.	तमिलनाडु	तिरुनेलवेली	257695	100	100	88.61
49.	तमिलनाडु	तिरुपुर	2340284	100	0	0
50.	तेलंगाना	सनथनगर	1934696	1000	800	78
51.	तेलंगाना	एस.एस.सनथनगर	1700000	150	150	87
52.	उत्तर प्रदेश	बरेली	149372	100	50	52
53.	उत्तर प्रदेश	जाजमऊ, कानपुर	15550	100	50	44.2
54.	उत्तर प्रदेश	सरोजिनी नगर, लखनऊ	-	150	75	57.72
55.	उत्तर प्रदेश	नोएडा	1597370	350	300	81
56.	उत्तर प्रदेश	साहिबाबाद	-	200	150	60
57.	उत्तर प्रदेश	वाराणसी	165000	150	150	75.63
58.	उत्तराखंड	रुद्रपुर	200000	100	50	20
59.	पश्चिम बंगाल	जोका	196182	650	510	67



Sr. No.	Name of State	Location of ESIC hospital	Total IP attached	Sanctioned Bed	Commissioned Bed	Bed Occupancy Rate (%)
						(Inpatient days of care)/ Bed days available) X 100
1	2	3	4	5	6	7
30.	Kerala	Asramam, Kollam	126310	250	200	67
31.	Kerala	Ezhukone	163146	150	150	64.7
32.	Kerala	Udyogamendal	160327	150	114	76
33.	Madhya Pradesh	Nandanagar, Indore	444851	300	300	68.44
34.	Madhya Pradesh	Bhopal	395280	100	40	50
35.	Maharashtra	Andheri	-	500	230	43.99
36.	Maharashtra	Bibvewadi, Pune	1500000	120	120	80
37.	Maharashtra	Kolhapur	125000	100	30	59.44
38.	Odisha	Angul	222628	100	50	14.18
39.	Odisha	Rourkela	141883	150	50	70
40.	Punjab	Ludhiana	-	300	300	64
41.	Rajasthan	Alwar	-	330	240	44.47
42.	Rajasthan	Bhiwadi	1750000	50	50	31.52
43.	Rajasthan	Jaipur	482462	300	300	63
44.	Rajasthan	Udaipur	237480	100	100	5
45.	Rajasthan	Bikaner	35000	30	30	0.87
46.	Rajasthan	Kota	100000	60	60	31
47.	Tamil Nadu	K.K.Nagar, Chennai	1935000	1000	915	78.7
48.	Tamil Nadu	Tirunelveli	257695	100	100	88.61
49.	Tamil Nadu	Tirupur	2340284	100	0	0
50.	Telangana	Sanathnagar	1934696	1000	800	78
51.	Telangana	S.S.Sanathnagar	1700000	150	150	87
52.	Uttar Pradesh	Bareilly	149372	100	50	52
53.	Uttar Pradesh	Jajmau, Kanpur	15550	100	50	44.2
54.	Uttar Pradesh	Sarojini Nagar, Lucknow	-	150	75	57.72
55.	Uttar Pradesh	Noida	1597370	350	300	81
56.	Uttar Pradesh	Sahibabad	-	200	150	60
57.	Uttar Pradesh	Varanasi	165000	150	150	75.63
58.	Uttarakhand	Rudrapur	200000	100	50	20
59.	West Bengal	Joka	196182	650	510	67

## परिशिष्ट - III - झ

वर्ष 2023-24 के दौरान चिकित्सा देखरेख पर किया गया व्यय



वार्षिक रिपोर्ट 2023-24

क्रम सं.	राज्य / संघ राज्य क्षेत्र का नाम	दिनांक 31.03.2023 को बीमाकृत व्यक्ति	दिनांक 31.03.2024 को बीमाकृत व्यक्ति	बीमाकृत व्यक्तियों का मध्य मान	राज्य/संघ द्वारा क.रा.बी. योजना पर किया गया "प्रशासनिक" व्यय (₹ लाख में)	राज्य/संघ द्वारा क.रा.बी. योजना पर किया गया "चिकित्सा" व्यय (₹ लाख में)	राज्य/संघ द्वारा क.रा.बी. योजना पर किया गया "अन्य" व्यय (₹ लाख में)	क.रा.बी. योजना पर राज्य/संघ द्वारा क.रा.बी. योजना पर किया गया कुल व्यय (₹ लाख में)	राज्य/संघ द्वारा प्रति व्यक्ति व्यय (₹ में)	राज्य सरकार को लेखागत भुगतान (₹ लाख में)	क.रा.बी.नि. द्वारा किया गया चिकित्सा व्यय (₹ लाख में)	कुल व्यय (₹ लाख में)	प्रति व्यक्ति कुल व्यय (₹ में)
{1}	{2}	{3}	{4}	{5}	{6}	{7}	{8}	{9}	{10}	{11}	{12}	{13}	{14}
				{(3+4)/2}				{(6+7+8)}	{(9/5)}			{(9+12)}	{(13/5)}
1	आंध्र प्रदेश	13,16,920	13,86,630	13,51,775	11,778.39	9,579.23	87.38	21,445.00	1,586	23,935.70	2,274.42	23,719.42	1,755
2	असम	2,89,920	3,29,660	3,09,790	2,211.80	6,389.53	0.00	8,601.33	2,777	6,595.68	7,992.34	16,593.67	5,356
3	बिहार	4,11,210	4,50,640	4,30,925	1,120.69	7.73	0.00	1,128.42	262	1,624.09	8,599.16	9,727.58	2,257
4	चंडीगढ़	1,41,210	1,55,250	1,48,230	399.32	460.00	8.26	867.58	585	862.13	4,557.27	5,424.85	3,660
5	छत्तीसगढ़	5,57,400	5,76,840	5,67,120	4,414.34	9,170.52	0.00	13,584.86	2,395	14,492.40	6,866.15	20,451.01	3,606
6	दिल्ली*	14,12,380	14,92,680	14,52,530	NA	NA	NA	NA	NA	0.00	1,57,215.74	1,57,215.74	10,824
7	गोवा	1,95,110	2,16,510	2,05,810	4,683.15	710.36	76.79	5,470.30	2,658	2,391.12	483.01	5,953.31	2,893
8	गुजरात	17,01,960	18,82,600	17,92,280	15,626.05	3,678.26	102.25	19,406.56	1,083	14,776.91	24,321.66	43,728.22	2,440
9	हरियाणा	25,50,310	28,97,730	27,24,020	16,308.13	24,785.45	144.40	41,237.98	1,514	21,002.00	88,239.47	1,29,477.45	4,753
10	हिमाचल प्रदेश	3,68,090	4,10,860	3,89,475	2,370.73	4,735.59	0.00	7,106.32	1,825	7,434.61	6,157.35	13,263.67	3,406
11	जम्मू और कश्मीर	1,34,600	1,47,310	1,40,955	613.44	0.00	0.00	613.44	435	959.71	3,606.27	4,219.71	2,994
12	झारखंड	4,94,210	5,17,950	5,06,080	1,871.79	1,571.49	0.00	3,443.28	680	2,776.64	9,077.30	12,520.58	2,474
13	कर्नाटक	32,64,340	34,39,260	33,51,800	48,050.13	27,556.63	0.00	75,606.76	2,256	37,173.26	72,998.64	1,48,605.40	4,434
14	केरल	10,13,930	10,06,470	10,10,200	20,472.54	10,375.21	2,292.28	33,140.03	3,281	23,963.80	38,725.36	71,865.39	7,114
15	मध्य प्रदेश	11,11,360	12,15,640	11,63,500	9,333.66	6,544.52	1,578.64	17,456.82	1,500	17,978.34	13,386.80	30,843.62	2,651
16	महाराष्ट्र	44,55,490	48,70,460	46,62,975	39,622.64	24,852.04	922.26	65,396.94	1,402	82,982.17	33,589.41	98,986.35	2,123
17	मेघालय	15,380	15,910	15,645	27.29	135.79	162.07	325.15	2,078	280.98	0.36	325.51	2,081
18	मिजोरम	1,960	2,710	2,335	51.99	48.88	0.00	100.87	4,320	85.41	4.28	105.15	4,503
19	नागालैंड	3,670	4,630	4,150	56.67	35.00	0.00	91.67	2,209	139.89	14.92	106.59	2,568

## APPENDIX – III – I

### Expenditure Incurred on Medical Care During 2023-24

Sl. No.	State / UT	IPs as on 31.03.2023	IPs as on 31.03.2024	Mean of IPs	Expn. Incurred by State Govt. / U.T. on ESI Scheme "Admn." (₹ in lac)	Expn. Incurred by State Govt. / U.T. on ESI Scheme "Medical" (₹ in lac)	Expn. Incurred by State Govt. / U.T. on ESI Scheme "Others" (₹ in lac)	Total Expenditure of State Govt. / UT on ESI Scheme (₹ in lac)	Per Capita incurred by State Govt. / U.T. (in ₹)	On Account Payment to State Govt. (₹ in lac)	Medical Expn. Incurred by ESIC (₹ in lac)	Total Expenditure (₹ in lac)	Total Per Capita (in ₹)
{1}	{2}	{3}	{4}	{5}	{6}	{7}	{8}	{9}	{10}	{11}	{12}	{13}	{14}
				{(3+4)/2}				{(6+7+8)}	{(9/5)}			{(9+12)}	{(13/5)}
1	Andhra Pradesh	13,16,920	13,86,630	13,51,775	11,778.39	9,579.23	87.38	21,445.00	1,586	23,935.70	2,274.42	23,719.42	1,755
2	Assam	2,89,920	3,29,660	3,09,790	2,211.80	6,389.53	0.00	8,601.33	2,777	6,595.68	7,992.34	16,593.67	5,356
3	Bihar	4,11,210	4,50,640	4,30,925	1,120.69	7.73	0.00	1,128.42	262	1,624.09	8,599.16	9,727.58	2,257
4	Chandigarh	1,41,210	1,55,250	1,48,230	399.32	460.00	8.26	867.58	585	862.13	4,557.27	5,424.85	3,660
5	Chhattisgarh	5,57,400	5,76,840	5,67,120	4,414.34	9,170.52	0.00	13,584.86	2,395	14,492.40	6,866.15	20,451.01	3,606
6	Delhi*	14,12,380	14,92,680	14,52,530	NA	NA	NA	NA	NA	0.00	1,57,215.74	1,57,215.74	10,824
7	Goa	1,95,110	2,16,510	2,05,810	4,683.15	710.36	76.79	5,470.30	2,658	2,391.12	483.01	5,953.31	2,893
8	Gujarat	17,01,960	18,82,600	17,92,280	15,626.05	3,678.26	102.25	19,406.56	1,083	14,776.91	24,321.66	43,728.22	2,440
9	Haryana	25,50,310	28,97,730	27,24,020	16,308.13	24,785.45	144.40	41,237.98	1,514	21,002.00	88,239.47	1,29,477.45	4,753
10	Himachal Pradesh	3,68,090	4,10,860	3,89,475	2,370.73	4,735.59	0.00	7,106.32	1,825	7,434.61	6,157.35	13,263.67	3,406
11	Jammu & Kashmir	1,34,600	1,47,310	1,40,955	613.44	0.00	0.00	613.44	435	959.71	3,606.27	4,219.71	2,994
12	Jharkhand	4,94,210	5,17,950	5,06,080	1,871.79	1,571.49	0.00	3,443.28	680	2,776.64	9,077.30	12,520.58	2,474
13	Karnataka	32,64,340	34,39,260	33,51,800	48,050.13	27,556.63	0.00	75,606.76	2,256	37,173.26	72,998.64	1,48,605.40	4,434
14	Kerala	10,13,930	10,06,470	10,10,200	20,472.54	10,375.21	2,292.28	33,140.03	3,281	23,963.80	38,725.36	71,865.39	7,114
15	Madhya Pradesh	11,11,360	12,15,640	11,63,500	9,333.66	6,544.52	1,578.64	17,456.82	1,500	17,978.34	13,386.80	30,843.62	2,651
16	Maharashtra	44,55,490	48,70,460	46,62,975	39,622.64	24,852.04	922.26	65,396.94	1,402	82,982.17	33,589.41	98,986.35	2,123
17	Meghalaya	15,380	15,910	15,645	27.29	135.79	162.07	325.15	2,078	280.98	0.36	325.51	2,081
18	Mizoram	1,960	2,710	2,335	51.99	48.88	0.00	100.87	4,320	85.41	4.28	105.15	4,503
19	Nagaland	3,670	4,630	4,150	56.67	35.00	0.00	91.67	2,209	139.89	14.92	106.59	2,568





क्रम सं.	राज्य / संघ राज्य क्षेत्र का नाम	दिनांक 31.03.2023 को बीमाकृत व्यक्ति	दिनांक 31.03.2024 को बीमाकृत व्यक्ति	बीमाकृत व्यक्तियों का मध्य मान	राज्य/संघ राज्य क्षेत्र द्वारा क.रा.बी. योजना पर किया गया "प्रशासनिक" व्यय (₹ लाख में)	राज्य/संघ राज्य क्षेत्र द्वारा क.रा.बी. योजना पर किया गया "चिकित्सा" व्यय (₹ लाख में)	राज्य/संघ राज्य क्षेत्र द्वारा क.रा.बी. योजना पर किया गया "अन्य" व्यय (₹ लाख में)	क.रा.बी. योजना पर राज्य/संघ राज्य क्षेत्र का कुल व्यय (₹ लाख में)	राज्य/संघ राज्य क्षेत्र द्वारा प्रति व्यक्ति व्यय (₹ में)	राज्य सरकार को लेखागत सुगतान (₹ लाख में)	क.रा.बी.नि. द्वारा किया गया चिकित्सा व्यय (₹ लाख में)	कुल व्यय (₹ लाख में)	प्रति व्यक्ति कुल व्यय (₹ में)
{1}	{2}	{3}	{4}	{5}	{6}	{7}	{8}	{9}	{10}	{11}	{12}	{13}	{14}
20	ओडिशा	9,18,450	9,82,390	9,50,420	3,740.05	8,593.16	700.88	13,034.09	1,371	7,830.50	7,673.99	20,708.08	2,179
21	पुडुचेरी	1,08,580	1,16,080	1,12,330	2,471.77	334.05	23.21	2,829.03	2,518	1,821.64	241.23	3,070.26	2,733
22	पंजाब	12,76,940	13,85,470	13,31,205	10,882.92	6,134.97	1.54	17,019.43	1,278	23,170.45	18,025.62	35,045.05	2,633
23	राजस्थान	14,82,690	16,65,590	15,74,140	14,497.64	6,172.30	733.27	21,403.21	1,360	18,179.11	32,645.50	54,048.71	3,434
24	सिक्किम #	28,420	27,850	28,135	228.13	825.19	150.00	1,203.32	4,277	0.00	0.00	1,203.32	4,277
25	तमिलनाडु	40,17,690	43,71,480	41,94,585	33,876.46	30,141.86	3,344.66	67,362.98	1,606	56,109.70	33,621.05	1,00,984.03	2,407
26	तेलंगाना	17,40,420	18,73,530	18,06,975	24,313.71	5,120.90	1,907.12	31,341.73	1,734	25,180.41	42,897.01	74,238.74	4,108
27	त्रिपुरा	16,430	19,050	17,740	72.97	181.38	9.20	263.55	1,486	282.62	103.87	367.42	2,071
28	उत्तर प्रदेश	26,73,150	29,54,850	28,14,000	15,531.61	3,669.95	75.79	19,277.35	685	16,145.41	67,949.35	87,226.70	3,100
29	उत्तराखण्ड	6,64,230	7,31,250	6,97,740	2,095.19	23,970.76	80.65	26,146.60	3,747	12,993.08	2,522.17	28,668.77	4,109
30	पश्चिम बंगाल	19,22,150	20,46,870	19,84,510	27,666.72	33,634.41	0.00	61,301.13	3,089	49,406.61	35,395.88	96,697.01	4,873
	कुल	3,42,88,600	3,71,94,150	3,57,41,375	3,14,389.92	2,49,415.16	12,400.65	5,76,205.73**		4,70,574.37	7,19,185.58	12,95,391.31	3,624

\* दिल्ली में क.रा.बी. योजना क.रा.बी. निगम द्वारा ही चलाई जा रही है।

अखिल भारतीय औसत प्रति व्यक्ति ₹ 3,624 है।

# क.रा.बी. निगम द्वारा सिक्किम में किया गया चिकित्सा व्यय पश्चिम बंगाल में शामिल है।

\*\* इसमें राज्य के हिस्से से किया गया व्यय भी शामिल है।

Sl. No.	State / UT	IPs as on 31.03.2023	IPs as on 31.03.2024	Mean of IPs	Expn. incurred by State Govt. / U.T. on ESI Scheme "Admn." (₹ in lac)	Expn. incurred by State Govt. / U.T. on ESI Scheme "Medical" (₹ in lac)	Expn. incurred by State Govt. / U.T. on ESI Scheme "Others" (₹ in lac)	Total Expenditure of State Govt. / UT on ESI Scheme (₹ in lac)	Per Capita incurred by State Govt. / U.T. (in ₹)	On Account Payment to State Govt. (₹ in lac)	Medical Expn. incurred by ESIC (₹ in lac)	Total Expenditure (₹ in lac)	Total Per Capita (in ₹)
{1}	{2}	{3}	{4}	{5}	{6}	{7}	{8}	{9}	{10}	{11}	{12}	{13}	{14}
20	Odisha	9,18,450	9,82,390	9,50,420	3,740.05	8,593.16	700.88	13,034.09	1,371	7,830.50	7,673.99	20,708.08	2,179
21	Puducherry	1,08,580	1,16,080	1,12,330	2,471.77	334.05	23.21	2,829.03	2,518	1,821.64	241.23	3,070.26	2,733
22	Punjab	12,76,940	13,85,470	13,31,205	10,882.92	6,134.97	1.54	17,019.43	1,278	23,170.45	18,025.62	35,045.05	2,633
23	Rajasthan	14,82,690	16,65,590	15,74,140	14,497.64	6,172.30	733.27	21,403.21	1,360	18,179.11	32,645.50	54,048.71	3,434
24	Sikkim#	28,420	27,850	28,135	228.13	825.19	150.00	1,203.32	4,277	0.00	0.00	1,203.32	4,277
25	Tamilnadu	40,17,690	43,71,480	41,94,585	33,876.46	30,141.86	3,344.66	67,362.98	1,606	56,109.70	33,621.05	1,00,984.03	2,407
26	Telangana	17,40,420	18,73,530	18,06,975	24,313.71	5,120.90	1,907.12	31,341.73	1,734	25,180.41	42,897.01	74,238.74	4,108
27	Tripura	16,430	19,050	17,740	72.97	181.38	9.20	263.55	1,486	282.62	103.87	367.42	2,071
28	Uttar Pradesh	26,73,150	29,54,850	28,14,000	15,531.61	3,669.95	75.79	19,277.35	685	16,145.41	67,949.35	87,226.70	3,100
29	Uttarakhand	6,64,230	7,31,250	6,97,740	2,095.19	23,970.76	80.65	26,146.60	3,747	12,993.08	2,522.17	28,668.77	4,109
30	West Bengal	19,22,150	20,46,870	19,84,510	27,666.72	33,634.41	0.00	61,301.13	3,089	49,406.61	35,395.88	96,697.01	4,873
	<b>Total</b>	<b>3,42,88,600</b>	<b>3,71,94,150</b>	<b>3,57,41,375</b>	<b>3,14,389.92</b>	<b>2,49,415.16</b>	<b>12,400.65</b>	<b>5,76,205.73**</b>		<b>4,70,574.37</b>	<b>7,19,185.58</b>	<b>12,95,391.31</b>	<b>3,624</b>

\* ESI Scheme in Delhi is being run by ESI Corporation itself.

All India Average per capita is ₹3,624

# Medical Expenditure incurred by ESI Corporation in Sikkim is included in West Bengal

\*\* Includes expenditure incurred from State share too.





परिशिष्ट - III - ज

01.04.2023 से 31.03.2024 तक की अवधि के दौरान निर्मित अस्पतालों/औषधालयों की संख्या

अस्पताल

क्र. सं.	परियोजना का नाम	बिस्तरों की संख्या
1	100 बिस्तरों वाला अस्पताल, काकीनाडा, आंध्र प्रदेश	100
2	100 बिस्तरों वाला अस्पताल कोरबा, छत्तीसगढ़	100
3	100 बिस्तरों वाला क.रा.बी. अस्पताल, त्रिपुर, तमिलनाडु	100
4	100 बिस्तरों वाला क.रा.बी. अस्पताल (200 बिस्तरों तक उन्नत) भिलाई, छत्तीसगढ़	200
5	100 बिस्तरों वाला क.रा.बी. अस्पताल, रायगढ़ (छत्तीसगढ़)	100
6	50 बिस्तरों वाला (100 बिस्तरों तक उन्नत) क.रा.बी.निगम अस्पताल, फुलवारीशरीफ, बिहार का निर्माण	50

औषधालय

क्र. सं.	परियोजना का नाम
1	02 डॉक्टर वाला औषधालय, शाखा कार्यालय और स्टाफ क्वार्टर आबू रोड (राजस्थान)
2	03 डॉक्टर वाला क.रा.बी. औषधालय भीलवाड़ा (राजस्थान)
3	आदर्श औषधालय, 6 बिस्तरों वाला डायग्नोस्टिक सेंटर और शाखा कार्यालय पायडीभीमावरम (आंध्र प्रदेश)
4	05 डॉक्टर वाला क.रा.बी. औषधालय नीमराना, (राजस्थान)
5	04 डॉक्टर वाला क.रा.बी. औषधालय अलवर, (राजस्थान)
6	03 डॉक्टर वाला क.रा.बी. औषधालय बहरोड़ (राजस्थान)
7	05 डॉक्टर वाला क.रा.बी. औषधालय सीतापुरा (राजस्थान)
8	05 डॉक्टर वाला क.रा.बी. औषधालय, क.रा.बी. औषधालय सेलाकुई (उत्तराखण्ड) में शाखा कार्यालय और टीओआर
9	02 डॉक्टर वाला क.रा.बी. औषधालय और शाखा कार्यालय गोरखपुर (उत्तर प्रदेश)
10	02 डॉक्टर वाला क.रा.बी. औषधालय और शाखा कार्यालय कोराट्टी, (केरल)
11	02 डॉक्टर वाला क.रा.बी. औषधालय और शाखा कार्यालय नवाइकुलम (केरल)



## APPENDIX – III – J

No. of Hospitals/dispensaries commissioned for the period from 01.04.2023 to 31.03.2024.

## Hospitals

Sr. No.	Name of the projects	No. of beds
1	100 bedded Hospital, Kakinada, A.P	100
2	100 bedded Hospital Korba, Chhattisgarh.	100
3	100 bedded ESI Hospital, Tripur, Tamil Nadu	100
4	100 bedded ESI Hospital(upgradable to 200 beds) Bhilai, Chhattisgarh.	200
5	100 bedded ESI Hospital at Raigarh (Chhattisgarh)	100
6	Construction of 50 Bedded (upgradable to 100 bed) ESIC hospital at Phulwarisharif, Bihar	50

## Dispensaries

Sr. No.	Name of the projects
1	02 Doctor Dispensary, Branch Office & staff quarter at Abu Road(Rajasthan)
2	03 Doctor ESI Dispensary Bhilwara (Rajasthan)
3	Model Dispensary, Diagnostic Centre with 6 beds and Branch Office Pydibhimavaram (Andhra Pradesh)
4	05 Doctor ESI Dispensary Neemrana, (Rajasthan)
5	04 Doctor ESI Dispensary Alwar, (Rajasthan)
6	03 Doctor ESI Dispensary Behror (Rajasthan)
7	05 Doctor ESI Dispensary Sitapura in (Rajasthan)
8	05 Doctor ESI Dispensary., Branch Office and TOR at ESI Dispensary Selaqui (Uttarakhand)
9	02 Doctor ESI Dispensary and Branch Office Gorakhpur (Uttar Pradesh)
10	02 Doctor ESI Dispensary and Branch Office at Koratty, (Kerala)
11	02 Doctor ESI Dispensary and Branch Office Navaikulam (Kerala)



01.04.2023 से 01.04.2024 की अवधि के दौरान उदघाटन की जाने वाली परियोजनाओं के नाम

क्र. सं.	परियोजना का नाम
1	30 बिस्तरों वाला क.रा.बी. अस्पताल, बीकानेर (राजस्थान)
2	ओपीडी ब्लॉक, अंधेरी, (महाराष्ट्र)
3	क.रा.बी. चिकित्सा महाविद्यालय, बिहटा (पटना)
4	क.रा.बी चिकित्सा महाविद्यालय, अलवर (राजस्थान)
5	100 बिस्तरों वाला क.रा.बी अस्पताल कोरबा (छत्तीसगढ़)
6	100 बिस्तरों वाला क.रा.बी अस्पताल उदयपुर (राजस्थान)
7	100 बिस्तरों वाला क.रा.बी. अस्पताल आदित्यपुर (झारखंड)
8	अतिरिक्त 50 बिस्तरों वाला क.रा.बी. अस्पताल फुलवारी शरीफ (बिहार)
9	100 बिस्तरों वाला क.रा.बी. अस्पताल तिरुपुर (तमिलनाडु)
10	100 बिस्तरों वाला क.रा.बी. अस्पताल काकीनाडा (आंध्र प्रदेश)
11	100 बिस्तरों वाला क.रा.बी. अस्पताल रायगढ़ (छत्तीसगढ़)
12	100 बिस्तरों वाला क.रा.बी. अस्पताल मिलाई (छत्तीसगढ़)
13	05 डॉक्टर वाला क.रा.बी. औषधालय नीमराना, (राजस्थान)
14	02 डॉक्टर वाला औषधालय, शाखा कार्यालय और स्टाफ क्वार्टर, आबू रोड, (राजस्थान)
15	03 डॉक्टर वाला क.रा.बी. औषधालय भीलवाड़ा (राजस्थान)
16	04 डॉक्टर वाला क.रा.बी. औषधालय अलवर, (राजस्थान)
17	03 डॉक्टर वाला क.रा.बी. औषधालय बहरोड़ (राजस्थान)
18	05 डॉक्टर वाला क.रा.बी. औषधालय सीतापुरा (राजस्थान)
19	05 डॉक्टर वाला क.रा.बी. औषधालय, शाखा कार्यालय और टीओआर ईएसआई डिस्पेंसरी सेलाकुई (उत्तराखंड)
20	02 डॉक्टर वाला क.रा.बी. औषधालय और शाखा कार्यालय गोरखपुर (उत्तर प्रदेश)
21	02 डॉक्टर वाला क.रा.बी. औषधालय और शाखा कार्यालय कोराट्टी, (केरल)
22	02 डॉक्टर वाला क.रा.बी. औषधालय और शाखा कार्यालय नवाइकुलम (केरल)
23	आदर्श औषधालय, डायग्नोस्टिक 6 बिस्तरों वाला केंद्र और शाखा कार्यालय क.रा.बी. औषधालय पायडीभीमावरम (आंध्र प्रदेश)

## ANNUAL REPORT 2023-24



Name of the projects Inaugurated during the period from 01.04.2023 to 01.04.2024

Sr. No.	Name of the projects
1	30 bedded ESI Hospital at Bikaner, (Rajasthan)
2	OPD Block, Andheri, (Maharashtra)
3	ESI Medical College at Bihta (Patna)
4	ESI Medical College at Alwar(Rajasthan)
5	100 bedded ESI Hospital Korba (Chhattisgarh),
6	100 bedded ESI Hospital Udaipur (Rajasthan),
7	100 bedded ESI Hospital Adityapur (Jharkhand)
8	Additional 50 bedded ESI Hospital Phulwari Sharif (Bihar)
9	100 bedded ESI Hospital Tirupur (Tamil Nadu)
10	100 bedded ESI Hospital Kakinada (Andhra Pradesh)
11	100 bedded ESI Hospital Raigarh (Chhattisgarh)
12	100 bedded ESI Hospital Bhilai (Chhattisgarh)
13	05 Doctor ESI Dispensary Neemrana, (Rajasthan)
14	02 Doctor dispensary, Branch Office & staff quarter at Abu Road, (Rajasthan)
15	03 Doctor ESI Dispensary Bhiwara (Rajasthan)
16	04 Doctor ESI Dispensary Alwar, (Rajasthan)
17	03 Doctor ESI Dispensary Behror (Rajasthan)
18	05 Doctor ESI Dispensary Sitapura in (Rajasthan)
19	05 Doctor ESI Dispensary, Branch Office and TOR at ESI dispensary Selaqui (Uttarakhand)
20	02 Doctor ESI Dispensary and Branch Office Gorakhpur (Uttar Pradesh)
21	02 Doctor ESI Dispensary and Branch Office at Koratty, (Kerala)
22	02 Doctor ESI Dispensary and Branch Office Navaikulam (Kerala)
23	Model Dispensary, Diagnostic Centre with 6 beds and Branch Office ESI Dispensary Pydibhimavaram (Andhra Pradesh)



परिशिष्ट - V - क

वर्ष 2022-2023 तथा 2023-2024 के दौरान बीमारी हितलाम, विस्तारित बीमारी हितलाम तथा मातृत्व हितलाम दावों की घटना-दर (राज्यवार)

राज्य / क्षेत्र	अवधि	बीमारी हितलाम के लिए जोखिमग्रस्त माने गए कर्मचारियों की संख्या	नकद हितलाम भुगतानों की कुल संख्या	प्रतिवर्ष प्रति कर्मचारी नकद हितलाम भुगतानों की औसत संख्या	बीमारी हितलाम			विस्तारित बीमारी हितलाम		मातृत्व हितलाम	
					प्रतिवर्ष प्रति कर्मचारी नए दावों की दर	प्रति वर्ष प्रति कर्मचारी बीमारी हितलाम दिनों की औसत संख्या	औसत दैनिक हितलाम दर	प्रति वर्ष प्रति 1000 कर्मचारी नए मामलों की दर	प्रति समाप्त मामले की औसत अवधि	प्रति 1000 बीमाकृत महिला कर्मचारी प्रसव की दर	प्रति प्रसव भुगतान की गई औसत राशि (₹)
1	2	3	4	5	6	7	8	9	10	11	12
<b>आंध्र प्रदेश</b>											
(i) विजयवाड़ा	2022-23	843024	67384	0.08	0.02	0.33	344.94	0.31	206.08	5.01	84155
	2023-24	552455	24540	0.04	0.03	0.33	525.13	0.09	275.67	7.95	49928
(ii) विशाखापत्तनम	2022-23	523511	50908	0.10	0.02	0.49	0.00	0.39	286.10	9.01	78942
	2023-24	318495	18949	0.06	0.04	0.76	383.61	0.70	145.67	9.58	79978
(iii) तिरुपति	2022-23	373736	34417	0.09	0.02	0.33	326.05	0.12	146.10	10.39	65122
	2023-24	244261	33119	0.14	0.02	0.40	340.02	0.11	57.42	8.76	71989
असम, मेघालय, त्रिपुरा, नागालैंड, सिक्किम, मिजोरम, मणिपुर और अरुणाचल प्रदेश	2022-23	479600	19066	0.04	0.01	0.19	315.86	0.13	109.74	7.85	54379
	2023-24	326749	19267	0.06	0.01	0.09	835.25	0.38	58.61	10.74	55467
बिहार	2022-23	530807	102188	0.19	0.00	0.06	331.78	0.06	7.95	3.21	75766
	2023-24	355300	7668	0.02	0.00	0.07	352.61	0.06	97.81	2.74	87020
चंडीगढ़ यू.टी.	2022-23	186268	2743	0.01	0.01	0.17	438.82	0.31	0.00	2.46	323024
	2023-24	125879	24907	0.20	0.01	0.20	514.43	1.36	71.26	8.82	87156
छत्तीसगढ़	2022-23	727808	60880	0.08	0.01	0.27	360.53	0.12	38.73	7.63	66248
	2023-24	434262	27510	0.06	0.03	0.47	368.82	0.53	0.00	19.48	27343
<b>दिल्ली</b>											
(i) क्षेत्रीय का. दिल्ली	2022-23	718609	59582	0.08	0.00	0.01	6340.54	0.15	0.00	5.02	156938
	2023-24	302787	8417	0.03	0.01	0.22	391.64	1.14	0.00	6.77	100481
(ii) नंद नगरी	2022-23										
	2023-24	152280	4796	0.03	0.01	0.15	586.38	0.28	100.92	4.63	104455
(iii) ओखला	2022-23	818364	26759	0.03	0.01	0.13	465.53	0.24	647.50	10.04	106725
	2023-24	504902	25950	0.05	0.01	0.17	464.92	0.31	98.80	7.03	107946
(iv) रोहिणी	2022-23	321224	69997	0.22	0.01	0.25	444.71	6.93	96.64	6.48	108791
	2023-24	207159	65859	0.32	0.01	0.16	686.82	0.40	25.00	5.36	107993
गोवा	2022-23	249490	22677	0.09	0.02	0.38	347.52	0.29	354.50	12.36	92112
	2023-24	159576	2797	0.02	0.03	0.38	296.09	0.56	51.68	12.52	82164
<b>गुजरात</b>											
(i) अहमदाबाद	2022-23	1058130	140376	0.13	0.01	0.22	380.73	0.12	1240.24	4.77	115391
	2023-24	664659	129470	0.19	0.02	0.38	359.95	0.43	116.75	6.60	81818
(ii) अलकापुरी बड़ौदा	2022-23	623440	56748	0.09	0.01	0.35	362.93	0.41	175.62	5.46	90990
	2023-24	371011	57419	0.15	0.02	0.60	381.80	0.70	77.62	5.82	98543
(iii) सूरत	2022-23	536264	17596	0.03	0.01	0.15	436.53	0.10	215.50	7.86	87279
	2023-24	343411	28295	0.08	0.01	0.22	384.31	0.17	161.26	6.88	92758
<b>हरियाणा</b>											
(i) फरीदाबाद	2022-23	1234031	19757	0.02	0.01	0.16	452.22	0.18	62.84	4.10	68437
	2023-24	802944	52892	0.07	0.01	0.26	459.28	0.40	64.82	3.75	84506
(ii) गुरुग्राम	2022-23	1550138	45997	0.03	0.00	0.06	357.63	0.09	216.00	2.03	133379
	2023-24	1027212	6986	0.01	0.00	0.07	481.26	0.13	69.81	3.27	84950
(iii) अंबाला (करनाल)	2022-23	413285	5254	0.01	0.01	0.16	305.13	0.12	1.00	4.84	77783
	2023-24	256020	5608	0.02	0.01	0.29	328.56	0.57	100.80	3.83	85802
हिमाचल प्रदेश	2022-23	483546	24688	0.05	0.02	0.40	395.02	0.25	4.53	8.92	67859
	2023-24	315868	53681	0.17	0.04	0.71	332.53	1.59	51.45	10.58	67600
जम्मू और कश्मीर	2022-23	174986	14370	0.08	0.01	0.25	280.41	0.13	0.00	8.22	69241
	2023-24	116834	16995	0.15	0.02	0.32	310.06	0.43	419.50	7.46	71821



**APPENDIX – V – A**

**Incidence of Sickness Benefit, Extended Sickness Benefit and Maternity Benefit Claims during the years 2022-23 & 2023-24 State-wise**

State / Area	Period	No. of employees deemed exposed to risk of Sickness Benefit	Total No. of cash benefit payments	Average No. of cash benefit payments per employee per annum	SICKNESS BENEFIT			EXTENDED SICKNESS BENEFIT		MATERNITY BENEFIT	
					Rate of fresh spells p.a.p.e	Average no. of sickness benefit days p.s.p.e.	Average daily benefit rate	Rate of fresh cases per 1000 employees per annum	Average duration per terminated case	Rate of confinement per 1000 insured women employees exposed	Average amount paid per confinement (Rs.)
1	2	3	4	5	6	7	8	9	10	11	12
<b>ANDHRA PRADESH</b>											
(i) Vijaywada	2022-23	843024	67384	0.08	0.02	0.33	344.94	0.31	206.08	5.01	84155
	2023-24	552455	24540	0.04	0.03	0.33	525.13	0.09	275.67	7.95	49928
(ii) Vishakhapatnam	2022-23	523511	50908	0.10	0.02	0.49	0.00	0.39	286.10	8.01	78942
	2023-24	318495	18949	0.06	0.04	0.76	383.61	0.70	145.67	9.58	79978
(iii) Tirupati	2022-23	373736	34417	0.09	0.02	0.33	326.05	0.12	146.10	10.39	65122
	2023-24	244261	33119	0.14	0.02	0.40	340.02	0.11	57.42	8.76	71989
ASSAM, MEGHALAYA, TRIPURA, NAGALAND, SIKKIM, MIZORAM, MANIPUR & ARUNACHAL PRADESH	2022-23	479600	19066	0.04	0.01	0.19	315.86	0.13	109.74	7.85	54379
	2023-24	326749	19267	0.06	0.01	0.09	835.25	0.38	58.61	10.74	55467
BIHAR	2022-23	530807	102188	0.19	0.00	0.06	331.78	0.06	7.95	3.21	75766
	2023-24	355300	7668	0.02	0.00	0.07	352.61	0.06	97.81	2.74	87020
CHANDIGARH U.T.	2022-23	186268	2743	0.01	0.01	0.17	438.82	0.31	0.00	2.46	323024
	2023-24	125879	24907	0.20	0.01	0.20	514.43	1.36	71.26	8.82	87156
CHHATTISGARH	2022-23	727808	60880	0.08	0.01	0.27	360.53	0.12	38.73	7.63	68248
	2023-24	434262	27510	0.06	0.03	0.47	368.82	0.53	0.00	19.48	27343
<b>DELHI</b>											
(i) R.O. Delhi	2022-23	718609	59582	0.08	0.00	0.01	6340.54	0.15	0.00	5.02	156938
	2023-24	302787	8417	0.03	0.01	0.22	391.64	1.14	0.00	6.77	100481
(ii) Nand Nagari	2022-23										
	2023-24	152280	4796	0.03	0.01	0.15	586.38	0.28	100.92	4.63	104455
(iii) Okhla	2022-23	818364	26759	0.03	0.01	0.13	465.53	0.24	647.50	10.04	106725
	2023-24	504902	25950	0.05	0.01	0.17	464.92	0.31	98.80	7.03	107946
(iv) Rohini	2022-23	321224	69997	0.22	0.01	0.25	444.71	6.93	96.64	6.48	108791
	2023-24	207159	65859	0.32	0.01	0.16	686.82	0.40	25.00	5.36	107993
GOA	2022-23	249490	22677	0.09	0.02	0.38	347.52	0.29	354.50	12.36	92112
	2023-24	159576	2797	0.02	0.03	0.38	296.09	0.56	51.68	12.52	82164
<b>GUJARAT</b>											
(i) Ahmedabad	2022-23	1058130	140376	0.13	0.01	0.22	380.73	0.12	1240.24	4.77	115391
	2023-24	664659	129470	0.19	0.02	0.38	359.95	0.43	116.75	6.60	81818
(ii) Alkapuri Baroda	2022-23	623440	56748	0.09	0.01	0.35	362.93	0.41	175.62	5.46	90990
	2023-24	371011	57419	0.15	0.02	0.60	381.80	0.70	77.62	5.82	98543
(iii) Surat	2022-23	536264	17596	0.03	0.01	0.15	436.53	0.10	215.50	7.86	87279
	2023-24	343411	28295	0.08	0.01	0.22	384.31	0.17	161.26	6.88	92758
<b>HARYANA</b>											
(i) Faridabad	2022-23	1234031	19757	0.02	0.01	0.16	452.22	0.18	62.84	4.10	68437
	2023-24	802944	52892	0.07	0.01	0.26	459.28	0.40	64.82	3.75	84506
(ii) Gurugram	2022-23	1550138	45997	0.03	0.00	0.06	357.63	0.09	216.00	2.03	133379
	2023-24	1027212	6986	0.01	0.00	0.07	481.26	0.13	69.81	3.27	84950
(iii) Ambala (Karnal)	2022-23	413285	5254	0.01	0.01	0.16	305.13	0.12	1.00	4.84	77783
	2023-24	256020	5608	0.02	0.01	0.29	328.56	0.57	100.80	3.83	85802
HIMACHAL PRADESH	2022-23	483546	24688	0.05	0.02	0.40	395.02	0.25	4.53	8.92	67859
	2023-24	315968	53681	0.17	0.04	0.71	332.53	1.59	51.45	10.58	67600
JAMMU & KASHMIR	2022-23	174986	14370	0.08	0.01	0.25	280.41	0.13	0.00	8.22	69241
	2023-24	116834	16995	0.15	0.02	0.32	310.06	0.43	419.50	7.46	71821



राज्य / क्षेत्र	अवधि	बीमारी हितलाम के लिए जोखिमग्रस्त माने गए कर्मचारियों की संख्या	नकद हितलाम भुगतानों की कुल संख्या	प्रतिवर्ष प्रति कर्मचारी नकद हितलाम भुगतानों की औसत संख्या	बीमारी हितलाम			विस्तारित बीमारी हितलाम		मातृत्व हितलाम	
					प्रतिवर्ष प्रति कर्मचारी नए दावों की दर	प्रति वर्ष प्रति कर्मचारी बीमारी हितलाम दिनों की औसत संख्या	औसत दैनिक हितलाम दर	प्रति वर्ष प्रति 1000 कर्मचारी नए मामलों की दर	प्रति समाप्त मामले की औसत अवधि	प्रति 1000 बीमाकृत महिला कर्मचारी प्रसव की दर	प्रति प्रसव भुगतान की गई औसत राशि (₹)
1	2	3	4	5	6	7	8	9	10	11	12
झारखंड	2022-23	634358	25553	0.04	0.01	0.19	353.26	0.15	25.00	4.18	85212
	2023-24	411999	9833	0.02	0.01	0.30	373.18	0.46	0.00	3.85	89400
<b>कर्नाटक</b>											
(i) बिन्नी पेट	2022-23	1279029	62453	0.05	0.01	0.20	363.33	0.12	0.00	7.42	92591
	2023-24	844156	59172	0.07	0.01	0.27	381.56	0.61	89.47	11.35	54707
(ii) बोम्मासंद्रा	2022-23	874286	21733	0.02	0.00	0.13	525.46	0.09	23.76	5.86	110883
	2023-24	579057	22700	0.04	0.01	0.23	416.40	0.50	95.48	7.58	77310
(iii) पीन्या	2022-23	667569	42947	0.06	0.02	0.41	345.89	0.25	120.68	7.18	72783
	2023-24	428079	20502	0.05	0.03	0.69	354.08	0.48	121.57	6.67	86186
(iv) हुबली	2022-23	504447	69445	0.14	0.04	0.57	348.25	0.32	145.14	8.30	84422
	2023-24	319175	33137	0.10	0.07	0.94	375.46	0.71	188.81	10.30	72536
(v) गुलबर्गा	2022-23	251751	13556	0.05	0.01	0.21	378.68	0.14	0.00	5.25	107591
	2023-24	152943	6571	0.04	0.01	0.21	763.83	0.27	110.29	8.55	72527
(vi) मैसूर	2022-23	363827	28262	0.08	0.01	0.29	599.34	0.20	0.00	7.83	89429
	2023-24	229695	36485	0.16	0.04	0.79	365.63	0.54	79.91	8.27	89147
(vii) मैंगलोर	2022-23	266229	19057	0.07	0.01	0.35	432.82	0.18	0.00	18.39	80408
	2023-24	170057	12114	0.07	0.02	0.48	511.22	0.86	150.48	16.92	81283
<b>केरल</b>											
(i) त्रिशूर	2022-23	213711	62579	0.29	0.07	1.01	357.10	1.07	348.53	14.20	92107
	2023-24	138436	58075	0.42	0.09	1.36	355.17	1.42	189.19	12.27	91188
(ii) एर्नाकुलम	2022-23	534303	100524	0.19	0.05	1.02	331.47	0.48	191.57	19.77	80236
	2023-24	344566	85805	0.25	0.05	1.04	425.32	0.39	251.96	12.08	111858
(iii) कोल्लम	2022-23	196198	63901	0.33	0.07	1.94	243.46	0.94	456.44	10.30	81618
	2023-24	105537	65268	0.62	0.13	2.63	319.76	1.91	302.96	8.49	86477
(iv) कोझिकोड	2022-23	220495	71737	0.33	0.06	1.01	333.37	1.17	231.23	17.50	89395
	2023-24	147384	62395	0.42	0.08	1.20	407.72	1.19	191.22	12.93	90361
(v) तिरुवनंतपुरम	2022-23	176855	28427	0.16	0.04	0.91	355.14	1.02	0.00	11.68	112363
	2023-24	113816	24992	0.22	0.04	1.21	364.68	1.27	198.88	9.57	108395
<b>मध्य प्रदेश</b>											
(i) इंदौर	2022-23	925804	111644	0.12	0.02	0.33	322.03	0.15	0.00	4.30	79315
	2023-24	559770	43133	0.08	0.03	0.55	345.30	0.58	153.37	4.93	73251
(ii) भोपाल	2022-23	495105	42252	0.09	0.00	0.37	309.56	0.03	39.59	0.99	374551
	2023-24	362789	48804	0.13	0.02	0.24	746.49	0.32	97.38	4.99	76610
<b>महाराष्ट्र</b>											
(i) लोअर परेल	2022-23	648051	60949	0.09	0.00	0.08	617.30	0.06	132.86	4.79	187279
	2023-24	419348	63938	0.15	0.01	0.17	445.68	0.95	111.07	9.96	88466
(ii) मरोल	2022-23	993534	82212	0.08	0.01	0.13	438.22	0.20	168.70	9.49	108985
	2023-24	637999	81812	0.13	0.01	0.18	470.51	0.97	34.76	12.65	78320
(iii) नागपुर	2022-23	499901	88410	0.18	0.05	0.72	373.54	0.90	260.92	8.58	80429
	2023-24	315782	91689	0.29	0.08	1.19	394.83	1.68	175.08	7.28	93082
(iv) पुणे	2022-23	1694651	157415	0.08	0.01	0.18	412.36	0.09	277.44	4.95	114969
	2023-24	1218677	166682	0.14	0.02	0.29	407.66	0.17	112.16	5.45	92215
(v) ठाणे	2022-23	996744	86322	0.09	0.01	0.18	406.98	0.21	114.92	8.29	92293
	2023-24	629400	88952	0.14	0.01	0.24	432.69	0.30	105.70	7.02	96505
(vi) औरंगाबाद	2022-23	399204	10631	0.03	0.01	0.32	412.68	0.10	167.00	3.82	93304
	2023-24	240002	24121	0.10	0.02	0.52	386.14	0.22	85.92	4.48	90885
(vii) नासिक	2022-23	321943	33722	0.10	0.02	0.31	409.89	0.26	0.00	7.73	91975
	2023-24	211400	32955	0.16	0.02	0.41	429.59	0.39	0.00	6.46	102548
<b>ओडिशा</b>											

# ANNUAL REPORT 2023-24



State / Area	Period	No. of employees deemed exposed to risk of Sickness Benefit	Total No. of cash benefit payments	Average No. of cash benefit payments per employee per annum	SICKNESS BENEFIT			EXTENDED SICKNESS BENEFIT		MATERNITY BENEFIT	
					Rate of fresh spells p.a.p.e	Average no. of sickness benefit days p.a.p.e.	Average daily benefit rate	Rate of fresh cases per 1000 employees per annum	Average duration per terminated case	Rate of confinement per 1000 insured women employees exposed	Average amount paid per confinement (Rs.)
1	2	3	4	5	6	7	8	9	10	11	12
JHARKHAND	2022-23	634358	25553	0.04	0.01	0.19	353.26	0.15	25.00	4.18	85212
	2023-24	411999	9833	0.02	0.01	0.30	373.18	0.46	0.00	3.85	89400
<b>KARNATAKA</b>											
(i) Binny Peth	2022-23	1279029	62453	0.05	0.01	0.20	363.33	0.12	0.00	7.42	92591
	2023-24	844156	59172	0.07	0.01	0.27	381.56	0.61	89.47	11.35	54707
(ii) Bommasandra	2022-23	874286	21733	0.02	0.00	0.13	525.46	0.09	23.76	5.86	110883
	2023-24	579057	22700	0.04	0.01	0.23	416.40	0.50	95.48	7.58	77310
(iii) Peenya	2022-23	667569	42947	0.06	0.02	0.41	345.89	0.25	120.68	7.18	72783
	2023-24	428079	20502	0.05	0.03	0.69	354.08	0.48	121.57	6.67	86186
(iv) Hubli	2022-23	504447	69445	0.14	0.04	0.57	348.25	0.32	145.14	8.30	84422
	2023-24	319175	33137	0.10	0.07	0.94	375.46	0.71	188.81	10.30	72536
(v) Gulbarga	2022-23	251751	13556	0.05	0.01	0.21	378.68	0.14	0.00	5.25	107591
	2023-24	152943	6571	0.04	0.01	0.21	763.83	0.27	110.29	8.55	72527
(vi) Mysore	2022-23	363827	28262	0.08	0.01	0.29	599.34	0.20	0.00	7.83	89429
	2023-24	229695	36485	0.16	0.04	0.79	365.63	0.54	79.91	8.27	89147
(vii) Mangalore	2022-23	266229	19057	0.07	0.01	0.35	432.82	0.18	0.00	18.39	80408
	2023-24	170057	12114	0.07	0.02	0.48	511.22	0.86	150.48	16.92	81283
<b>KERALA</b>											
(i) Thrissur	2022-23	213711	62579	0.29	0.07	1.01	357.10	1.07	348.53	14.20	92107
	2023-24	138436	58075	0.42	0.09	1.36	355.17	1.42	189.19	12.27	91188
(ii) Ernakulam	2022-23	534303	100524	0.19	0.05	1.02	331.47	0.48	191.57	19.77	80236
	2023-24	344566	85805	0.25	0.05	1.04	425.32	0.39	251.96	12.08	111858
(iii) Kollam	2022-23	196198	63901	0.33	0.07	1.94	243.46	0.94	456.44	10.30	81618
	2023-24	105537	65268	0.62	0.13	2.63	319.76	1.91	302.96	8.49	86477
(iv) Kozhikode	2022-23	220495	71737	0.33	0.06	1.01	333.37	1.17	231.23	17.50	89395
	2023-24	147384	62395	0.42	0.08	1.20	407.72	1.19	191.22	12.93	90361
(v) Thiruvananthapuram	2022-23	176855	28427	0.16	0.04	0.91	355.14	1.02	0.00	11.68	112363
	2023-24	113816	24992	0.22	0.04	1.21	364.68	1.27	198.88	9.57	108395
<b>MADHYA PRADESH</b>											
(i) Indore	2022-23	925804	111644	0.12	0.02	0.33	322.03	0.15	0.00	4.30	79315
	2023-24	559770	43133	0.08	0.03	0.55	345.30	0.58	153.37	4.93	73251
(ii) Bhopal	2022-23	495105	42252	0.09	0.00	0.37	309.56	0.03	39.59	0.99	374551
	2023-24	362789	48804	0.13	0.02	0.24	746.49	0.32	97.38	4.99	76610
<b>MAHARASHTRA</b>											
(i) Lower Parel	2022-23	648051	60949	0.09	0.00	0.08	617.30	0.06	132.86	4.79	187279
	2023-24	419348	63938	0.15	0.01	0.17	445.68	0.95	111.07	9.96	88466
(ii) Marol	2022-23	893534	82212	0.08	0.01	0.13	438.22	0.20	168.70	9.49	108985
	2023-24	637999	81812	0.13	0.01	0.18	470.51	0.97	34.76	12.65	78320
(iii) Nagpur	2022-23	499901	88410	0.18	0.05	0.72	373.54	0.90	260.92	8.58	80429
	2023-24	315782	91689	0.29	0.08	1.19	394.83	1.68	175.08	7.28	93082
(iv) Pune	2022-23	1894651	157415	0.08	0.01	0.18	412.36	0.09	277.44	4.95	114969
	2023-24	1218677	166682	0.14	0.02	0.29	407.66	0.17	112.18	5.45	92215
(v) Thane	2022-23	996744	86322	0.09	0.01	0.18	406.98	0.21	114.92	8.29	92293
	2023-24	629400	88952	0.14	0.01	0.24	432.69	0.30	105.70	7.02	96505
(vi) Aurangabad	2022-23	399204	10631	0.03	0.01	0.32	412.68	0.10	167.00	3.82	93304
	2023-24	240002	24121	0.10	0.02	0.52	386.14	0.22	85.92	4.48	90885
(vii) Nasik	2022-23	321943	33722	0.10	0.02	0.31	409.89	0.26	0.00	7.73	91975
	2023-24	211400	32955	0.16	0.02	0.41	429.59	0.39	0.00	6.46	102548
<b>ODISHA</b>											



# वार्षिक रिपोर्ट 2023-24

राज्य / क्षेत्र	अवधि	बीमारी हितलाम के लिए जोखिमग्रस्त माने गए कर्मचारियों की संख्या	नकद हितलाम भुगतानों की कुल संख्या	प्रतिवर्ष प्रति कर्मचारी नकद हितलाम भुगतानों की औसत संख्या	बीमारी हितलाम			विस्तारित बीमारी हितलाम		मातृत्व हितलाम	
					प्रतिवर्ष प्रति कर्मचारी नए दावों की दर	प्रति वर्ष प्रति कर्मचारी बीमारी हितलाम दिनों की औसत संख्या	औसत दैनिक हितलाम दर	प्रति वर्ष प्रति 1000 कर्मचारी नए मामलों की दर	प्रति समाप्त मामले की औसत अवधि	प्रति 1000 बीमाकृत महिला कर्मचारी प्रसव की दर	प्रति प्रसव भुगतान की गई औसत राशि (₹)
1	2	3	4	5	6	7	8	9	10	11	12
(i) भुवनेश्वर	2022-23	1135428	76282	0.07	0.01	0.27	297.13	0.12	311.75	10.16	43598
	2023-24	578972	22797	0.04	0.02	0.33	479.89	0.41	86.97	7.50	75574
(ii) झारसुगुड़ा	2022-23										
	2023-24	172742	4485	0.03	0.02	0.33	393.96	0.55	80.74	26.24	17536
पुडुचेरी	2022-23	146276	26621	0.18	0.05	0.88	294.44	0.43	148.47	14.38	92263
	2023-24	91664	24267	0.26	0.09	1.44	326.00	0.97	108.85	13.28	84875
<b>पंजाब</b>											
(i) डॉ. का. पंजाब	2022-23	685131	106037	0.15	0.01	0.33	323.10	0.27	256.53	9.96	71747
	2023-24	440396	28337	0.06	0.04	0.49	422.44	1.79	110.93	9.43	64662
(ii) जालंधर	2022-23	430831	68051	0.16	0.01	0.40	289.74	0.20	192.90	8.67	75536
	2023-24	286722	62938	0.22	0.03	0.48	363.58	0.75	74.47	7.33	71194
(iii) लुधियाना	2022-23	598599	120578	0.20	0.00	0.17	503.29	0.16	149.42	4.09	114781
	2023-24	375581	117472	0.31	0.02	0.37	317.02	1.80	138.54	4.75	76255
<b>राजस्थान</b>											
(i) जयपुर	2022-23	1323532	84705	0.06	0.01	0.16	406.15	0.09	244.04	4.34	69112
	2023-24	885386	67876	0.08	0.02	0.28	366.89	0.19	129.76	4.93	57452
(ii) उदयपुर	2022-23	303720	34644	0.11	0.01	0.30	331.83	0.06	131.17	9.72	71079
	2023-24	189728	8136	0.04	0.02	0.45	378.99	0.17	95.00	7.57	73027
(iii) जोधपुर	2022-23	273421	36307	0.13	0.02	0.44	368.48	0.12	0.00	6.48	58244
	2023-24	176438	40333	0.23	0.04	0.66	358.73	0.16	117.75	4.55	72842
<b>तमिलनाडु</b>											
(i) चेन्नई	2022-23	2461722	168037	0.07	0.01	0.19	362.59	0.23	174.04	6.68	98593
	2023-24	1620140	172284	0.11	0.02	0.33	375.23	1.50	110.70	6.76	21312
(ii) कोयंबटूर	2022-23	1149121	98327	0.09	0.01	0.14	348.58	0.15	0.00	4.52	91220
	2023-24	898301	76041	0.11	0.01	0.21	369.17	0.11	140.54	4.06	95670
(iii) मदुरै	2022-23	617932	76829	0.12	0.01	0.31	33.75	0.52	170.27	5.76	64372
	2023-24	393876	89031	0.23	0.03	0.27	727.79	1.04	94.27	5.01	68648
(iv) सेलम	2022-23	635448	50122	0.08	0.01	0.21	349.25	0.14	222.00	6.78	82110
	2023-24	449755	52220	0.12	0.01	0.34	361.58	0.25	132.31	7.58	81045
(v) तिरुनेलवेली	2022-23	261530	37457	0.14	0.01	0.35	304.32	0.45	280.98	8.04	77425
	2023-24	176049	33485	0.19	0.01	0.55	307.40	1.08	132.08	7.05	72452
तेलंगाना	2022-23	2238603	123303	0.07	0.01	0.17	352.17	0.02	183.43	5.29	83596
	2023-24	1465537	35030	0.07	0.01	0.25	352.90	0.05	54.11	5.71	68016
<b>उत्तर प्रदेश</b>											
(i) कानपुर	2022-23	689802	56490	0.08	0.00	0.09	424.52	0.08	191.70	1.58	140107
	2023-24	438046	9911	0.02	0.01	0.21	327.90	0.30	0.00	3.59	71506
(ii) नोएडा	2022-23	1742966	92776	0.05	0.00	0.08	583.11	0.13	0.00	2.99	112998
	2023-24	1157191	95033	0.08	0.01	0.20	365.52	0.26	74.43	4.49	81032
(iii) वाराणसी	2022-23	198496	43509	0.22	0.00	0.07	339.23	0.02	20.45	5.55	68533
	2023-24	124027	43233	0.35	0.01	0.15	335.18	0.18	0.00	3.51	84190
(iv) लखनऊ	2022-23	773647	88397	0.11	0.01	0.35	47.23	0.46	222.80	17.95	23587
	2023-24	522612	77689	0.15	0.00	0.06	384.68	0.04	94.00	5.03	88216
उत्तराखण्ड	2022-23	841097	28037	0.03	0.01	0.23	314.37	0.03	0.00	6.32	79573
	2023-24	527555	53895	0.10	0.01	0.28	389.46	0.02	98.56	5.93	85114
<b>पश्चिम बंगाल</b>											
(i) कोलकाता	2022-23	1827153	296865	0.16	0.01	0.38	469.78	0.51	151.32	7.57	61720
	2023-24	1173972	313686	0.27	0.04	0.59	521.66	1.06	74.70	4.46	96828
(ii) बैरकपुर	2022-23	430775	180954	0.42	0.01	0.53	347.49	1.00	181.51	3.74	96109
	2023-24	263693	214189	0.81	0.02	0.84	379.76	1.14	249.36	5.05	71869
(iii) दुर्गापुर	2022-23	375267	22843	0.06	0.01	0.31	421.95	0.23	575.88	2.87	116705
	2023-24	235897	23516	0.10	0.02	0.49	342.82	0.50	199.51	4.16	80853
अखिल भारत	2022-23	44344753	4042289	0.09	0.01	0.26	358.83	0.26	397.64	7.09	86813
	2023-24	28606508	3420144	0.12	0.02	0.38	402.13	0.56	110.68	7.15	60924



# ANNUAL REPORT 2023-24



State / Area	Period	No. of employees deemed exposed to risk of Sickness Benefit	Total No. of cash benefit payments	Average No. of cash benefit payments per employee per annum	SICKNESS BENEFIT			EXTENDED SICKNESS BENEFIT		MATERNITY BENEFIT	
					Rate of fresh spells p.a.p.e	Average no. of sickness benefit days p.a.p.e.	Average daily benefit rate	Rate of fresh cases per 1000 employees per annum	Average duration per terminated case	Rate of confinement per 1000 insured women employees exposed	Average amount paid per confinement (Rs.)
1	2	3	4	5	6	7	8	9	10	11	12
(i) Bhubaneswar	2022-23	1135428	76282	0.07	0.01	0.27	297.13	0.12	311.75	10.16	43598
	2023-24	578972	22797	0.04	0.02	0.33	479.89	0.41	86.97	7.50	75574
(ii) Jharsuguda	2022-23										
	2023-24	172742	4485	0.03	0.02	0.33	393.96	0.55	80.74	26.24	17536
PUDUCHERRY	2022-23	146276	26621	0.18	0.05	0.88	294.44	0.43	148.47	14.38	92263
	2023-24	91664	24267	0.26	0.09	1.44	326.00	0.97	108.85	13.28	84875
<b>PUNJAB</b>											
(i) R.O. Punjab	2022-23	685131	106037	0.15	0.01	0.33	323.10	0.27	256.53	9.96	71747
	2023-24	440396	28337	0.06	0.04	0.49	422.44	1.79	110.93	9.43	64662
(ii) Jalandhar	2022-23	430831	68051	0.16	0.01	0.40	289.74	0.20	192.90	8.87	75536
	2023-24	286722	62938	0.22	0.03	0.48	363.56	0.75	74.47	7.33	71194
(iii) Ludhiana	2022-23	598599	120578	0.20	0.00	0.17	503.29	0.16	149.42	4.09	114781
	2023-24	375581	117472	0.31	0.02	0.37	317.02	1.80	138.54	4.75	76255
<b>RAJASTHAN</b>											
(i) Jaipur	2022-23	1323532	84705	0.06	0.01	0.16	406.15	0.09	244.04	4.34	69112
	2023-24	885386	67876	0.08	0.02	0.28	366.69	0.19	129.76	4.93	57452
(ii) Udaipur	2022-23	303720	34644	0.11	0.01	0.30	331.83	0.06	131.17	9.72	71079
	2023-24	189728	8136	0.04	0.02	0.45	378.99	0.17	95.00	7.57	73027
(iii) Jodhpur	2022-23	273421	36307	0.13	0.02	0.44	368.48	0.12	0.00	6.48	58244
	2023-24	176438	40333	0.23	0.04	0.66	358.73	0.16	117.75	4.55	72842
<b>TAMIL NADU</b>											
(i) Chennai	2022-23	2461722	168037	0.07	0.01	0.19	362.59	0.23	174.04	6.68	98593
	2023-24	1620140	172284	0.11	0.02	0.33	375.23	1.50	110.70	6.76	21312
(ii) Coimbatore	2022-23	1149121	98327	0.09	0.01	0.14	348.58	0.15	0.00	4.52	91220
	2023-24	698301	76041	0.11	0.01	0.21	369.17	0.11	140.54	4.06	95670
(iii) Madurai	2022-23	617932	76829	0.12	0.01	0.31	33.75	0.52	170.27	5.76	64372
	2023-24	393876	89031	0.23	0.03	0.27	727.79	1.04	94.27	5.01	68648
(iv) Salem	2022-23	635448	50122	0.08	0.01	0.21	349.25	0.14	222.00	6.78	82110
	2023-24	449755	52220	0.12	0.01	0.34	361.58	0.25	132.31	7.58	81045
(v) Tirunelveli	2022-23	261530	37457	0.14	0.01	0.35	304.32	0.45	280.98	8.04	77425
	2023-24	176049	33485	0.19	0.01	0.55	307.40	1.08	132.08	7.05	72452
TELANGANA	2022-23	2238603	123303	0.07	0.01	0.17	352.17	0.02	183.43	5.29	83596
	2023-24	1465537	35030	0.07	0.01	0.25	352.90	0.05	54.11	5.71	68016
<b>UTTAR PRADESH</b>											
(i) Kanpur	2022-23	689802	56490	0.08	0.00	0.09	424.52	0.08	191.70	1.58	140107
	2023-24	438046	9911	0.02	0.01	0.21	327.90	0.30	0.00	3.59	71506
(ii) Noida	2022-23	1742966	92776	0.05	0.00	0.08	593.11	0.13	0.00	2.99	112998
	2023-24	1157191	95033	0.08	0.01	0.20	365.52	0.26	74.43	4.49	81032
(iii) Varanasi	2022-23	198496	43509	0.22	0.00	0.07	339.23	0.02	20.45	5.55	68533
	2023-24	124027	43233	0.35	0.01	0.15	335.18	0.18	0.00	3.51	84190
(iv) Lucknow	2022-23	773647	88397	0.11	0.01	0.35	47.23	0.46	222.80	17.95	23587
	2023-24	522612	77689	0.15	0.00	0.06	384.68	0.04	94.00	5.03	88216
UTTARAKHAND	2022-23	841097	28037	0.03	0.01	0.23	314.37	0.03	0.00	6.32	79573
	2023-24	527555	53895	0.10	0.01	0.28	389.46	0.02	98.56	5.93	85114
<b>WEST BENGAL</b>											
(i) Kolkata	2022-23	1827153	296865	0.16	0.01	0.38	469.78	0.51	151.32	7.57	61720
	2023-24	1173972	313686	0.27	0.04	0.59	521.66	1.06	74.70	4.46	96828
(ii) Barrackpore	2022-23	430775	180954	0.42	0.01	0.53	347.49	1.00	181.51	3.74	96109
	2023-24	263693	214189	0.81	0.02	0.84	379.76	1.14	249.36	5.05	71869
(iii) Durgapur	2022-23	375267	22843	0.06	0.01	0.31	421.95	0.23	575.88	2.87	116705
	2023-24	235897	23516	0.10	0.02	0.49	342.82	0.50	199.51	4.16	80853
ALL INDIA	2022-23	44344753	4042289	0.09	0.01	0.26	358.83	0.26	397.64	7.09	86813
	2023-24	28606508	3420144	0.12	0.02	0.38	402.13	0.56	110.88	7.15	60924



परिशिष्ट - V - ख

वर्ष 2022-2023 एवं 2023-2024 के दौरान स्वीकृत स्थायी निःशक्तता हितलाम, अस्थायी निःशक्तता हितलाम तथा आश्रितजन हितलाम दावों की घटना-दर (राज्यवार)

राज्य / क्षेत्र	अवधि	रोजगार बोट में जोखिम ग्रस्त माने गए कर्मचारियों की संख्या	अस्थायी निःशक्तता हितलाम			स्थायी निःशक्तता हितलाम				आश्रितजन हितलाम	
			प्रतिवर्ष प्रति कर्मचारी नए दावों की दर	प्रतिवर्ष प्रति कर्मचारी दिनों की संख्या	अस्थायी निःशक्तता हितलाम की औसत दैनिक दर [A]	स्वीकार नए मामलों की संख्या	प्रतिवर्ष प्रति 1000 कर्मचारी नए मामलों की दर	एकमुश्त भुगतान के लिए संशोद्धित मामलों की संख्या	वर्ष के अंत में लाभार्थियों की संख्या	मृत्यु के स्वीकृत किए गए मामलों की संख्या	वर्ष के अंत में लाभार्थियों की संख्या
1	2	3	4	5	6	7	8	9	10	11	12
<b>आंध्र प्रदेश</b>											
(i) विजयवाड़ा येनम	2022-23	559010	0.00	0.02	393.83	82	0.15	30	2558	39	1687
	2023-24	594990	0.00	0.01	428.65	28	0.05	10	1634	64	2751
(ii) विशाखापत्तनम	2022-23	344230	0.00	0.05	414.88	87	0.25	27	1597	98	1651
	2023-24	341380	0.00	0.04	523.96	61	0.18	10	1735	68	1774
(iii) तिरुपति	2022-23	246445	0.00	0.02	410.38	25	0.10	0	60	115	505
	2023-24	270400	0.00	0.02	366.57	19	0.07	0	861	28	1128
असम, मेघालय, नागालैंड, मणिपुर, त्रिपुरा, सिक्किम, मिजोरम और अरुणाचल प्रदेश	2022-23	320190	0.00	0.04	273.09	42	0.13	0	561	20	924
	2023-24	364400	0.001	0.02	337.72	33	0.09	2	514	13	940
<b>बिहार</b>											
	2022-23	352300	0.00	0.01	412.02	23	0.07	1	0	46	2228
	2023-24	418110	0.00	0.00	319.25	17	0.04	0	3508	35	3986
<b>चंडीगढ़ यू.टी.</b>											
	2022-23	123210	0.00	0.00	0.00	36	0.29	0	0	11	883
	2023-24	124700	0.00	0.04	416.64	17	0.14	3	949	8	480
<b>छत्तीसगढ़</b>											
	2022-23	480830	0.00	0.06	426.34	90	0.19	0	1359	220	4124
	2023-24	525460	0.00	0.05	451.63	97	0.18	0	1410	149	3771
<b>दिल्ली</b>											
(i) राजेन्द्रा प्लेस	2022-23	473295	0.00	0.02	808.13	115	0.24	0	0	45	5242
	2023-24	294560	0.00	0.04	548.69	82	0.28	0	4283	25	1280
(ii) नंद नगरी	2022-23									15	338
	2023-24	157820	0.00	0.04	500.47	25	0.16	0	2162	17	550
(iii) ओखला	2022-23	535485	0.00	0.01	476.85	26	0.05	0	1252	25	1033
	2023-24	511700	0.00	0.02	476.47	15	0.03	0	1258	26	1390
(iv) रोहिणी	2022-23	213025	0.00	0.16	494.29	174	0.82	3	2870	33	1083
	2023-24	219520	0.00	0.07	797.15	207	0.94	0	4988	14	591
<b>गोवा</b>											
	2022-23	163985	0.00	0.07	471.67	18	0.11	0	654	23	942
	2023-24	174170	0.00	0.06	479.68	29	0.17	0	674	13	497
<b>गुजरात</b>											
(i) अहमदाबाद	2022-23	694550	0.00	0.06	627.73	58	0.08	22	11808	54	8640
	2023-24	750680	0.00	0.08	430.54	245	0.33	2	7706	59	3514
(ii) अलकापुरी बड़ीदा	2022-23	406775	0.00	0.09	412.17	51	0.13	2	2080	65	1774
	2023-24	423870	0.00	0.07	416.90	54	0.13	0	2084	44	1846
(iii) सूरत	2022-23	354885	0.00	0.05	435.76	74	0.21	20	1087	84	1997
	2023-24	451780	0.00	0.03	506.46	52	0.12	0	1045	50	1256
<b>हरियाणा</b>											
(i) फरीदाबाद	2022-23	801250	0.00	0.07	493.76	538	0.67	0	19675	93	6972
	2023-24	888450	0.00	0.08	431.80	550	0.62	1	16397	78	3915
(ii) गुरुग्राम	2022-23	991115	0.00	0.02	375.66	158	0.16	0	3349	77	1008
	2023-24	1067750	0.00	0.02	488.72	163	0.15	0	3476	54	1758
(iii) करनाल (अंबाला)	2022-23	273640	0.00	0.05	367.13	92	0.34	0	641	33	776
	2023-24	288850	0.00	0.04	398.26	129	0.45	0	3204	28	834
<b>हिमाचल प्रदेश</b>											
	2022-23	316120	0.00	0.12	363.62	193	0.61	0	0	33	1521
	2023-24	345100	0.00	0.10	500.84	183	0.53	0	3195	35	1275
<b>जम्मू और कश्मीर</b>											
	2022-23	115475	0.00	0.08	370.53	38	0.33	0	550	14	862
	2023-24	126580	0.00	0.06	418.64	21	0.17	0	564	11	666
<b>झारखंड</b>											
	2022-23	422815	0.00	0.05	378.12	61	0.14	3	1110	108	1529
	2023-24	487560	0.00	0.04	412.52	42	0.09	0	1168	56	1443



## APPENDIX – V – B

Incidence of PDB, TDB and DB Claims admitted during the year 2022-23 & 2023-24 (State-Wise)

STATE/AREA	Period	No. of employees deemed exposed to risk to E.I.	Temporary Disablement Benefit			Permanent Disablement Benefit				Dependants' Benefit	
			Rate of fresh spells per annum per employees	No. of days per annum per employee	Average daily rate of TDB (Rs.)	No. of fresh cases admitted	Rate of fresh case per 1000 employee per annum	No. of cases commuted for lumpsum	No. of beneficiaries at the end of the year	No. of death cases admitted	No. of beneficiaries at the end of the year
1	2	3	4	5	6	7	8	9	10	11	12
<b>ANDHRA PRADESH</b>											
(i) Vijaywada+ Yenam	2022-23	559010	0.00	0.02	393.83	82	0.15	30	2558	39	1687
	2023-24	594990	0.00	0.01	428.85	28	0.05	10	1634	64	2751
(ii) Vishakhapatnam	2022-23	344230	0.00	0.05	414.88	87	0.25	27	1597	98	1651
	2023-24	341380	0.00	0.04	523.96	61	0.18	10	1735	68	1774
(iii) Tirupati	2022-23	246445	0.00	0.02	410.38	25	0.10	0	60	115	505
	2023-24	270400	0.00	0.02	366.57	19	0.07	0	861	28	1128
ASSAM, MEGHALAYA, NAGLAND, MANIPUR, TRIPURA, SIKKIM, MIZORAM & ARUNACHAL PRADESH	2022-23	320190	0.00	0.04	273.09	42	0.13	0	561	20	924
	2023-24	364400	0.001	0.02	337.72	33	0.09	2	514	13	940
BIHAR	2022-23	352300	0.00	0.01	412.02	23	0.07	1	0	46	2228
	2023-24	418110	0.00	0.00	319.25	17	0.04	0	3508	35	3986
CHANDIGARH U.T.	2022-23	123210	0.00	0.00	0.00	36	0.29	0	0	11	883
	2023-24	124700	0.00	0.04	416.64	17	0.14	3	949	8	480
CHHATTISGARH	2022-23	480830	0.00	0.06	426.34	90	0.19	0	1359	220	4124
	2023-24	525460	0.00	0.05	451.63	97	0.18	0	1410	149	3771
<b>DELHI</b>											
(i) Rajindra Place	2022-23	473295	0.00	0.02	808.13	115	0.24	0	0	45	5242
	2023-24	294560	0.00	0.04	548.69	82	0.28	0	4283	25	1280
(ii) Nand Nagari	2022-23									15	338
	2023-24	157820	0.00	0.04	500.47	25	0.16	0	2162	17	550
(iii) Okhla	2022-23	535485	0.00	0.01	476.85	26	0.05	0	1252	25	1033
	2023-24	511700	0.00	0.02	476.47	15	0.03	0	1258	26	1390
(iv) Rohini	2022-23	213025	0.00	0.16	494.29	174	0.82	3	2870	33	1083
	2023-24	219520	0.00	0.07	797.15	207	0.94	0	4988	14	591
GOA	2022-23	163985	0.00	0.07	471.67	18	0.11	0	654	23	942
	2023-24	174170	0.00	0.06	479.68	29	0.17	0	674	13	497
<b>GUJARAT</b>											
(i) Ahmedabad	2022-23	694550	0.00	0.06	627.73	58	0.08	22	11808	54	8640
	2023-24	750680	0.00	0.08	430.54	245	0.33	2	7706	59	3514
(ii) Alkapuri Baroda	2022-23	406775	0.00	0.09	412.17	51	0.13	2	2060	65	1774
	2023-24	423870	0.00	0.07	416.90	54	0.13	0	2084	44	1646
(iii) Surat	2022-23	354885	0.00	0.05	435.76	74	0.21	20	1087	84	1997
	2023-24	451780	0.00	0.03	506.46	52	0.12	0	1045	50	1256
<b>HARYANA</b>											
(i) Faridabad	2022-23	801250	0.00	0.07	493.76	538	0.67	0	19675	93	6972
	2023-24	888450	0.00	0.08	431.80	550	0.62	1	16397	78	3915
(ii) Gurugram	2022-23	991115	0.00	0.02	375.66	158	0.16	0	3349	77	1008
	2023-24	1067750	0.00	0.02	488.72	163	0.15	0	3476	54	1758
(iii) Karnal (Ambala)	2022-23	273640	0.00	0.05	367.13	92	0.34	0	641	33	776
	2023-24	288850	0.00	0.04	398.26	129	0.45	0	3204	28	834
<b>HIMACHAL PRADESH</b>											
	2022-23	316120	0.00	0.12	363.62	193	0.61	0	0	33	1521
	2023-24	345100	0.00	0.10	500.84	183	0.53	0	3195	35	1275
<b>JAMMU &amp; KASHMIR</b>											
	2022-23	115475	0.00	0.08	370.53	38	0.33	0	550	14	862
	2023-24	126580	0.00	0.06	418.64	21	0.17	0	564	11	666
<b>JHARKHAND</b>											
	2022-23	422815	0.00	0.05	378.12	61	0.14	3	1110	108	1529
	2023-24	487560	0.00	0.04	412.52	42	0.09	0	1168	56	1443



राज्य / क्षेत्र	अवधि	रोजगार चोट में जोखिम ग्रस्त माने गए कर्मचारियों की संख्या	अस्थायी निःशक्तता हितलाभ			स्थायी निःशक्तता हितलाभ				आश्रितजन हितलाभ	
			प्रतिवर्ष प्रति कर्मचारी नए दावों की दर	प्रतिवर्ष प्रति कर्मचारी दिनों की संख्या	अस्थायी निःशक्तता हितलाभ की औसत दैनिक दर [र]	स्वीकार नए मामलों की संख्या	प्रतिवर्ष प्रति 1000 कर्मचारी नए मामलों की दर	एकमुश्त भुगतान के लिए संराशीकृत मामलों की संख्या	वर्ष के अंत में लाभार्थियों की संख्या	मृत्यु के स्वीकृत किए गए मामलों की संख्या	वर्ष के अंत में लाभार्थियों की संख्या
1	2	3	4	5	6	7	8	9	10	11	12
<b>कर्नाटक</b>											
(i) बिल्ली पेट	2022-23	836665	0.00	0.02	459.44	54	0.06	0	6326	33	2989
	2023-24	867770	0.00	0.02	508.41	36	0.04	0	2776	43	1608
(ii) बोम्मासंद्रा	2022-23	569705	0.00	0.01	570.49	46	0.08	2	1218	40	544
	2023-24	594510	0.00	0.01	476.13	29	0.05	0	1157	17	769
(iii) धीन्वा	2022-23	436890	0.00	0.05	465.29	51	0.12	0	17186	34	416
	2023-24	452430	0.00	0.04	491.49	53	0.12	0	1505	19	682
(iv) हुबली	2022-23	336580	0.00	0.09	421.45	67	0.20	1	2378	88	2024
	2023-24	355490	0.00	0.07	467.83	26	0.07	1	2627	53	1749
(v) कलबुर्गी (गुलबर्गी)	2022-23	166880	0.00	0.02	414.75	9	0.05	0	263	30	325
	2023-24	183620	0.00	0.02	482.05	7	0.04	0	181	33	714
(vi) मैसूर	2022-23	239655	0.00	0.03	566.30	35	0.15	1	268	56	499
	2023-24	245880	0.00	0.03	490.34	19	0.08	1	1294	9	614
(vii) मैंगलोर	2022-23	177975	0.00	0.04	496.03	20	0.11	0	39	21	281
	2023-24	185780	0.00	0.04	479.59	3	0.02	0	356	9	500
<b>केरल</b>											
(i) त्रिशूर	2022-23	142060	0.01	0.26	389.41	21	0.15	0	1802	20	2250
	2023-24	146310	0.01	0.23	406.51	25	0.17	0	1817	14	685
(ii) कोझिकोड	2022-23	146605	0.01	0.31	393.63	48	0.33	5	1844	17	315
	2023-24	359010	0.00	0.17	537.88	29	0.08	0	1855	13	623
(iii) एर्नाकुलम	2022-23	354090	0.01	0.26	389.41	30	0.08	0	2954	17	743
	2023-24	124400	0.00	0.15	431.94	47	0.38	0	2528	34	1169
(iv) कौल्लम	2022-23	126470	0.00	0.10	387.65	85	0.67	0	2452	23	477
	2023-24	157170	0.01	0.27	333.52	79	0.50	0	1784	16	716
(v) तिरुवंतपुरम	2022-23	116860	0.00	0.14	342.83	16	0.14	1	45	14	132
	2023-24	118750	0.00	0.15	371.03	21	0.18	0	323	12	261
<b>मध्य प्रदेश</b>											
(i) इंदौर	2022-23	610285	0.00	0.12	405.09	107	0.18	8	6776	62	5745
	2023-24	639480	0.00	0.10	433.25	172	0.27	2	6291	43	2305
(ii) भोपाल	2022-23	329990	0.00	0.10	385.97	53	0.16	1	1755	42	304
	2023-24	441570	0.00	0.04	710.91	57	0.13	0	2350	54	1668
<b>महाराष्ट्र</b>											
(i) लोअर परेल	2022-23	428930	0.00	0.02	613.16	17	0.04	0	9277	28	10557
	2023-24	427840	0.00	0.02	486.24	23	0.05	0	8458	16	1927
(ii) मरोल	2022-23	656010	0.00	0.04	455.65	181	0.29	1	6920	95	1482
	2023-24	659790	0.00	0.04	466.54	148	0.22	1	6372	49	1582
(iii) नागपुर	2022-23	333855	0.00	0.18	431.93	94	0.28	0	1540	173	2773
	2023-24	361730	0.00	0.18	450.53	67	0.19	0	1585	61	2300
(iv) मुणे	2022-23	1243600	0.00	0.06	604.91	453	0.36	6	14910	309	5030
	2023-24	1327730	0.00	0.08	501.99	492	0.37	3	8486	126	3963
(v) ठाणे	2022-23	654050	0.00	0.05	402.15	117	0.18	3	6061	90	2623
	2023-24	676540	0.00	0.04	501.32	81	0.12	1	6141	77	2310
(vi) औरंगाबाद	2022-23	262445	0.00	0.09	493.42	72	0.27	33	4554	67	760
	2023-24	284160	0.00	0.09	421.04	57	0.20	0	1312	52	1094
(vii) नासिक	2022-23	214495	0.00	0.12	474.28	30	0.14	1	1758	125	708
	2023-24	247920	0.00	0.11	508.09	161	0.65	0	1861	28	983
<b>ओडिशा</b>											
(i) भुवनेश्वर	2022-23	759295	0.00	0.04	331.62	115	0.15	0	2953	90	2907
	2023-24	695000	0.00	0.02	439.50	48	0.07	0	2906	56	3461
(ii) झारखुगुडा	2022-23										
	2023-24	217020	0.00	0.04	382.20	13	0.06	2	625	9	815

# ANNUAL REPORT 2023-24



STATE/AREA	Period	No. of employees deemed exposed to risk to E.I.	Temporary Disablement Benefit			Permanent Disablement Benefit				Dependants' Benefit	
			Rate of fresh spells per annum per employees	No. of days per annum per employee	Average daily rate of TDB (Rs.)	No. of fresh cases admitted	Rate of fresh case per 1000 employee per annum	No. of cases commuted for lumpsum	No. of beneficiaries at the end of the year	No. of death cases admitted	No. of beneficiaries at the end of the year
1	2	3	4	5	6	7	8	9	10	11	12
<b>KARNATAKA</b>											
(i) Binny peth	2022-23	836865	0.00	0.02	459.44	54	0.06	0	6326	33	2989
	2023-24	867770	0.00	0.02	508.41	36	0.04	0	2776	43	1608
(ii) Bommasandra	2022-23	569705	0.00	0.01	570.49	46	0.08	2	1218	40	544
	2023-24	594510	0.00	0.01	476.13	29	0.05	0	1157	17	769
(iii) Peenya	2022-23	436890	0.00	0.05	485.29	51	0.12	0	17186	34	416
	2023-24	452430	0.00	0.04	491.49	53	0.12	0	1505	19	682
(iv) Hubli	2022-23	336580	0.00	0.09	421.45	67	0.20	1	2378	88	2024
	2023-24	355490	0.00	0.07	467.83	26	0.07	1	2627	53	1749
(v) Kalaburgi (Gulbarga)	2022-23	166880	0.00	0.02	414.75	9	0.05	0	263	30	325
	2023-24	183620	0.00	0.02	482.05	7	0.04	0	181	33	714
(vi) Mysore	2022-23	239655	0.00	0.03	566.30	35	0.15	1	268	56	499
	2023-24	245880	0.00	0.03	490.34	19	0.08	1	1294	9	614
(vii) Mangalore	2022-23	177975	0.00	0.04	496.03	20	0.11	0	39	21	281
	2023-24	185780	0.00	0.04	479.59	3	0.02	0	356	9	500
<b>KERALA</b>											
(i) Thrissur	2022-23	142060	0.01	0.26	389.41	21	0.15	0	1802	20	2250
	2023-24	146310	0.01	0.23	406.51	25	0.17	0	1817	14	685
(ii) Kozhikode	2022-23	146805	0.01	0.31	393.63	48	0.33	5	1844	17	315
	2023-24	359010	0.00	0.17	537.88	29	0.08	0	1855	13	623
(iii) Ernakulam	2022-23	354090	0.01	0.26	389.41	30	0.08	0	2954	17	743
	2023-24	124400	0.00	0.15	431.94	47	0.38	0	2528	34	1169
(iv) Kollam	2022-23	126470	0.00	0.10	387.65	85	0.67	0	2452	23	477
	2023-24	157170	0.01	0.27	333.52	79	0.50	0	1784	16	716
(v) Thiruvananthapuram	2022-23	116860	0.00	0.14	342.83	16	0.14	1	45	14	132
	2023-24	118750	0.00	0.15	371.03	21	0.18	0	323	12	261
<b>MADHYA PRADESH</b>											
(i) Indore	2022-23	610285	0.00	0.12	405.09	107	0.18	8	6776	62	5745
	2023-24	639480	0.00	0.10	433.25	172	0.27	2	6291	43	2305
(ii) Bhopal	2022-23	329990	0.00	0.10	385.97	53	0.16	1	1755	42	304
	2023-24	441570	0.00	0.04	710.91	57	0.13	0	2350	54	1668
<b>MAHARASHTRA</b>											
(i) Lower Parel	2022-23	428930	0.00	0.02	613.16	17	0.04	0	9277	28	10557
	2023-24	427840	0.00	0.02	486.24	23	0.05	0	8458	16	1927
(ii) Marol	2022-23	656010	0.00	0.04	455.65	191	0.29	1	6920	95	1482
	2023-24	659790	0.00	0.04	466.54	148	0.22	1	6372	49	1582
(iii) Nagpur	2022-23	333955	0.00	0.18	431.93	94	0.28	0	1540	173	2773
	2023-24	361730	0.00	0.18	450.53	67	0.19	0	1585	61	2300
(iv) Pune	2022-23	1243600	0.00	0.06	604.91	453	0.36	6	14910	309	5030
	2023-24	1327730	0.00	0.08	501.99	492	0.37	3	8486	126	3963
(v) Thane	2022-23	654050	0.00	0.05	402.15	117	0.18	3	6061	90	2623
	2023-24	676540	0.00	0.04	501.32	81	0.12	1	6141	77	2310
(vi) Aurangabad	2022-23	262445	0.00	0.09	493.42	72	0.27	33	4554	67	760
	2023-24	284160	0.00	0.09	421.04	57	0.20	0	1312	52	1094
(vii) Nasik	2022-23	214495	0.00	0.12	474.28	30	0.14	1	1756	125	708
	2023-24	247920	0.00	0.11	508.09	161	0.65	0	1861	28	983
<b>ODISHA</b>											
(i) Bhubaneshwar	2022-23	759295	0.00	0.04	331.62	115	0.15	0	2953	90	2907
	2023-24	695000	0.00	0.02	439.50	48	0.07	0	2906	56	3461
(ii) Jharsuguda	2022-23										
	2023-24	217020	0.00	0.04	382.20	13	0.06	2	625	9	815



# वार्षिक रिपोर्ट 2023-24

राज्य / क्षेत्र	अवधि	रोजगार घोट में जोखिम ग्रस्त माने गए कर्मचारियों की संख्या	अस्थायी निःशक्तता हितलाभ			स्थायी निःशक्तता हितलाभ				आश्रितजन हितलाभ	
			प्रतिवर्ष प्रति कर्मचारी नए दावों की दर	प्रतिवर्ष प्रति कर्मचारी दिनों की संख्या	अस्थायी निःशक्तता हितलाभ की औसत दैनिक दर [₹]	स्वीकार नए मामलों की संख्या	प्रतिवर्ष प्रति 1000 कर्मचारी नए मामलों की दर	एकमुश्त भुगतान के लिए संराशीकृत मामलों की संख्या	वर्ष के अंत में लाभार्थियों की संख्या	मृत्यु के स्वीकृत किए गए मामलों की संख्या	वर्ष के अंत में लाभार्थियों की संख्या
1	2	3	4	5	6	7	8	9	10	11	12
पुडुचेरी	2022-23	96195	0.00	0.11	403.84	31	0.32	5	686	15	585
	2023-24	101180	0.00	0.14	346.51	42	0.42	1	722	17	433
<b>पंजाब</b>											
(i) आसो पंजाब	2022-23	451040	0.00	0.18	371.56	262	0.58	40	5892	84	8480
	2023-24	474100	0.01	0.13	380.21	253	0.53	5	5911	92	2978
(ii) लुधियाना	2022-23	393905	0.00	0.22	357.10	536	1.36	91	15747	47	1758
	2023-24	393020	0.01	0.16	391.04	513	1.31	14	16122	32	1744
(iii) जालंधर	2022-23	286375	0.00	0.06	380.54	34	0.12	0	4393	30	1289
	2023-24	305400	0.00	0.05	347.78	131	0.43	2	4068	61	1410
<b>राजस्थान</b>											
(i) जयपुर	2022-23	868530	0.00	0.06	401.10	289	0.33	4	7888	206	7368
	2023-24	968780	0.00	0.06	374.34	162	0.17	2	4953	168	4680
(ii) उदयपुर	2022-23	200240	0.00	0.10	377.77	46	0.23	0	1692	29	673
	2023-24	223500	0.00	0.10	405.51	46	0.21	0	1731	27	1228
(iii) जोधपुर	2022-23	179745	0.00	0.16	254.10	107	0.60	0	2124	47	1172
	2023-24	196150	0.00	0.10	434.92	60	0.31	1	2037	10	1184
<b>तमिलनाडु</b>											
(i) चेन्नई	2022-23	1615705	0.00	0.06	428.68	259	0.16	6	6820	309	8151
	2023-24	1714810	0.00	0.05	462.40	196	0.11	2	7005	129	4348
(ii) सैलम	2022-23	420805	0.00	0.05	389.23	90	0.21	0	1835	43	952
	2023-24	525830	0.00	0.04	437.01	39	0.07	1	1871	27	1646
(iii) कोयंबटूर	2022-23	755050	0.00	0.04	441.81	94	0.12	0	2455	58	2398
	2023-24	781290	0.00	0.02	453.19	97	0.12	1	2451	57	2185
(iv) मद्रै	2022-23	409840	0.00	0.03	336.03	186	0.45	3	2999	119	2650
	2023-24	437820	0.00	0.03	712.47	94	0.21	6	2972	64	2783
(v) तिरुनेलवेली	2022-23	174150	0.00	0.09	405.22	36	0.21	1	852	39	1049
	2023-24	196440	0.00	0.10	382.11	32	0.16	0	813	32	1090
तेलंगाना	2022-23	1472895	0.00	0.01	396.02	109	0.07	13	7038	98	7790
	2023-24	1553610	0.00	0.01	435.70	85	0.05	9	5689	112	4560
<b>उत्तर प्रदेश</b>											
(i) कानपुर	2022-23	459330	0.00	0.02	467.96	33	0.07	43	3121	40	6861
	2023-24	507350	0.00	0.02	379.48	76	0.15	0	5249	41	4473
(ii) वाराणसी	2022-23	132205	0.00	0.03	350.41	7	0.05	0	2882	19	698
	2023-24	145960	0.00	0.02	411.61	7	0.05	0	1972	21	1954
(iii) नोएडा	2022-23	1135790	0.00	0.04	356.42	224	0.20	0	6971	124	3114
	2023-24	1257530	0.00	0.03	421.12	219	0.17	0	6723	115	3527
(iv) लखनऊ	2022-23	514345	0.00	0.05	99.97	13	0.03	0	471	43	758
	2023-24	602550	0.00	0.01	385.88	22	0.04	0	4822	66	3213
उत्तराखण्ड	2022-23	547385	0.00	0.05	427.22	225	0.41	0	1837	45	1359
	2023-24	583850	0.00	0.03	481.89	215	0.37	0	2289	45	2085
<b>पश्चिम बंगाल</b>											
(i) कोलकाता	2022-23	1217945	0.01	0.72	286.85	3326	2.73	1042	47423	156	9718
	2023-24	1320800	0.01	0.24	538.74	1258	0.95	834	18288	90	3194
(ii) बैरकपुर	2022-23	287600	0.02	1.43	349.14	2687	9.34	361	26176	59	998
	2023-24	304290	0.01	0.65	475.36	2226	7.32	978	20154	17	1500
(iii) दुर्गापुर	2022-23	251490	0.00	0.06	425.24	44	0.17	3	422	58	892
	2023-24	295130	0.00	0.05	402.71	39	0.13	0	562	49	1158
अखिल भारत	2022-23	29202685	0.002	0.10	372.42	12350	0.42	1783	294194	4393	158316
	2023-24	31487120	0.002	0.07	464.93	9574	0.30	1895	243809	2990	119316

# ANNUAL REPORT 2023-24



STATE/AREA	Period	No. of employees deemed exposed to risk to E.I.	Temporary Disablement Benefit			Permanent Disablement Benefit				Dependants' Benefit	
			Rate of fresh spells per annum per employees	No. of days per annum per employee	Average daily rate of TDB (Rs.)	No. of fresh cases admitted	Rate of fresh case per 1000 employee per annum	No. of cases commuted for lumpsum	No. of beneficiaries at the end of the year	No. of death cases admitted	No. of beneficiaries at the end of the year
1	2	3	4	5	6	7	8	9	10	11	12
<b>PUDUCHERRY</b>	2022-23	96195	0.00	0.11	403.84	31	0.32	5	686	15	585
	2023-24	101180	0.00	0.14	346.51	42	0.42	1	722	17	433
<b>PUNJAB</b>											
(i) RO Punjab	2022-23	451040	0.00	0.18	371.56	262	0.58	40	5892	84	8480
	2023-24	474100	0.01	0.13	380.21	253	0.53	5	5911	92	2978
(ii) Ludhiana	2022-23	393905	0.00	0.22	357.10	536	1.36	91	15747	47	1758
	2023-24	393020	0.01	0.16	391.04	513	1.31	14	16122	32	1744
(iii) Jalandhar	2022-23	286375	0.00	0.06	380.54	34	0.12	0	4393	30	1289
	2023-24	305400	0.00	0.05	347.78	131	0.43	2	4068	61	1410
<b>RAJASTHAN</b>											
(i) Jaipur	2022-23	868530	0.00	0.06	401.10	289	0.33	4	7888	206	7368
	2023-24	968780	0.00	0.06	374.34	162	0.17	2	4953	168	4680
(ii) Udaipur	2022-23	200240	0.00	0.10	377.77	46	0.23	0	1692	29	673
	2023-24	223500	0.00	0.10	405.51	46	0.21	0	1731	27	1228
(iii) Jodhpur	2022-23	179745	0.00	0.16	254.10	107	0.60	0	2124	47	1172
	2023-24	196150	0.00	0.10	434.92	60	0.31	1	2037	10	1184
<b>TAMIL NADU</b>											
(i) Chennai	2022-23	1615705	0.00	0.06	428.68	259	0.16	6	6820	309	8151
	2023-24	1714810	0.00	0.05	462.40	196	0.11	2	7005	129	4348
(ii) Salem	2022-23	420805	0.00	0.05	389.23	90	0.21	0	1835	43	952
	2023-24	525830	0.00	0.04	437.01	39	0.07	1	1871	27	1646
(iii) Coimbatore	2022-23	755050	0.00	0.04	441.81	94	0.12	0	2455	58	2398
	2023-24	781290	0.00	0.02	453.19	97	0.12	1	2451	57	2185
(iv) Madurai	2022-23	409840	0.00	0.03	336.03	186	0.45	3	2999	119	2650
	2023-24	437820	0.00	0.03	712.47	94	0.21	6	2972	64	2783
(v) Tirunelveli	2022-23	174150	0.00	0.09	405.22	36	0.21	1	852	39	1049
	2023-24	196440	0.00	0.10	382.11	32	0.16	0	813	32	1090
<b>TELANGANA</b>	2022-23	1472895	0.00	0.01	396.02	109	0.07	13	7038	98	7790
	2023-24	1553610	0.00	0.01	435.70	85	0.05	9	5689	112	4560
<b>UTTAR PRADESH</b>											
(i) Kanpur	2022-23	459330	0.00	0.02	467.96	33	0.07	43	3121	40	6861
	2023-24	507350	0.00	0.02	379.48	76	0.15	0	5249	41	4473
(ii) Varanasi	2022-23	132205	0.00	0.03	350.41	7	0.05	0	2882	19	698
	2023-24	145960	0.00	0.02	411.81	7	0.05	0	1972	21	1954
(iii) Noida	2022-23	1135790	0.00	0.04	356.42	224	0.20	0	6971	124	3114
	2023-24	1257530	0.00	0.03	421.12	219	0.17	0	6723	115	3527
(iv) Lucknow	2022-23	514345	0.00	0.05	99.97	13	0.03	0	471	43	758
	2023-24	602550	0.00	0.01	385.88	22	0.04	0	4822	66	3213
<b>UTTRAKHAND</b>	2022-23	547385	0.00	0.05	427.22	225	0.41	0	1837	45	1359
	2023-24	583850	0.00	0.03	481.89	215	0.37	0	2289	45	2085
<b>WEST BENGAL</b>											
(i) Kolkata	2022-23	1217945	0.01	0.72	286.85	3326	2.73	1042	47423	156	9718
	2023-24	1320800	0.01	0.24	538.74	1258	0.95	834	18288	90	3194
(ii) Barrackpore	2022-23	287600	0.02	1.43	349.14	2687	9.34	361	26176	59	998
	2023-24	304290	0.01	0.65	475.36	2226	7.32	978	20154	17	1500
(iii) Durgapur	2022-23	251490	0.00	0.06	425.24	44	0.17	3	422	58	892
	2023-24	295130	0.00	0.05	402.71	39	0.13	0	562	49	1158
<b>ALL INDIA</b>	2022-23	29202685	0.002	0.10	372.42	12350	0.42	1783	294184	4393	158316
	2023-24	31487120	0.002	0.07	464.93	9574	0.30	1895	243809	2990	119316



परिशिष्ट - V - ग

वर्ष 2022-2023 एवं 2023-2024 के दौरान स्वीकृत स्थायी निःशक्तता हितलाम (पीडीबी) दावों की घटना-दर (उद्योग-वार)

क्र. सं.	उद्योग	उद्योग कोड संख्या	अवधि	जोखिमग्रस्त माने गए कर्मचारियों की अनुमानित संख्या	नए स्वीकृत मामलों की संख्या	प्रतिवर्ष प्रति 1000 कर्मचारी स्थायी निःशक्तता हितलाम मामलों की दर
1	2	3	4	5	6	7
1	खाद्य, पेय तथा तम्बाकू	0	2022-23	1197870	215	0.18
			2023-24	1197548	202	0.17
2	कपड़ा	1	2022-23	2201318	6328	2.87
			2023-24	2174324	3748	1.72
3	चमड़ा एवं रबड़	2	2022-23	571317	271	0.47
			2023-24	548541	249	0.45
4	रसायन एवं रसायनिक उत्पाद	3	2022-23	636415	194	0.30
			2023-24	612118	161	0.26
5	गैर-धात्विक खनिज	4	2022-23	196220	117	0.60
			2023-24	190493	70	0.37
6	धात्विक खनिज	5	2022-23	548122	723	1.32
			2023-24	537749	685	1.27
7	अभियांत्रिकी	6	2022-23	2333686	1407	0.60
			2023-24	2365615	1345	0.57
8	परिवहन	7	2022-23	617315	282	0.46
			2023-24	658652	267	0.41
9	कागज एवं मुद्रण	8	2022-23	287478	185	0.64
			2023-24	286446	183	0.64
10	विविध	9	2022-23	4877397	872	0.18
			2023-24	5348198	898	0.17
11	वाणिज्यिक स्थापनाएं	10	2022-23	13699190	1686	0.12
			2023-24	13895373	1674	0.12
12	होटल एवं रेस्तरां	11	2022-23	610140	44	0.07
			2023-24	665090	47	0.07
13	सिनेमा तथा थियेटर	12	2022-23	18279	0	0.00
			2023-24	18588	0	0.00
14	शैक्षणिक संस्थान	13	2022-23	1148404	20	0.02
			2023-24	1302835	26	0.02
15	अस्पताल, नर्सिंग होम आदि	14	2022-23	1599496	6	0.00
			2023-24	1685555	19	0.01
16	अखिल भारत		2022-23	30542647	12350	0.40
			2023-24	31487124	9574	0.30



## APPENDIX – V – C

## Incidence of Permanent Disablement Benefit Claims admitted during 2022-23 and 2023-24 (Industry-wise)

S. No.	Industry	Industry Code No.	Period	Estimated No. of Employees exposed to risk	No. of fresh cases admitted	Rate of PDB cases per 1000 employees per annum
1	2	3	4	5	6	7
1	Food Beverages & Tobacco	0	2022-23	1197870	215	0.18
			2023-24	1197548	202	0.17
2	Textiles	1	2022-23	2201318	6328	2.87
			2023-24	2174324	3748	1.72
3	Leather & Rubber	2	2022-23	571317	271	0.47
			2023-24	548541	249	0.45
4	Chemicals & Chemical Products	3	2022-23	636415	194	0.30
			2023-24	612118	161	0.26
5	Non-Metallic Minerals	4	2022-23	196220	117	0.60
			2023-24	190493	70	0.37
6	Metallic Minerals	5	2022-23	548122	723	1.32
			2023-24	537749	685	1.27
7	Engineering	6	2022-23	2333686	1407	0.60
			2023-24	2365615	1345	0.57
8	Transport	7	2022-23	617315	282	0.46
			2023-24	658652	267	0.41
9	Paper & Printing	8	2022-23	287478	185	0.64
			2023-24	286446	183	0.64
10	Miscellaneous	9	2022-23	4877397	872	0.18
			2023-24	5348198	898	0.17
11	Commercial Establishments	10	2022-23	13699190	1686	0.12
			2023-24	13895373	1674	0.12
12	Hotels & Restaurants	11	2022-23	610140	44	0.07
			2023-24	665090	47	0.07
13	Cinemas & Theatres	12	2022-23	18279	0	0.00
			2023-24	18588	0	0.00
14	Educational Institutions	13	2022-23	1148404	20	0.02
			2023-24	1302835	26	0.02
15	Hospitals, Nursing Homes etc.	14	2022-23	1599496	6	0.00
			2023-24	1685555	19	0.01
16	All INDIA		2022-23	30542647	12350	0.40
			2023-24	31487124	9574	0.30

## परिशिष्ट – VIII

कैलेंडर वर्ष 2023 (दिनांक 01.01.2024 तक की स्थिति के अनुसार) के दौरान अनुसूचित जाति/अनुसूचित जनजाति/अन्य पिछड़े एवं निःशक्त वर्ग का प्रतिनिधित्व दर्शाते हुए वार्षिक विवरण

क्र. सं.	विवरण	समूह 'क' में कर्मचारियों की संख्या								समूह 'ख' में कर्मचारियों की संख्या								समूह 'ग' में कर्मचारियों की संख्या							
		आ. जा.	अ. ज. जा.	अ. पी. व	अन्य	कुल	वी. एच.	एच. एच.	ओ. एच.	आ. जा.	अ. ज. जा.	अ. पी. व	अन्य	कुल	वी. एच.	एच. एच.	ओ. एच.	आ. जा.	अ. ज. जा.	अ. पी. व	अन्य	कुल	वी. एच.	एच. एच.	ओ. एच.
क	01.01.2024 तक कुल प्रस्तुतीकरण	493	209	707	1763	3172	4	0	29	712	301	958	2512	4483	0	1	34	3259	1181	4872	8487	17799	142	71	257
ख	2023 के दौरान सीधी भर्ती द्वारा	27	7	36	97	167	0	0	2	0	0	0	0	0	0	0	0	127	45	233	406	811	17	12	10
ग	2023 के दौरान पदोन्नति द्वारा	20	7	23	75	125	0	0	1	1	2	0	15	18	0	0	0	55	26	67	223	371	4	5	10
घ	2023 के दौरान प्रतिनियुक्ति द्वारा	0	0	0	0	0	0	0	0	0	0	0	0	0	0	0	0	0	0	0	0	0	0	0	0
	<b>कुल (ख+ग+घ)</b>	<b>47</b>	<b>14</b>	<b>59</b>	<b>172</b>	<b>292</b>	<b>0</b>	<b>0</b>	<b>3</b>	<b>1</b>	<b>2</b>	<b>0</b>	<b>15</b>	<b>18</b>	<b>0</b>	<b>0</b>	<b>0</b>	<b>182</b>	<b>71</b>	<b>300</b>	<b>629</b>	<b>1182</b>	<b>21</b>	<b>17</b>	<b>20</b>

## APPENDIX – VIII

Annual statement showing the representation of SCs, STs, OBCs and PwDs for the calendar year 2023 (as on 01.01.2024)

Sl. No	Particulars	Number of employees Group 'A'								Number of Employees Group 'B'								Number of Employees Group 'C'							
		SCs	STs	OBCs	Others	Total	VH	HH	OH	SCs	STs	OBCs	Oth-ers	Total	VH	HH	OH	SCs	STs	OBCs	Oth-ers	Total	VH	HH	OH
A	Total representation as on 01.01.2024	493	209	707	1763	3172	4	0	29	712	301	958	2512	4483	0	1	34	3259	1181	4872	8487	17799	142	71	257
B	By Direct recruitment during 2023	27	7	36	97	167	0	0	2	0	0	0	0	0	0	0	0	127	45	233	406	811	17	12	10
C	By Promotion during 2023	20	7	23	75	125	0	0	1	1	2	0	15	18	0	0	0	55	26	67	223	371	4	5	10
D	By deputation during 2023	0	0	0	0	0	0	0	0	0	0	0	0	0	0	0	0	0	0	0	0	0	0	0	0
	<b>Total (B+C+D)</b>	<b>47</b>	<b>14</b>	<b>59</b>	<b>172</b>	<b>292</b>	<b>0</b>	<b>0</b>	<b>3</b>	<b>1</b>	<b>2</b>	<b>0</b>	<b>15</b>	<b>18</b>	<b>0</b>	<b>0</b>	<b>0</b>	<b>182</b>	<b>71</b>	<b>300</b>	<b>629</b>	<b>1182</b>	<b>21</b>	<b>17</b>	<b>20</b>







क.रा.बी.नि  
ESIC

कर्मचारी राज्य बीमा निगम  
Employees' State Insurance Corporation

श्रम एवं रोज़गार मंत्रालय  
भारत सरकार

Ministry of Labour & Employment  
Government of India

Panchdeep Bhawan, C.I.G. Marg, New Delhi-110 002

Toll Free No. 1800-11-2526

Website: [www.esic.gov.in](http://www.esic.gov.in)

[www.esic.gov.in](http://www.esic.gov.in) [@esichq](https://www.facebook.com/esichq) [@esichq](https://www.instagram.com/esichq) [@esichq](https://www.linkedin.com/company/esic) [@esichq](https://www.youtube.com/channel/UC...) [@esichq](https://www.tiktok.com/@esichq) [@esichq](https://www.pinterest.com/esichq) [@esichq](https://www.snapchat.com/add/esichq)

FOLLOW US ON



(Scan QR Code)